


保育の利用申込に係る オンライン申請について

- ・ 保育園等入園のしおりをお読みいただき、内容をご確認いただいたうえで、申請してください。
（町ホームページにも掲載しています。）
- ・ 保育を必要とする事由を証明する書類（就労証明書等）を事前にご準備ください。
- ・ **電子申請には電子証明書付のマイナンバーカードが必要です。**

【町ホームページ
へのQRコード】



推奨環境について

- 右記QRコードからご確認ください。
(マイナポータルホームページ内
「動作環境」ページに遷移します。)



申請について


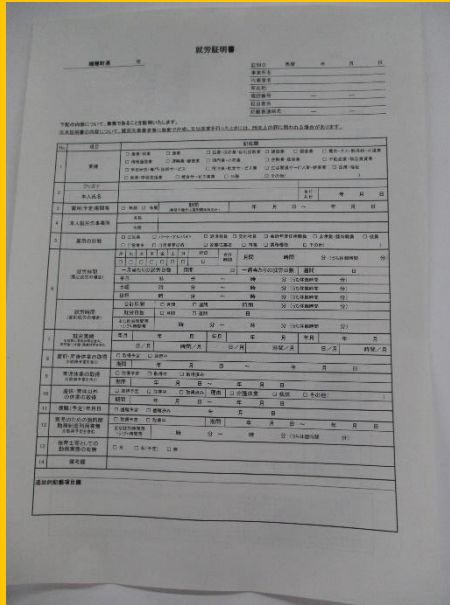

- 右記QRコードからマイナポータルホームページ内の「手続の検索・電子申請」にアクセスし、
「お住いの市区町村への手続」
→「東京都 瑞穂町」を選択
→キーワードから「保育」で検索
→「教育・保育給付認定兼保育施設等の利用申込」の「詳しく見る」からログインし、申請してください。



書類の添付について

【撮影例】

- 就労証明書、診断書、母子健康手帳は、写真を撮り、データを添付してください。
- 全体が写っており、文字がしっかり見えていることを確認してください。
- 不鮮明や切れている箇所、隠れている箇所がある場合、電話等での確認や再提出が必要となることがあります。
- PDFやエクセルなどのデータの場合は、そのまま添付していただけます。



問い合わせ等について

- 申請にあたり、相談したいことなどがありましたら、下記ご連絡先までお問い合わせいただくか、窓口での申請をお願いします。
- 締切り間近の申請は、サイトが混みあって入力できない可能性があります。期限に余裕をもって申請してください。
- 入力にあたり、ご不明な点がございましたら、下記までご連絡ください。



瑞穂町福祉部子育て応援課保育・幼稚園係
電話 042-557-8658（直通）