

瑞東 穂京 町都

Mizuho-machi Tokyo



東京よいところ、一足はおいで！
瑞穂



満開の桜が咲き乱れる石畑公園



狭山茶摘み




温室でのシクラメン栽培

高層ビルが建ち並ぶ都心から、1時間も電車の揺れに身をまかせると、しだいに空の色も変わってきます。オオタカが舞い降りる美しい丘陵地帯をもつ瑞穂町は、都心から北西へ約40kmの所に位置します。東部にはその狭山丘陵が広がり緑豊かな自然が残されています。東は武蔵村山市・埼玉県所沢市、西は青梅市・羽村市、南は福生市、北は埼玉県入間市に接しています。そんな瑞穂町の面積は16.83km²、東西に約5.5km、南北へ約6km、標高の最高地点は194m、最低地点は123.5mです。

きっと、「東京」と聞いてあなたがイメージするのはちょっと違う東京が、ここ瑞穂町にはあります。かなり気持ちいい東京瑞穂町を、ぜひあなたも感じてみてください。

Prologue

Situated approximately 40 km northwest of downtown Tokyo, Mizuho-machi is a beautiful hilly region only an hour train ride away from the capital. On the eastern edge the town spreads the Sayama Kyuryou. The town shares its borders with Musashi-Murayama City and Tokorozawa City (Saitama Prefecture) to the east, Ome City and Hamura City to the west, Fussa City to the south, and Iruma City (Saitama Prefecture) to the north. Mizuho has an area of 16.83 km², measuring approximately 5.5 km from east to west and approximately 6 km from north to south. Its highest point is 194 m above sea level and its lowest 123.5 m.



お伊勢山から見る富士山

かなり気持ちいい東京、あります。



円福寺のだるま市 (1月)



紅葉に包まれた福正寺



街道の面影が残る耕心館入口付近



新緑に包まれた狭山丘陵のハイキングコース



バードウォッチングポイント (桜沢)



みずほエコパーク内にあるドッグラン



様々な色に変化して美しい狭山池公園の水中照明

だるま 抱き猫 東京

Tokyo Daruma



だるま抱き猫



ここ瑞穂町では、なんと**約100年**も前からだるま作りが行われてきました。そのだるまは「東京だるま」あるいは「多摩だるま」と呼ばれ、町内には今も5軒の**だるま職人**さんたちがその技術を伝承し続けています。もともとは、農家が冬の農閑期に副業としてはじめたこのだるまづくり。昔から各農家ごとに伝来の木型があったといわれています。現在も、一つ一つ丁寧に手作りされていて、どれも顔や形に個性があります。近年では、**だるま抱き猫**や様々な色彩で塗られただるまが登場しています。毎年1月には、円福寺の境内で**だるま市**が行われるほか、各地の初市でも人気を呼んでいるんですよ。



Tokyo Daruma has been made in Mizuho-machi for the past century. Daruma is a talisman for good luck, thought to bring business prosperity, career success, and protection from evil. Today, five craftsmen continue to make hand-made darumas, each with a unique face and shape. Tokyo Daruma can be purchased at Empukuji Temple during the Daruma Market (Daruma Ichi) in January.

実は瑞穂町は、都内でもトップクラスのお茶の**一大産地**なのです。「やぶきた」品種が東京狭山茶にも広く普及していて、甘みがあってコクのある渋みがミックスした濃厚な味が自慢。この味は、寒い冬を越えるといっそう深まり、さらには**狭山火入れ**という独特の仕上げ技術製法がポイントになっています。また、一部の生産者による農薬と化学肥料を5割以上削減した特別栽培にも力を注いでいます。狭山茶と呼ばれるようになったのは、もともとは明治8年に埼玉県入間市に製茶輸出を行う「狭山会社」ができたのがキッカケ。現在では町内のいたる所にお茶畑が見られ、10カ所もの茶工場があり、八十八夜の頃になると**一番茶**の摘み取りが始まります。茶工場からはふわっと爽やかな**お茶の香り**が漂ってくるんですよ。



Tokyo Sayama Tea

狭山 茶



Mizuho-machi tea production is ranked the highest in the Tokyo area. Its history of tea making is long. Tea contains Vitamin C, Vitamin E, catechin, etc., all of which are known to slow aging and prevent cancer and geriatric diseases. Tea can be purchased from the ten tea farms in town.



©詳しくは瑞穂町ホームページの「町の特産品など」をご覧ください。
<http://www.town.mizuho.tokyo.jp/>

シクラメン

Cyclamen



岩蔵街道には数多くの温室があり、この街道は通称「**シクラメン街道**」と呼ばれています。そのほか駒形富士山、武蔵地区にも温室があり、四季を通じて様々な花が栽培され、なかでもシクラメンは東京都内で**最大の生産量**を誇っています。11月初旬から12月中下旬までのあいだは、個々の農家が温室内でシクラメンを**直売形式**で販売しており、季節の風物詩となっています。温室内では、白・ピンク・赤など色とりどりの花が咲いており、眺めるだけでも楽しめます。農家によって栽培している品種が異なるので、いくつかの温室をはしごするのも一つの楽しみ方です。パンジーやビオラ、ペゴニアなどもあります。



シクラメン栽培の温室が並ぶ岩蔵街道

©詳しくは瑞穂町ホームページの「町の特産品など」をご覧ください。
<http://www.town.mizuho.tokyo.jp/>

There are nine cyclamen producers in Mizuho. Because five of them are concentrated along Iwakura-Kaido Road, this road is known as the Cyclamen Road. In November and December, this area becomes busy with people who visit the green houses that are filled with pink, red, and white flowers.

豊かな自然が残る瑞穂町内には、なんと樹齢数百年から**推定樹齢約千年**という巨木までが存在します。町内をふらりふらりと散歩していると、路地から空へそびえ立つ周囲とは異なる圧倒的な**存在感**にビックリ。そんな貴重な大木たちを大切に守り続けるために、瑞穂町では「保存樹木・樹林制度」もつくりました。ここで紹介する5大樹に関しては、町の天然記念物に指定されています。

御嶽神社のケヤキ MAP①
 推定樹齢:350年
 樹幹目通り:4.2m
 高さ:17.56m
 御嶽神社の参道の中間付近に1本、ひととき存在感をあらわしてそびえ立っています。秋になると紅葉に美しく染まり、神社に彩を添える大切な存在のケヤキです。



浅間神社のヒノキ MAP②
 推定樹齢:350年
 樹幹目通り:3.6m
 高さ:23.97m
 住宅街の路地から浅間神社の参道へと向かう入り口の石段の両側に、2本のヒノキがそびえ立っています。どちらも同じく推定樹齢350年という大樹です。



たらようの木 MAP③
 推定樹齢:730年
 樹幹目通り:0.83m
 高さ:12m
 福正寺の門をくぐると背の高いたらようの木がそびえ立っています。実はこの木、本来ならば暖地に生える常緑樹なのですが、この地に根付き、こんなに立派に成長しました。



瑞穂町指定天然記念物 五大樹

There are five giant trees in Mizuho-machi that are estimated to be somewhere between several hundred and a thousand years old. They are designated as the town's natural monuments. The town is putting a lot of effort into saving its natural resources for future generations.

神明神社のケヤキ MAP④
 推定樹齢:約1000年
 根元の直径3.8m
 高さ:8.6m
 半周5.6mが生きていて、残りの部分は空洞というケヤキとは思えないスゴイ形をしています。「新編武蔵風土記」でも紹介されている由緒あるケヤキです。



五輪様の柿の木 MAP⑤
 推定樹齢:300年
 樹幹目通り:2.35m
 高さ:14m
 二基の五輪の塔が鳥居と共に樹下に佇んでいます。昔から実を採ることも禁忌として大切に守られ、人々からは五輪様として信仰されてきた柿の木です。



東京大自然

七つの遊歩道

Seven Walking Paths



お伊勢山遊歩道入口
標高194m。7つの遊歩道の中では一番の高さにチャレンジできるコースです。



高根山遊歩道入口
北からアクセスするなら、この高根山コースがおすすめです。



大日山遊歩道入口
毎年秋になると、名物のみかん狩りが楽しめる。他とはちょっと違うコースです。



天王山遊歩道入口
とっても緩やかなコースなので、サイクリングで回るのもおすすめです。



六道山公園展望塔



台坂遊歩道入口
途中の林間からは、緑に輝くお茶畑が眺められるコースです。



石畑新道遊歩道入口
このコースは桜並木が素晴らしい。ぜひお花見がてら歩いてみてください。



尾引山遊歩道入口
一年を通じて、新緑の頃から彩り豊かな紅葉の頃まで楽しめる山間コースです。

様々な動植物たちが暮らす豊かな自然の狭山丘陵地帯。頂上付近にはレンガ作りの展望塔がそびえる**六道山公園**があり、麓から公園までの道は7つの遊歩道として整備されています。それぞれ特徴の異なる7つのコース。子供からお年寄りまで、気持ちよくウォーキングを楽しむことができます。

狭山丘陵に棲む動植物



ヤマユリ



オオムラサキ



アオゲラ



ヤマツツジ



オオタカ



ゲンジボタル



トウキョウサンショウウオ

- MAP 1 お伊勢山遊歩道・・・ 1488m
- MAP 2 高根山遊歩道・・・ 1115m
- MAP 3 大日山遊歩道・・・ 1293m
- MAP 4 天王山遊歩道・・・ 1335m
- MAP 5 台坂遊歩道・・・ 1405m
- MAP 6 石畑新道遊歩道・・・ 1420m
- MAP 7 尾引山遊歩道・・・ 930m



遊歩道の道標

Rich in nature, the Sayama Kyuryou area is home to a wide variety of animals. Near the top of the hill is Rokudoyama Park with an iconic thirteen-meter observatory. The view from this observatory is magnificent all year around, including that of Mt. Fuji. There are seven paths from the foot of the hill to the park, which are great for walking and cycling.

都心からほどよく離れた武蔵野台地の西部に位置する瑞穂町。人と自然が織りなすまちとして、ここに「みずほ10景」をご紹介します。「みずほ10景」以外にもみなさん、自分なりのお気に入りのスポットを見つけていただけたら嬉しいです。



瑞穂ビューパーク MAP①
町全体を見下ろせる眺望豊かな高台には、スカイホールとそのシンボルである時計台がそびえ立ち、天気の良い日には美しい富士山を遠くに眺めることができます。



狭山池公園 MAP②
子供から大人まで楽しんでもらえるように、自然観察池(あめんぼうの池)、釣り池(ふなっこ池)、庭園風鑑賞池(はこの池)の3つの池があります。夜にはライトアップも。



松原中央公園 MAP③
この公園は小高く盛り土がされせせらぎがあり、街並みを360度見渡して眺めることができます。メインの入り口にはステージ。大きな芝生広場など開放感いっぱい。



長岡温室とシクラメン街道 MAP④
お茶と並んで市内では最大の生産量を誇っているのがシクラメン。出荷のピークは11月から12月上旬頃。温室が並ぶ街道沿いには多くのお客さんと賑わいます。



お伊勢山からの眺望 MAP⑤
絶景かな、富士山や奥多摩の山並みなどが見渡せる大パノラマ。眼下には瑞穂町全体と横田基地を見渡せます。長い階段を上って行くと平和祈念碑もあります。



茶畑(長岡長谷部地区) MAP⑥
東京都内では圧倒的な生産量を誇る瑞穂の東京狭山茶。春になると町のあちこちで茶摘みの光景が見られ、新茶のいい香りが町を包み込みます。



六道山公園 MAP⑩
標高192mの地点にそびえ立つ、レンガ造りの高さ13mの展望塔からは富士山や秩父連峰、新宿の高層ビル群が見渡せ、眼下には四季折々の狭山丘陵が楽しめます。また、桜の名所として親しまれております。「新東京百景」のひとつです。



石畑新道遊歩道 MAP⑦
狭山丘陵の自然を楽しめる六道山公園へ続く7つの遊歩道のうちのひとつ。春にはたくさんの桜が咲き乱れ、特に第五小学校付近は絶好のお花見スポットです。



阿豆佐味天神社の参道 MAP⑧
延喜式内の古社で、村山郷の総社であり社伝によると890年ごろに上総介高望王が再建したとされています。江戸時代には幕府から朱印十二石が与えられたという由緒ある神社。春になるとこの参道には満開の桜によって美しいトンネルができ、最高のスポットです。



狭山丘陵(駒形富士山地区からの眺望) MAP⑨
花が咲く春、新緑の時期など四季の変化とともに、また天候によってさまざまな表情を見せる狭山丘陵。ここには自然が残るオオタカをはじめ多くの野生の動植物が生息しています。

Mizuho-machi is proud of its many lookout spots with beautiful views. The top ten scenic sites are introduced here. Their beauty changes with the season.

瑞穂10景

観光施設

Tourist Facilities

東京的なセンスのいい部分と、田舎的な自然や新鮮な食べ物など、ちょうど両方を味わえるのが瑞穂町のよいところ。**時間の流れ**が速すぎずもなく、のんびりすぎずもなく、という感じでしょうか。

The town has set up many tourist facilities for visitors to feel at home.



みずほエコパーク&ドッグラン MAP①
横田基地の北側に隣接する、面積約15000坪の公園です。広々とした芝生、ウッドチップを敷いた散策路、ドッグランなどがあります。駐車場90台。
Mizuho EcoPark & Dog-Run
The park's lawn and wood chip paths are great for strolls. In the Dog-run annex, dogs are allowed to run freely.



ふれっしゅはうす MAP②
瑞穂町内の採れたて野菜の直売所です。値段もかなりお手頃。狭山茶を利用した手打ちうどんもおすすです。(TEL 042-557-4564)
営業時間●午前9時～午後5時(11月～3月は午後4時まで)
定休日●毎週火曜日(5月～9月は無休)
Fresh House
Local produce such as vegetables and tea can be purchased here.




瑞穂町郷土資料館 MAP③
縄文時代の土器から、昔の生活用品や行事、祭礼で使われていた品々、そして再現された囲炉裏端です。企画展なども随時行われています。(無料)
観覧時間●午前9時～午後5時まで
休館日●毎週月曜日、祝祭日、毎月16日(16日が月曜日の場合は17日)、年末年始(12/29～1/3)
Mizuho-machi History Museum
Displays earthenware in Jyomon-era, various goods used for events or festivals in the past, and Irori (a traditional fireplace).



耕心館 MAP④
武蔵野の旧家の佇まいを残す憩いの場。母屋の一階はレストランとギャラリー。2階には多目的スペースがあります。アート鑑賞の他、クラシックコンサートなども頻繁に開催。クリスマスの夜には、豪華なイルミネーションで飾り付けられロマンチックな雰囲気も。電話042-568-1505
開館時間●午前9時～午後5時(夜間開館実施期間は午後8時まで)
休館日●毎週月曜日、毎月第一火曜日、祝日、年末年始(12/29～1/3)※休館日が祝日の場合は翌日

KOHSHINKAN
A historic home from the end of the Edo period, reformed to house a cafeteria for coffee and lunch on the first floor and a space for concerts and gallery exhibitions on the second floor.



歳時記

Saijiki

さくらまつり

毎年4月上旬頃に六道山公園にて、盛大に行われます。同時にハイキングラリーなど、様々な催し物も行われます。



サマーフェスティバル

毎年8月中旬頃に、瑞穂町役場の周辺で開催されます。たくさんの模擬店やイベントで盛り上がる夏の一大イベントです。

瑞穂町にも**祭り魂**は健在です。春夏秋冬と四季を通じて様々な祭りで賑わっています。町民総出で盛り上がる夏祭りでは**神輿**が練り歩き、気合いの入ったかけ声が響き渡ります。



産業まつり

毎年11月中旬頃に、地場産業や野菜の展示・即売会、苗木の無料配付や各種イベントなどで、盛り上がりがあります。

夏まつり

毎年7月中旬頃に、瑞穂町内各地から山車や神輿が練り出します。お囃子の音や太鼓が響き渡り、熱気ムンムンのお祭りです。



円福寺のだるま市

毎年1月中旬頃に、円福寺の境内にて、町内のだるま生産者が一堂に集まって行われます。



残堀川ふれあいイベント 残堀川ふれあいウォーキング

町内随一の親水公園の狭山池で毎年5月中旬に残堀川ふれあいイベント&ウォーキングが開催されます。残堀川の源流の狭山池を目指すウォーキングや狭山池公園周辺で動物とふれあうことができるイベント等が行われます。

Mizuho-machi holds various festivals throughout the year. Of special interest is the summer festival of the Tonogaya, Ishihata, and Hakonegasaki districts in the middle of July, during which Mikoshi (portable Shinto shrines) and Dashi (floats) parade along. We invite you to join our cultural tradition!



山車・御輿

毎年盛大に行われる瑞穂町の夏祭り。7月には殿ヶ谷、石畑、箱根ヶ崎の3地区合同の夏祭り、そして高根地区のお祭り(隔年)。各地区自慢の山車や神輿は貴重な文化財の一つです。



Cultural Monuments

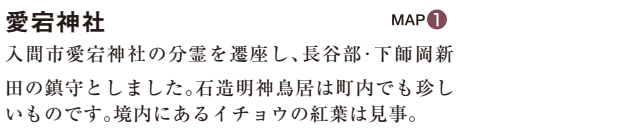
文化財

うっそうと茂る鎮守の森、長い石段、戦国時代の歴史を刻む塚など、情緒豊かで興味深い**歴史物語**を感じさせる神社仏閣をはじめとした文化財が、町内には点在しています。ゆっくり1日かけて、文化財めぐりをしていても楽しいかもしれません。



円福寺 MAP②

天正元年(1573年)に開山されました。本尊は薬師如来。境内観音堂如意輪観音像、さらに狭山池の弁天様の本尊像もここに安置されています。



愛宕神社 MAP①

入間市愛宕神社の分霊を遷座し、長谷部・下師岡新田の鎮守としました。石造明神鳥居は町内でも珍しいものです。境内にあるイチヨウの紅葉は見事。



福正寺観音堂 MAP③

約400年前、この地方の豪族であった村山土佐守が再興したと言われています。現在の堂は天保12年頃の再建です。正面の鏡天井には龍の絵が描かれています。



元狭山神社 MAP④

明治維新の際、二本木村、駒形村、高根村、富士山村、富士山栗原新田が合村。元狭山村となりそれぞれの氏神が合祀されています。



狭山神社 MAP⑤

長い石段があり、昔は箱根権現とも三社権現とも言われていました。祭神は、伊邪那岐尊と伊邪那美尊ほかです。

Mizuho-machi has many Shinto shrines and Buddhist temples. They are all rich in history and varied in architecture. The town is proud to protect these cultural monuments, which are precious testimonies to Japan's ancient culture.



吉野岳地藏堂 MAP⑥

小堂ながらも正確な唐様建築で、地藏堂としては他に類を見ないものです。堂内には石像地藏菩薩立像が安置されています。



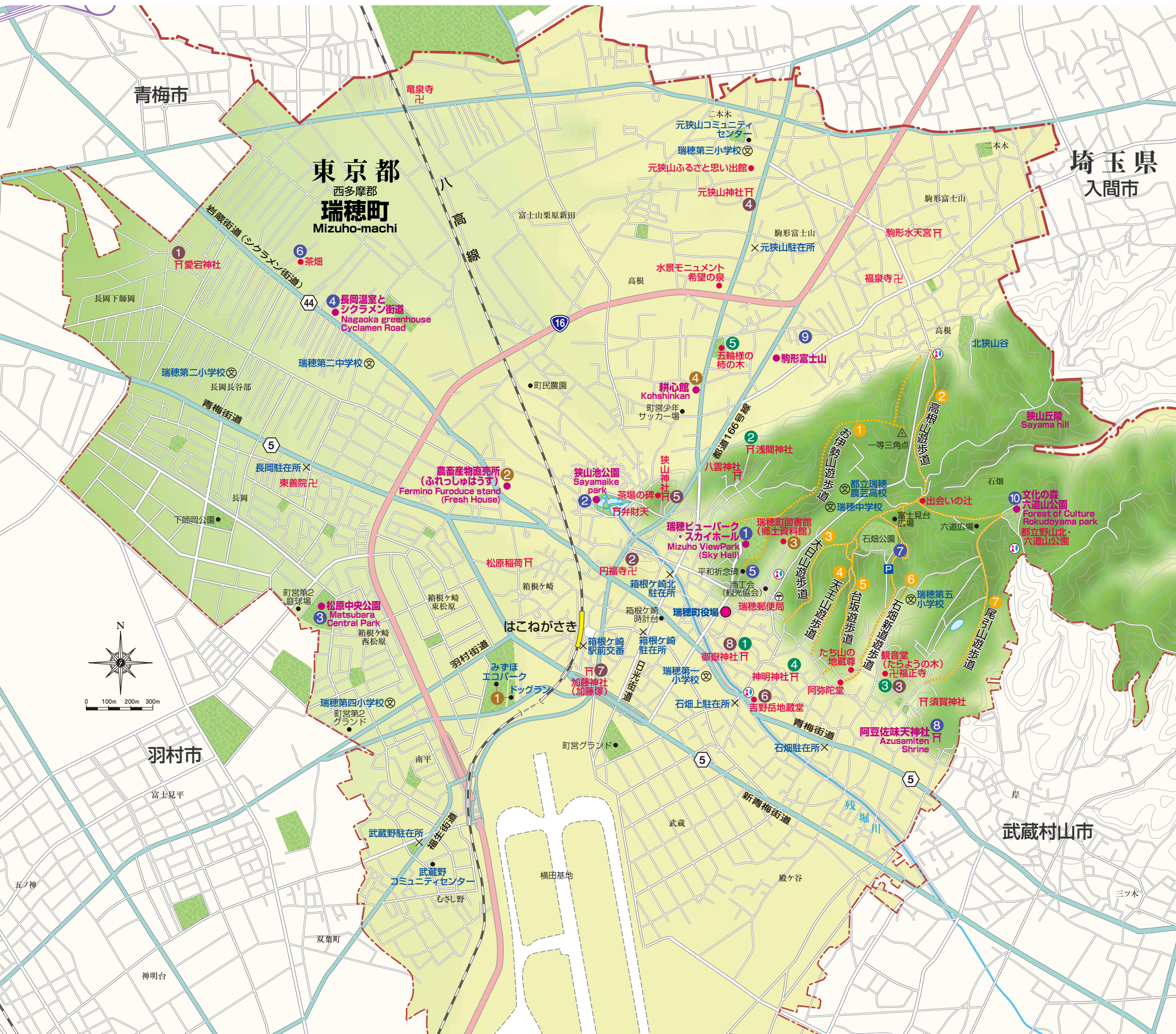
加藤塚 MAP⑦

武田家の家臣加藤丹後守景忠が妻子とともに逃れてきたこの地で討死。哀れんだ村民によって、高さ1.5mの塚に葬り、木を植えたと言われています。

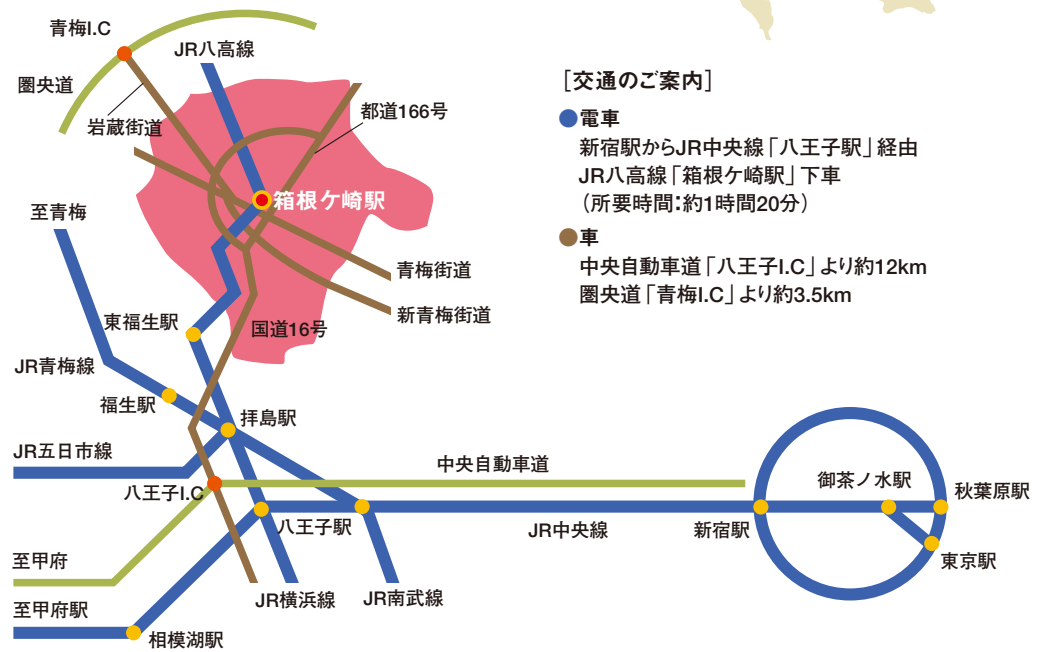


御嶽神社本殿 MAP⑧

弘化2年(1845年)に完成という札が残っています。本殿は総檜づくりで、正面の千鳥破風には見事な彫刻が見られます。



瑞穂町マップ Mizuho-machi Map



<http://www.town.mizuho.tokyo.jp/>

発行：瑞穂町

発行日：平成21年12月

企画・制作編集：瑞穂町産業建設部産業振興課 TEL042-557-7633

Published by Mizuho-machi

Date of first publication: March 2007

Planning&production: Mizuho Industry and

Agriculture Promotion Section

