

参考資料

平成 27 年度

事務報告書

(抜 粋)

瑞穂町住民部住民課

国 保 係

1 国民健康保険運営協議会

(1) 運営協議会委員

(平成28年3月31日現在)

区 分	氏 名
公 益 代 表	倉内邦雄、根本 忠、中田利子、村上文男
保 険 医 代 表	丸野仁久、栗原教光、岩永克美、増田英一
被 保 険 者 代 表	中野さとみ、岩田松雄、渋谷俊悦、會田清江

(2) 開催状況

開 催 日	協 議 事 項 及 び 報 告 事 項
平成27年10月 6日	1 瑞穂町国民健康保険運営協議会会長及び会長職務代理の選出について 2 平成26年度瑞穂町国民健康保険特別会計の状況について 3 その他
平成27年12月15日	1 平成28年度瑞穂町国民健康保険税の改定について 2 その他
平成28年 1月26日	1 平成28年度瑞穂町国民健康保険税の改定について 2 平成28年度国民健康保険特別会計予算(案)について 3 その他

2 被 保 険 者

(1) 加入者の内訳

区 分	H28. 3. 31	H27. 3. 31	増 減	年間平均数	
世 帯 数	6,028 <small>世帯</small>	6,175 <small>世帯</small>	△ 147 <small>世帯</small>	6,112 <small>世帯</small>	
被 保 険 者 数	10,778 <small>人</small>	11,215 <small>人</small>	△ 437 <small>人</small>	11,033 <small>人</small>	
内 訳	一 般 被 保 険 者	10,524	10,883	△ 359	10,748
	退 職 者 医 療 対 象 者	254	332	△ 78	285

※ H28. 3. 31現在世帯加入割合 41.1 % 被保険者加入割合 31.9 %

(2) 外国人の加入状況

(平成28年3月31日現在)

フィリピン		中 国		韓 国		ペルー	
世帯数	被保険者数	世帯数	被保険者数	世帯数	被保険者数	世帯数	被保険者数
60世帯	80人	25世帯	39人	13世帯	19人	11世帯	17人
米国		バングラデシュ		ブラジル		その他	
世帯数	被保険者数	世帯数	被保険者数	世帯数	被保険者数	世帯数	被保険者数
14世帯	14人	8世帯	11人	5世帯	7人	25世帯	34人
						合 計	
						世帯数	被保険者数
						161世帯	221人

(3) 被保険者増減内訳

取得	転入	社保離脱	出生	生保廃止		その他	計
	444人	1,092人	59人	64人		40人	1,699人
喪失	転出	社保加入	死亡	生保開始	後期高齢者加入	その他	計
	374人	1,216人	42人	72人	357人	75人	2,136人

3 保 険 給 付

(1) 給 付 内 容

種 別	内 容	給 付 割 合 等
療 養 の 給 付	診療、入院、薬剤、及び治療材料の支給 処置手術、その他の治療について支給	一般被保険者、退職者本人及び 退職者被扶養者 0歳～6歳 8割給付 7歳～69歳 7割給付 70歳～74歳 9割給付 (一定以上所得者7割給付)
療 養 費	緊急やむを得ない理由等により療養取扱 機関以外で診療を受けた場合、又は療養 の給付を行うことが困難なときに支給	なお、結核予防法、精神保健法 に該当し非課税世帯の場合 10割給付
出産育児一時金	出産したときに支給	1件 420,000円 但し、産科医療補償制度に加入して いない分娩機関での出産は404,000円
葬 祭 費	葬祭を行った方に支給	1件 50,000円

高額療養費	70歳未満の人の自己負担限度額（世帯限度額）月額			
	上位所得世帯	区分ア	252,600円+(全医療費-842,000円)×1%	4回目以降 140,100円
		区分イ	167,400円+(全医療費-558,000円)×1%	4回目以降 93,000円
	一般所得世帯	区分ウ	80,100円+(全医療費-267,000円)×1%	4回目以降 44,400円
		区分エ	57,600円	4回目以降 44,400円
	非課税世帯	区分オ	35,400円	4回目以降 24,600円
	70～74歳の人自己負担限度額（世帯限度額）月額			
		個人単位（外来のみ）	世帯単位（外来+入院）	
	現役並み所得	44,400円	80,100円+(全医療費-267,000円)×1% (4回目以降：44,400円)	
	一般所得世帯	12,000円	44,400円	
	低所得Ⅱ (非課税世帯)	8,000円	24,600円	
低所得Ⅰ (非課税世帯)	8,000円	15,000円		

※健康保険法施行令等の一部を改正する政令（平成26年政令第365号）により、平成27年1月1日から、出産育児一時金及び高額療養費の算定基準の見直しがありました。

(2) 一般被保険者医療費

区分	件数	費用額	保険者負担額	一部負担金	他法負担分
療養の給付	155,201 件	3,050,240,262 円	2,229,419,958 円	678,897,114 円	141,923,190 円
療養費	3,837	33,792,617	24,829,832	8,079,189	883,596
計	159,038	3,084,032,879	2,254,249,790	686,976,303	142,806,786

※ 年間平均1人当たり受診件数 9.8件 年間平均1人当たり費用額286,940円

(年間平均1人当たり受診件数は調剤を除いた件数105,027件で算出)

※ 徴収金の3,082,015円と指定公費負担医療受入金883,596円は保険者負担額から除外しています。

(3) 一般被保険者高額療養費

支給件数	支給額
5,111 件	278,519,268 円

(4) 退職者医療対象者医療費

区分	件数	費用額	保険者負担額	一部負担金	他法負担分
療養の給付	4,709 件	89,024,352 円	62,284,651 円	24,979,389 円	1,760,312 円
療養費	140	946,377	662,452	283,922	3
計	4,849	89,970,729	62,947,103	25,263,311	1,760,315

※ 年間平均1人当たり受診件数13.1件 年間平均1人当たり費用額315,687円
(年間平均1人当たり受診件数は調剤を除いた件数 3,724件で算出)

(5) 退職者医療対象者高額療養費

支給件数	支給額
129 件	8,929,929 円

(6) 任意給付

出産育児一時金		葬祭費	
件数	支給額	件数	支給額
54 件	22,583,204 円	38 件	1,900,000 円

(54件の内訳 4件-40万4千円、 50件-42万円)

(7) 結核、精神医療給付金

件数	給付額
2,477 件	2,792,184 円

(8) 高額療養費資金貸付

申込件数	決定件数	申込金額	決定金額
0 件	0 件	0 円	0 円

4 保 險 税

(1) 保 險 税 率

区 分	所 得 割	均 等 割	課 税 限 度 額
医療分	4.74 %	21,500 円	520,000 円
介護分	1.40	11,900	160,000
支援分	1.26	5,800	170,000

(2) 一 般 被 保 険 者 保 險 税 収 納 状 況

区 分	調 定 額	収 入 済 額	不 納 欠 損 額	収 入 未 済 額	収 納 率
医療現年分	539,627,284 円	490,159,081 円	0 円	50,148,003 円	90.8 %
医療滞繰分	183,705,765	47,330,895	13,994,593	122,385,921	25.8
介護現年分	80,327,044	70,759,412	0	9,567,632	88.1
介護滞繰分	30,603,690	7,686,896	2,318,579	20,598,215	25.1
後期高齢者 支援金分	146,080,423	132,686,082	0	13,394,341	90.8
後期高齢者 支援金滞納分	43,207,429	11,736,645	2,903,815	28,567,025	27.2
合 計	1,023,551,635	760,359,011	19,216,987	244,661,137	74.3

(3) 退 職 被 保 険 者 等 保 險 税 収 納 状 況

区 分	調 定 額	収 入 済 額	不 納 欠 損 額	収 入 未 済 額	収 納 率
医療現年分	17,338,004 円	16,674,066 円	0 円	663,938 円	96.2 %
医療滞繰分	2,236,268	401,518	158,030	1,676,720	18.0
介護現年分	6,161,784	5,939,453	0	222,331	96.4
介護滞繰分	660,764	114,377	37,713	508,674	17.3
後期高齢者 支援金分	4,729,161	4,552,076	0	177,085	96.3
後期高齢者 支援金滞納分	560,734	101,708	37,057	421,969	18.1
合 計	31,686,715	27,783,198	232,800	3,670,717	87.7

(4) 1 人 当 たり 保 險 税

① 医 療 分

区 分	一 般 被 保 険 者	退 職 被 保 険 者 等
医療現年分1人当たり調定額	51,276 円	68,260 円
医療現年分1人当たり収納額	46,575	65,646

② 介 護 分 (介 護 2 号 被 保 険 者 4 0 歳 ~ 6 4 歳)

区 分	一 般 被 保 険 者	退 職 被 保 険 者 等
介護現年分1人当たり調定額	23,619 円	26,907 円
介護現年分1人当たり収納額	20,805	25,936

③ 後 期 高 齢 者 支 援 金 分

区 分	一 般 被 保 険 者	退 職 被 保 険 者 等
後期高齢者支援金1人当たり調定額	13,881 円	18,619 円
後期高齢者支援金1人当たり収納額	12,608	17,922

特 定 健 診 係

1 特定健康診査・特定保健指導

(1) 特定健康診査実施期間 平成27年5月18日～10月31日

(2) 特定健康診査受診状況

区 分	対象者数(人)	受診者数(人)	受診率(%)
4月1日加入者	7,586	3,698	48.7
年度内加入者	273	82	
合 計	7,859	3,780	

(3) 特定健康診査年齢別等受診状況 (単位 人)

年 齢 階 級	男	女	合 計
40 歳 代	172	191	363
50 歳 代	161	241	402
60 歳 代	816	1,060	1,876
70 歳 代	499	558	1,057
合 計	1,648	2,050	3,698

(4) 階層化結果 (単位 人)

区 分	該 当 者
積 極 的 支 援	105
動 機 付 け 支 援	315
内 服 の た め 情 報 提 供	713
情 報 提 供	2,565
合 計	3,698

(5) 特定保健指導対象者及び実施人数

区 分	対象者数(人)	利用者数(人)	実施率(%)
積 極 的 支 援	103	7	6.8
動 機 付 け 支 援	308	50	16.2
合 計	411	57	13.9

(6) その他特定保健指導教室の実施

(単位 人)

事業名	開催日	場所	参加者
お腹すっきり体操教室	平成27年10月28日	保健センター	2
	平成27年12月22日		4
	平成28年1月28日		7
	平成28年2月24日		3
	平成28年3月14日		2
腰痛・膝痛予防教室	平成28年2月16日		4
血糖・脂質コントロール講座	平成28年1月14日		6
血圧コントロール講座	平成28年3月23日		4

2 後期高齢者健康診査

(1) 後期高齢者健康診査実施期間 平成27年7月1日～10月31日

(2) 後期高齢者健康診査受診状況

対象者数(人)	受診者数(人)	受診率(%)
3,228	1,705	52.8

(3) 後期高齢者健康増進事業

(単位 人)

事業名	開催日	場所	参加者
ノルディックウォーキング	平成27年10月26日	町内	13
アロマと足もみ健康法講座 (4回で1講座)	平成27年11月12日	保健センター	8
	平成27年11月16日		8
	平成27年11月25日		9
	平成27年12月3日		6
脳トレ健康体操講座	平成27年10月6日	ふれあいセンター	18

資料 1

平成27年度

国民健康保険特別会計決算について

平成27年度 瑞穂町国民健康保険特別会計歳入歳出決算

歳入

款	項	予算現額	調定額	収入済額	不納欠損額	収入未済額	(参考26年度収入済額)
1. 国民健康保険税		782,654,000	1,055,238,350	788,142,209	19,449,787	248,331,854	782,750,307
	1. 国民健康保険税	782,654,000	1,055,238,350	788,142,209	19,449,787	248,331,854	782,750,307
2. 国庫支出金		893,072,000	918,009,036	918,009,036	0	0	1,021,278,887
	1. 国庫負担金	764,120,000	784,466,036	784,466,036	0	0	893,023,887
	2. 国庫補助金	128,952,000	133,543,000	133,543,000	0	0	128,255,000
3. 療養給付費等交付金		93,316,000	93,315,000	93,315,000	0	0	115,082,000
	1. 療養給付費等交付金	93,316,000	93,315,000	93,315,000	0	0	115,082,000
4. 前期高齢者交付金		884,195,000	884,195,741	884,195,741	0	0	683,429,012
	1. 前期高齢者交付金	884,195,000	884,195,741	884,195,741	0	0	683,429,012
5. 都支出金		301,144,000	298,729,338	298,729,338	0	0	299,139,795
	1. 都負担金	29,221,000	29,221,132	29,221,132	0	0	27,404,830
	2. 都補助金	271,923,000	269,508,206	269,508,206	0	0	271,734,965
6. 共同事業交付金		1,071,683,000	1,028,690,450	1,028,690,450	0	0	453,348,316
	1. 共同事業交付金	1,071,683,000	1,028,690,450	1,028,690,450	0	0	453,348,316
7. 財産収入		1,000	454	454	0	0	453
	1. 財産運用収入	1,000	454	454	0	0	453
8. 繰入金		627,080,000	615,697,968	615,697,968	0	0	709,791,476
	1. 他会計繰入金	627,079,000	615,697,968	615,697,968	0	0	709,791,476
	2. 基金繰入金	1,000	0	0	0	0	0
9. 繰越金		71,098,000	71,098,193	71,098,193	0	0	91,504,872
	1. 繰越金	71,098,000	71,098,193	71,098,193	0	0	91,504,872
10. 諸収入		6,735,000	10,074,219	9,616,299	0	457,920	9,176,907
	1. 延滞金、加算金及び過料	4,253,000	5,927,440	5,927,440	0	0	5,733,784
	2. 町預金利子	21,000	21,397	21,397	0	0	19,244
	3. 雑収入	2,461,000	4,125,382	3,667,462	0	457,920	3,423,879
歳入合計		4,730,978,000	4,975,048,749	4,707,494,688	19,449,787	248,789,774	4,165,502,025

歳出

款	項	予 算 現 額			支 出 済 額	翌年度繰越額	不 用 額	(参考26年度支出済額)
		予 算 額	充用・流用額	計				
1. 総 務 費		21,458,000	0	21,458,000	19,700,499	0	1,757,501	18,244,896
	1. 総 務 管 理 費	10,934,000	0	10,934,000	9,915,390	0	1,018,610	7,787,189
	2. 徴 税 費	10,524,000	0	10,524,000	9,785,109	0	738,891	10,457,707
2. 保 険 給 付 費		2,664,630,000	0	2,664,630,000	2,645,550,138	0	19,079,862	2,661,313,846
	1. 療 養 諸 費	2,344,628,000	0	2,344,628,000	2,330,507,954	0	14,120,046	2,347,521,821
	2. 高 額 療 養 費	289,649,000	0	289,649,000	287,755,876	0	1,893,124	284,352,457
	3. 出 産 育 児 諸 費	25,213,000	0	25,213,000	22,594,124	0	2,618,876	23,540,100
	4. 葬 祭 諸 費	2,200,000	0	2,200,000	1,900,000	0	300,000	3,100,000
	5. 移 送 諸 費	64,000	0	64,000	0	0	64,000	0
	6. 結核、精神医療給付金	2,876,000	0	2,876,000	2,792,184	0	83,816	2,799,468
3. 後期高齢者支援金等		610,482,000	0	610,482,000	610,479,495	0	2,505	621,279,483
	1. 後期高齢者支援金等	610,482,000	0	610,482,000	610,479,495	0	2,505	621,279,483
4. 前期高齢者納付金等		419,000	0	419,000	416,821	0	2,179	487,920
	1. 前期高齢者納付金等	419,000	0	419,000	416,821	0	2,179	487,920
5. 老人保健拠出金		20,000	0	20,000	19,576	0	424	19,576
	1. 老人保健拠出金	20,000	0	20,000	19,576	0	424	19,576
6. 介護納付金		244,768,000	0	244,768,000	244,767,615	0	385	270,110,074
	1. 介護納付金	244,768,000	0	244,768,000	244,767,615	0	385	270,110,074
7. 共同事業拠出金		1,071,568,000	0	1,071,568,000	1,071,441,924	0	126,076	421,723,643
	1. 共同事業拠出金	1,071,568,000	0	1,071,568,000	1,071,441,924	0	126,076	421,723,643
8. 保健事業費		37,921,000	0	37,921,000	37,268,670	0	652,330	34,884,690
	1. 保健事業費	314,000	0	314,000	206,490	0	107,510	235,538
	2. 特定健康診査等事業費	37,607,000	0	37,607,000	37,062,180	0	544,820	34,649,152
9. 基金積立金		1,000	0	1,000	454	0	546	453
	1. 基金積立金	1,000	0	1,000	454	0	546	453
10. 公 債 費		280,000	0	280,000	0	0	280,000	0
	1. 公 債 費	280,000	0	280,000	0	0	280,000	0
11. 諸 支 出 金		75,950,000	0	75,950,000	50,177,660	0	25,772,340	66,342,251
	1. 償還金及び還付金	75,950,000	0	75,950,000	50,177,660	0	25,772,340	66,342,251
12. 予 備 費		3,481,000	0	3,481,000	0	0	3,481,000	0
	1. 予 備 費	3,481,000	0	3,481,000	0	0	3,481,000	0
歳 出 合 計		4,730,978,000	0	4,730,978,000	4,679,822,852	0	51,155,148	4,094,406,832

歳入歳出差引残額

27,671,836 円

平成27年度国民健康保険医療費の給付状況

1. 一般被保険者の医療費 平均被保険者数10,748人(前年度11,079人) 前年度比△3.0%(△331人)の減 医療費は、0.01%の増

年度	区分	受診件数 A	費用額 (B+C+D) B	保険者負担分 B	一部負担金 C	他法負担分 D	高額療養費 E		給付割合 (B+E)/A	1人当り費用額
							件	円		
27年度	医療費	159,038	3,084,032,879	※1 2,254,249,790	686,976,303	142,806,786	5,111	278,519,268	82.13	286,940
26年度	医療費	161,739	3,083,768,787	2,249,626,826	677,136,807	157,005,154	4,860	270,987,459	81.74	278,344
平成27年度－平成26年度		△ 2,701	264,092	4,622,964	9,839,496	△ 14,198,368	251	7,531,809	0.39	8,596

※1 平成27年度 月当たり平均の保険者負担金は187,854千円(前年度187,469千円)

2. 退職被保険者の医療費 平均被保険者数 285人(前年度 367人) 前年度比 △22.3%(△82人)の減 医療費は、25.9%の減

年度	区分	受診件数 A	費用額 (B+C+D) B	保険者負担分 B	一部負担金 C	他法負担分 D	高額療養費 E		給付割合 (B+E)/A	1人当り費用額
							件	円		
27年度	医療費	4,849	89,970,729	※2 62,947,103	25,263,311	1,760,315	129	8,929,929	79.89	315,687
26年度	医療費	5,807	121,427,049	84,920,819	32,677,958	3,828,272	135	13,361,364	80.94	330,864
平成27年度－平成26年度		△ 958	△ 31,456,320	△ 21,973,716	△ 7,414,647	△ 2,067,957	△ 6	△ 4,431,435	△ 1.050	△ 15,177

※2 平成27年度 月当たり平均の保険者負担金は5,246千円(前年度7,077千円)

税率状況と医療・後期・介護に関する 支出額と税収額の比較について

国民健康保険税の推移

年度	医療分 税率					後期高齢者支援分 税率			介護分 税率				
	所得割	資産割	均等割	平等割	限度額	所得割	均等割	限度額	所得割	資産割	均等割	平等割	限度額
17	4.00 %	23.00 %	14,000 円	10,000 円	51 万円	平成20年度から新設			0.50 %	4.00 %	6,200 円	2,700 円	7 万円
18	4.70 %	20.00 %	17,000 円	10,000 円	53 万円				0.80 %	2.00 %	8,000 円	2,700 円	8 万円
19	4.70 %	20.00 %	17,000 円	10,000 円	53 万円				0.80 %	2.00 %	8,000 円	2,700 円	8 万円
20	4.00 %	15.00 %	13,000 円	10,000 円	47 万円	1.00 %	4,000 円	12 万円	0.80 %	2.00 %	8,000 円	2,700 円	9 万円
21	4.00 %	15.00 %	13,000 円	10,000 円	47 万円	1.00 %	4,000 円	12 万円	0.80 %	2.00 %	8,000 円	2,700 円	9 万円
22	4.15 %	10.00 %	14,500 円	6,800 円	50 万円	1.00 %	4,400 円	13 万円	0.88 %	0.00 %	9,200 円	1,300 円	10 万円
23	4.33 %	5.00 %	18,200 円	3,400 円	51 万円	1.00 %	4,800 円	14 万円	0.90 %	0.00 %	9,700 円	—	12 万円
24	4.50 %		20,500 円		51 万円	1.16 %	5,200 円	14 万円	1.10 %		9,700 円		12 万円
25	4.50 %		20,500 円		51 万円	1.16 %	5,200 円	14 万円	1.10 %		9,700 円		12 万円
26	4.62 %		21,000 円		51 万円	1.21 %	5,500 円	16 万円	1.25 %		10,800 円		14 万円
27	4.74 %		21,500 円		52 万円	1.26 %	5,800 円	17 万円	1.40 %		11,900 円		16 万円
28	4.86 %		22,000 円		54 万円	1.31 %	6,100 円	19 万円	1.55 %		13,000 円		16 万円

平成28年度 国民健康保険税・賦課限度額(8市町村の比較)

保険者名	基礎課税(賦課)分					後期高齢者支援均等課税(賦課)分					介護納付金課税(賦課)分				
	所得割 (%)	資産割 (%)	均等割 (円)	平等割 (円)	限度額 (万円)	所得割 (%)	資産割 (%)	均等割 (円)	平等割 (円)	限度額 (万円)	所得割 (%)	資産割 (%)	均等割 (円)	平等割 (円)	限度額 (万円)
瑞穂町	4.86	-	22,000	-	54	1.31	-	6,100	-	19	1.55	-	13,000	-	16
青梅市	5.35	-	26,300	-	54	1.70	-	8,900	-	19	1.55	-	9,300	-	16
福生市	4.70	-	24,000	-	54	1.80	-	11,000	-	19	1.30	-	11,000	-	16
羽村市	5.10	-	23,000	-	54	2.00	-	9,800	-	19	1.80	-	13,000	-	16
日の出町	4.92	-	24,900	-	54	1.48	-	8,800	-	19	1.33	-	11,000	-	16
奥多摩町	4.95	-	24,000	-	54	1.40	-	8,000	-	19	1.60	-	11,000	-	16
檜原村	4.60	-	19,000	-	54	1.30	-	8,000	-	19	1.30	-	11,000	-	16
平均	4.93	-	23,314	-	54	1.57	-	8,657	-	19	1.49	-	11,329	-	16
あきる野市	4.63	7.50	20,000	10,800	54	1.62	-	9,000	-	19	1.53	-	12,000	-	16

※あきる野市は、課税方式が他の7市町村と相違しますので、別記しています。

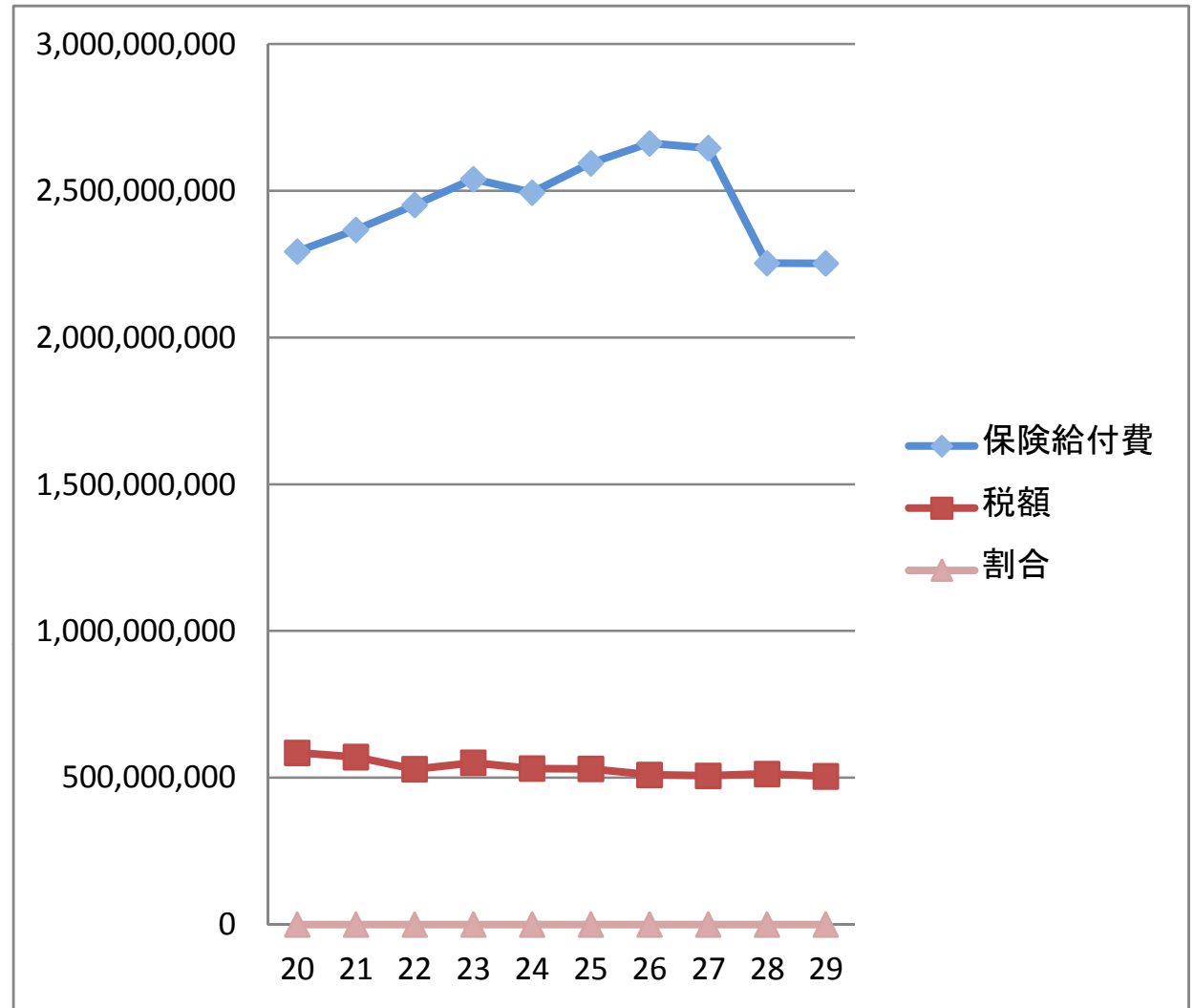
保険給付費と医療税額

年度	保険給付費	税額	割合
20	2,292,981,616	585,106,804	25.52%
21	2,366,804,197	570,595,128	24.11%
22	2,451,785,246	529,268,725	21.59%
23	2,539,546,940	551,112,305	21.70%
24	2,493,582,853	531,333,338	21.31%
25	2,593,604,185	530,514,486	20.45%
26	2,661,313,846	509,843,769	19.16%
27	2,645,550,138	506,833,147	19.16%
28	2,253,356,000	513,020,000	22.77%
29	2,252,748,719	504,936,774	22.41%

20～27= 決算額

28= 当初予算額

29= 20～27の増減率×28



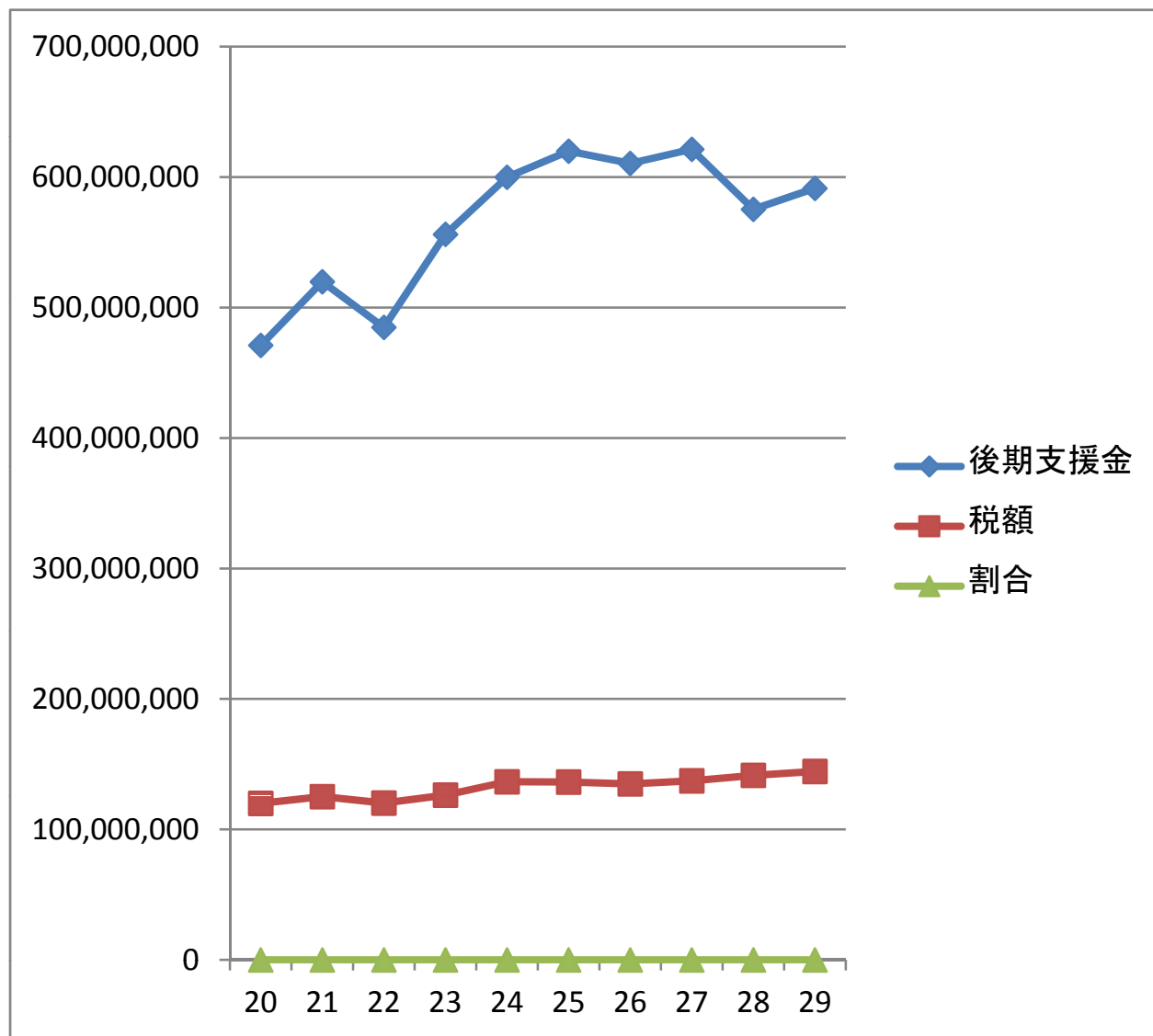
後期高齢者支援金と後期税額

年度	後期支援金	税額	割合
20	471,014,268	120,000,774	25.48%
21	519,756,948	125,163,543	24.08%
22	484,790,450	120,216,420	24.80%
23	556,087,739	126,313,325	22.71%
24	599,866,080	136,545,214	22.76%
25	619,832,329	136,361,925	22.00%
26	610,479,495	134,904,499	22.10%
27	621,276,483	137,238,158	22.09%
28	575,272,000	141,446,000	24.59%
29	591,367,868	144,472,005	24.43%

20～27= 決算額

28= 当初予算額

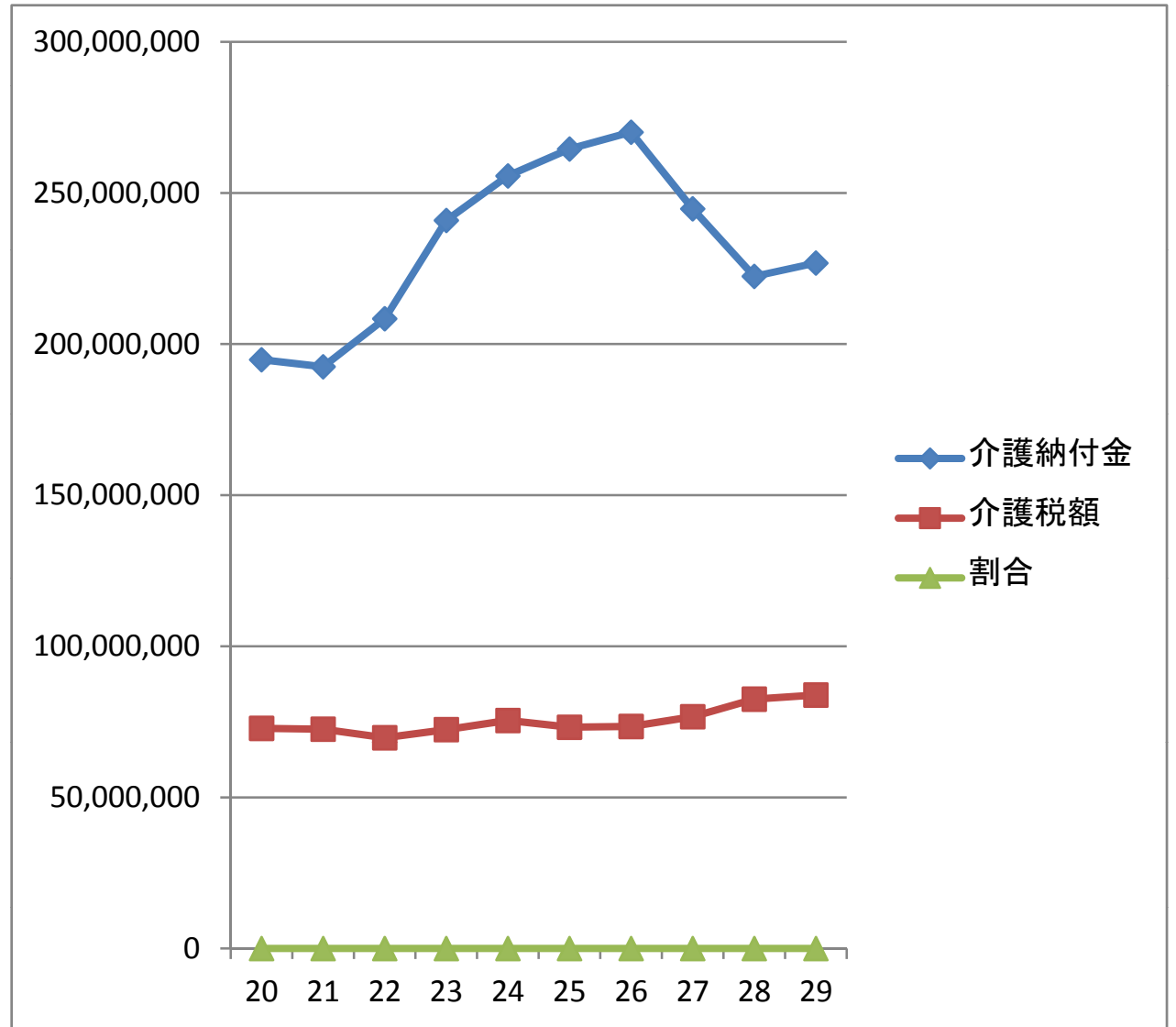
29= 20～27の増減率×28



介護納付金と介護税額

年度	介護納付金	介護税額	割合
20	194,822,455	72,850,123	37.39%
21	192,494,456	72,570,173	37.70%
22	208,387,517	69,744,336	33.47%
23	240,910,383	72,435,519	30.07%
24	255,638,448	75,448,500	29.51%
25	264,538,536	73,224,289	27.68%
26	270,110,074	73,482,683	27.20%
27	244,767,615	76,698,865	31.34%
28	222,405,000	82,512,000	37.10%
29	226,811,670	83,863,217	36.97%

20～27= 決算額
 28= 当初予算額
 29= 20～27の増減率×28



平成28年度と平成27年度の上半期医療給付状況

一般医療給付

月分	28年		27年	
	件数	金額	件数	金額
3	19,746	194,298,372	13,953	190,265,333
4	12,960	187,809,213	12,638	172,934,990
5	12,490	173,680,312	13,340	170,793,261
6	12,650	186,652,741	13,241	191,425,735
7	12,503	196,900,641	13,369	185,765,318
計	70,349	939,341,279	66,541	911,184,637

計	件数	金額	平均	件数	金額
H28 3-7	70,349	939,341,279	H28 3-7	14,070	187,868,256
H27 3-7	66,541	911,184,637	H27 3-7	13,308	182,236,927
	5.72%	3.09%		5.72%	3.09%
差額	3,808	28,156,642	差額	762	5,631,328

退職医療給付

月	28年		27年	
	件数	金額	件数	金額
3	305	5,781,036	422	8,328,150
4	282	5,398,139	331	5,174,139
5	274	4,563,781	366	3,525,350
6	241	4,108,334	353	4,598,019
7	240	2,398,121	292	3,939,028
計	1,342	22,249,411	1,764	25,564,686

計	件数	金額	平均	件数	金額
H28 3-7	1,342	22,249,411	H28 3-7	268	4,449,882
H27 3-7	1,764	25,564,686	H27 3-7	353	5,112,937
	-23.92%	-12.97%		-23.92%	-12.97%
差額	-422	-3,315,275	差額	-84	-663,055

税務課 資料

平成27年度国民健康保険税の収納状況

全体

	調定額(円) A	収入済額(円) B	不納欠損額(円) C	還付未済額(円) D	収入未済額(円) A-B-C+D	収納率 (%)
平成27年度	1,055,238,350	788,142,209	19,449,787	685,500	248,331,854	74.7
平成26年度	1,072,607,785	782,750,307	24,204,828	865,300	266,517,950	73.0
増減	-17,369,435	5,391,902	-4,755,041	-179,800	-18,186,096	1.7
率%	-1.60	0.70	-19.60	-20.80	-6.80	

現年課税分

	調定額(円) A	収入済額(円) B	不納欠損額(円) C	還付未済額(円) D	収入未済額(円) A-B-C+D	収納率 (%)
平成27年度	794,263,700	720,770,170	0	679,800	74,173,330	90.7
平成26年度	799,363,500	718,230,951	67,700	845,400	81,910,249	89.9
増減	-5,099,800	2,539,219	-67,700	-165,600	-7,736,919	0.8
率%	-0.60	0.40	-100.00	-19.60	-9.40	

滞納繰越分

	調定額(円) A	収入済額(円) B	不納欠損額(円) C	還付未済額(円) D	収入未済額(円) A-B-C+D	収納率 (%)
平成27年度	260,974,650	67,372,039	19,449,787	5,700	174,158,524	25.8
平成26年度	273,244,285	64,519,356	24,137,128	19,900	184,607,701	23.6
増減	-12,269,635	2,852,683	-4,687,341	-14,200	-10,449,177	2.2
率%	-4.50	4.40	-19.40		-5.70	

標準モデルケース

給与収入	3,000,000円	基礎控除	330,000円	世帯人数	4
所得控除後所得	2,500,000円	基礎控除後	2,170,000円	45歳夫婦	2
固定資産税	50,000円			中学生以下	2

国民健康保険税額と一般会計その他繰入額との比較

H25 税順位	H26 税順位	H27 税順位	H28 税順位	区市町村名	平成28年度国民健康保険税					一般会計その他繰入金(赤字補てん額)							
					賦課方式	基礎賦課分	後期高齢者支援	介護納付分	計	27年度							
										被保険者数	一人あたり繰入額	繰入額	繰入率	増減			
5	4	3	1	檜原村	2方式	175,800円	60,200円	50,200円	286,200円	801人	53,625円	42,954,000円	9.8%	-3.8			
10	8	8	2	府中市	2方式	192,080円	58,160円	50,780円	301,020円	61,773人	44,975円	2,778,217,000円	10.1%	-0.9			
1	2	4	3	瑞穂町	2方式	193,400円	52,800円	59,600円	305,800円	11,033人	42,328円	467,000,000円	9.9%	-4.4			
16	13	10	4	稲城市	2方式	190,600円	47,600円	73,700円	311,900円	20,058人	27,299円	547,563,000円	6.1%	-0.6			
14	11	12	5	武蔵野市	2方式	197,100円	71,600円	53,100円	321,800円	34,010人	32,945円	1,120,454,434円	7.4%	-2.4			
12	10	17	6	奥多摩町	2方式	203,400円	62,300円	56,700円	322,400円	1,677人	23,852円	40,000,000円	4.5%	-0.2			
3	18	18	7	あきる野市	4方式	194,900円	71,100円	57,200円	323,200円	23,708人	23,199円	550,000,000円	4.9%	-0.7			
11	9	14	8	日の出町	2方式	206,300円	67,300円	50,800円	324,400円	5,214人	35,550円	185,359,000円	7.3%	-2.7			
13	16	13	9	三鷹市	2方式	201,900円	68,700円	55,300円	325,900円	44,818人	43,732円	1,960,000,000円	9.7%	-1.2			
6	5	5	10	日野市	3方式	210,500円	64,200円	52,200円	326,900円	43,647人	28,714円	1,253,293,000円	6.2%	-1.0			
24	20	20	11	狛江市	4方式	193,300円	86,500円	47,300円	327,100円	20,500人	42,816円	877,736,776円	9.0%	1.6			
8	7	7	12	武蔵村山市	4方式	199,100円	72,100円	57,300円	328,500円	22,730人	51,402円	1,168,378,000円	10.6%	-2.6			
26	23	22	13	福生市	2方式	197,900円	83,000円	50,200円	331,100円	18,568人	43,085円	800,000,000円	9.6%	-0.1			
15	12	9	14	多摩市	2方式	204,400円	77,600円	49,200円	331,200円	40,254人	38,754円	1,560,000,000円	8.3%	-0.3			
28	26	26	15	国分寺市	2方式	208,100円	77,700円	49,400円	335,200円	27,631人	40,503円	1,119,137,000円	8.9%	-1.2			
4	3	2	16	町田市	3方式	211,800円	72,100円	54,300円	338,200円	111,256人	48,536円	5,399,955,755円	10.3%	-0.4			
2	1	1	17	国立市	2方式	199,300円	79,000円	62,100円	340,400円	19,111人	53,455円	1,021,585,423円	11.8%	1.6			
29	25	25	18	清瀬市	4方式	232,500円	41,300円	69,000円	342,800円	20,276人	37,043円	751,091,000円	7.4%	-1.9			
7	6	6	19	調布市	2方式	213,700円	76,000円	56,000円	345,700円	54,860人	53,684円	2,945,114,000円	11.8%	-0.7			
22	22	21	20	青梅市	2方式	221,200円	72,400円	52,200円	345,800円	38,270人	35,340円	1,352,467,000円	7.6%	0.2			
17	15	15	21	小平市	2方式	206,000円	83,700円	58,700円	348,400円	46,033人	40,452円	1,862,128,465円	9.0%	-0.8			
18	14	11	22	羽村市	2方式	202,600円	82,600円	65,000円	350,200円	15,525人	51,772円	803,766,000円	10.4%	-2			
25	21	24	23	西東京市	3方式	226,300円	62,400円	64,100円	352,800円	49,978人	37,416円	1,870,000,000円	8.0%	-1.4			
23	19	19	24	東大和市	2方式	228,300円	68,000円	61,300円	357,600円	23,528人	35,170円	827,469,000円	7.4%	-0.3			
21	17	16	25	東村山市	3方式	227,400円	77,900円	62,300円	367,600円	39,828人	30,543円	1,216,450,942円	6.4%	-1.1			
9	24	23	26	八王子市	2方式	227,000円	83,000円	58,700円	368,700円	154,230人	43,690円	6,738,262,301円	9.4%	-0.2			
27	27	27	27	東久留米市	3方式	223,400円	89,600円	59,600円	372,600円	31,907人	15,044円	480,000,000円	3.2%	-0.5			
19	29	29	28	小金井市	3方式	209,900円	98,300円	73,200円	381,400円	26,869人	32,938円	885,000,000円	7.0%	-2.1			
20	28	28	29	昭島市	2方式	231,500円	94,800円	65,800円	392,100円	30,880人	23,772円	734,064,000円	5.1%	-1.7			
30	30	30	30	立川市	2方式	245,400円	89,200円	58,700円	393,300円	46,810人	20,409円	955,323,910円	4.5%	-1.8			
30市町村平均						209,169円	73,039円	57,799円	340,000円	36,193人	38,970円	1,410,425,667円	8.1%	-11.2%			
					※税額計算では、軽減は適用されていません。					町と30市町村平均比較							
										-25,160人	3,358円	-943,425,667円	1.8%	-3.3			
※市町村平均一人あたり差額…町の被保険者数と市町村平均一人あたり繰入額から算出した値が町の市町村平均繰入額です。 町の繰入額と町の市町村平均繰入額との差額が保険税の不足額になります。【町繰入額-(町の被保険者数×市町村平均一人あたり繰入額)】										市町村平均一人あたり差額							
															-37,043,990円	←H27 保険税の不足額	
															-185,745,220円	←H26 保険税の不足額	
										-148,701,230円	差額						