

瑞穂町 町民意識調査報告書

～「第4次瑞穂町長期総合計画後期基本計画」策定に向けて～

平成27年3月

瑞穂町

◇ 目 次

第1章 調査の概要

1	調査の目的	3
2	調査方法等	3
3	回収結果	3
4	報告書の注意事項	3
5	回答者の属性	6
	(1) 性別	6
	(2) 年齢	6
	(3) 職業	7
	(4) 職場・通学先	8
	(5) 居住年数	9
	(6) 居住地区	10

第2章 調査結果

1	瑞穂町の生活について	13
	(1) 住みよさ	13
	(2) 定住意向	15
	(3) 住み続けたい理由	17
	(4) 引っ越したい理由	18
	(5) 生活行動の場所	19
2	瑞穂町の将来像や現状の評価について	28
	(1) 将来像	28
	(2) 社会が重視すべきこと	33
	(3) 町政の各分野に対する評価	37
	(4) 町政全体の満足感	58
	(5) 行政改革の重点	60
3	瑞穂町において今後力を入れるべきこと	63
	(1) 土地利用のありかた	63
	(2) 子どもを生き育てるための環境づくり	66
	(3) 超高齢社会対策の重点	68
	(4) 環境対策の重点	71

(5) 防災対策の重点	73
(6) 教育文化振興の重点	75
(7) 産業振興の重点	77
(8) 余暇・保養サービスのありかた	79
4 行政と町民の役割などについて	81
(1) 行いたい活動	81
(2) 行政への町民参加	83
(3) 町民参加を進める手法	86
(4) 公共施設の活用方法	88

第3章 過去調査結果との比較

1 回答者の属性について	93
(1) 性・年齢	93
(2) 仕事	94
(3) 居住の状況	95
2 瑞穂町の生活について	96
(1) 住みよさ	96
(2) 定住意向	97
(3) 住み続けたい理由	98
(4) 引っ越したい理由	99
3 瑞穂町の将来像や現状の評価について	100
(1) 生活行動の場所	100
(2) 将来像	103
(3) 社会が重視すべきこと	104
(4) 町政全体の満足感	105
(5) 土地利用のありかた	106
4 行政と町民の役割などについて	107
(1) 行政改革の重点	107
(2) 行いたい活動	108
(3) 行政への町民参加	109
(4) 公共施設の活用方法	110

第4章 調査結果のまとめ

- 1 瑞穂町の生活について 113
- 2 瑞穂町の将来像や現状の評価について 114
- 3 今後力を入れるべきことについて 115
- 4 行政と町民の役割について 117

第5章 自由回答

- 1 意見の概要 121
- 2 自由回答 124

参考資料

- 1 調査票 165
- 2 集計表 182

第 1 章 調査の概要

1 調査の目的

平成28年度から平成32年度の5年間を計画期間とする「第4次瑞穂町長期総合計画後期基本計画」の策定にあたり、これまで推進してきた第4次瑞穂町長期総合計画及び前期期間に対する町民の評価、この間の町民意識の変化等を把握することを目的に本調査を実施した。

このため、第4次瑞穂町長期総合計画 後期基本計画の策定にあたり平成21年9月に実施した町民意識調査の質問事項を踏まえ、各分野に関する質問事項を中心に調査した。

2 調査方法等

- | | |
|-----------|---|
| (1) 調査項目 | ・ 瑞穂町の生活について
・ 瑞穂町の将来像や現状の評価について
・ 行政と町民の役割などについて |
| (2) 調査地域 | 瑞穂町全域 |
| (3) 調査対象者 | 瑞穂町在住の18歳以上の男女3,000人 |
| (4) 抽出方法 | 無作為抽出法 |
| (5) 調査方法 | 郵送配布・郵送回収法(お礼状兼督促状を1回郵送) |
| (6) 調査期間 | 平成26年10月4日～平成26年10月19日 |
| (7) 調査機関 | (株)日本コンサルタントグループ |

3 回収結果

- | | |
|-----------|-------|
| (1) 有効回収数 | 1,523 |
| (2) 回収率 | 50.8% |

4 報告書の注意事項

- 調査結果の比率は、その設問の回答者数を基数として、小数点以下第2位を四捨五入して算出している。四捨五入の関係で、合計が100%にならない場合がある。
- 複数回答形式の場合、回答比率の合計は通常100%を超える。
- 図表中の「n」(net)とは、その設問への回答者数を表す。小数点以下1位まで示した数値は、回答比率(%)である。
- 選択肢の語句が長い場合、本文や表・グラフ中では省略した表現を用いている。
- 表において、全体の回答割合と比べ、5ポイント以上多い回答結果部分は網掛けをしている。

○ 地区別の集計にあたっては、以下の6地区に区分した。

地区名	町内会・自治会名
殿ヶ谷地区	安住町、表町、仲町、中芝町
石畑地区	東砂町、西砂町、丸町、神明町、表東町、表上町、上仲町、旭町
箱根ヶ崎地区	東一丁目、西一丁目、二丁目、東三丁目、中三丁目、西三丁目、 四丁目、五丁目、六丁目、七丁目、八丁目、九丁目、松原町
長岡地区	長岡町、東長岡町、春日町、愛宕町、水保町
元狭山地区	二本木町、駒形町、高根町、富士山町、栗原町、松山町
武蔵野地区	旭が丘、さかえ町、富士見町、南平町



○ この調査の標本誤差は、次式によって得られる。ただし、信頼度を 95%とする。

$$b = \pm 1.96 \sqrt{p(1-p) \div \frac{n(N-1)}{N-n}}$$

b = 標本誤差
 N = 母集団数
 n = 基数 (サンプル数)
 p = 回答比率

標本誤差の早見表は下表のとおりである。表の見方は、例えばある質問の回答者数が 1,523 人で、回答比率が 50%であった場合、その回答比率の誤差は、最大で±2.44%以内となることを示している。

したがって、本報告書中の属性別の分析にあたっては、質問によって回答者数が異なることや、各選択肢への回答比率が各々異なるため、ある属性の回答結果と全体結果との差が 5 ポイント以上あるものを有意差の一つの目安として分析している。

回答比率 基数 (n)	10%または 90%前後	20%または 80%前後	30%または 70%前後	40%または 60%前後	50%前後
1,523 人	±1.47	±1.95	±2.24	±2.39	±2.44
1,000 人	±1.83	±2.43	±2.79	±2.98	±3.04
500 人	±2.61	±3.47	±3.98	±4.26	±4.34
100 人	±5.87	±7.83	±8.97	±9.58	±9.78

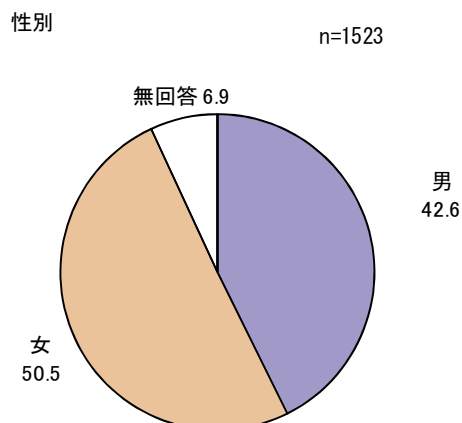
※母集団である 18 歳以上人口を 27,955 人(住民基本台帳。平成 26 年 1 月現在)で計算

5 回答者の属性

(1) 性別

性別は、「女性」が50.5%、「男性」が42.6%であり、「女性」が「男性」を約8ポイント上回っている。

なお、無回答は6.9%であった。

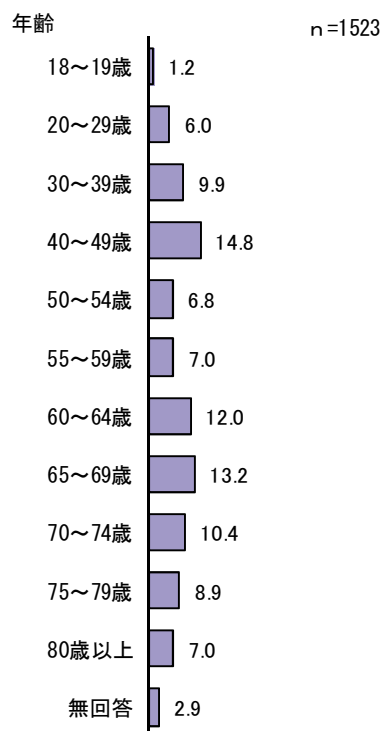


(2) 年齢

年齢については、「40～49歳」14.8%が最も多いが、「65～69歳」13.2%、「60～64歳」12.0%、「70～74歳」10.4%と続いている。

一方、「18～19歳」「20～29歳」「30～39歳」「50～59歳」及び「75～79歳」「80歳以上」は10%を下回っている。

なお、50歳代から70歳代は5歳間隔としており、これらを再計算すると50～59歳13.8%、60歳代25.2%、70～79歳19.3%となる。

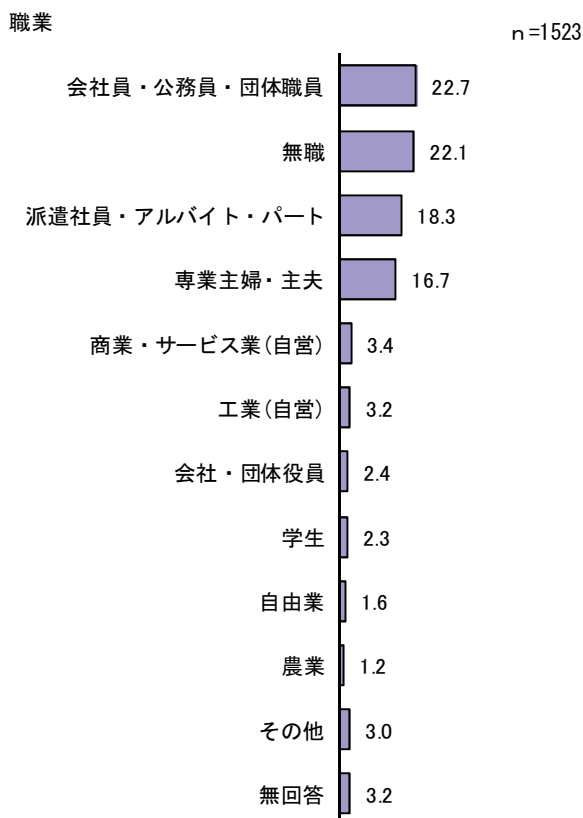


(3) 職業

職業は、「会社員・公務員・団体職員」22.7%が最も多く、次いで「無職」が22.1%、「派遣社員・アルバイト・パート」が18.3%、「専業主婦・主夫」が16.7%で続いている。

性別では、男性は「会社員・公務員・団体職員」が他を大きく離しているが、女性は「専業主婦・主夫」とともに「派遣社員・アルバイト・パート」も比較的多くなっている。

年齢別では、20歳代以下の若い世代で「学生」が、20歳～50歳代までは「会社員・公務員・団体職員」が多くなっている。なお、あまり多くはないものの60歳代と80歳以上で「農業」が目立っている。

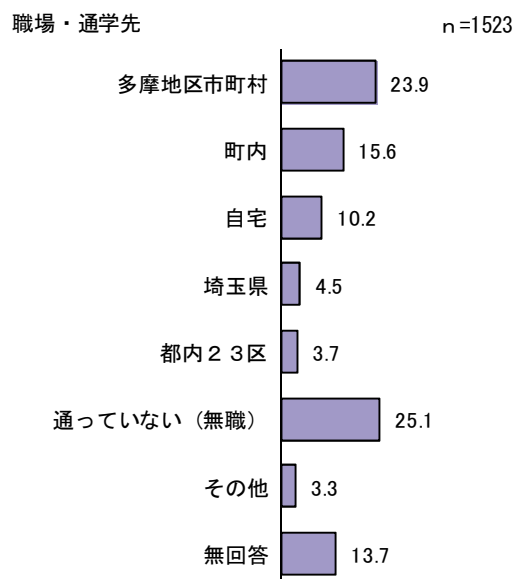


区分		回答者数	農業	工業(自営)	商業・サービス業(自営)	会社・団体役員	会社員・公務員・団体職員	自由業	学生	派遣社員・アルバイト・パート	専業主婦・主夫	無職	その他	無回答
全体		1523	1.2	3.2	3.4	2.4	22.7	1.6	2.3	18.3	16.7	22.1	3.0	3.2
性別	男	650	1.5	5.5	4.6	4.5	36.6	2.6	2.5	8.9	0.5	28.2	3.5	1.1
	女	768	0.8	1.2	2.3	0.8	12.5	0.7	2.5	27.9	31.5	16.3	2.5	1.2
年齢別	18～19歳	18	0.0	0.0	0.0	0.0	0.0	0.0	88.9	0.0	5.6	5.6	0.0	0.0
	20～29歳	92	0.0	0.0	2.2	1.1	43.5	0.0	19.6	18.5	8.7	4.3	2.2	0.0
	30～39歳	151	0.7	2.6	0.7	3.3	43.0	2.0	0.7	25.2	11.3	6.0	2.0	2.6
	40～49歳	226	0.0	3.1	4.4	4.4	37.2	2.2	0.0	30.1	11.5	4.4	2.2	0.4
	50～54歳	103	0.0	1.0	6.8	2.9	45.6	0.0	0.0	27.2	11.7	2.9	1.0	1.0
	55～59歳	107	1.9	5.6	3.7	3.7	38.3	0.9	0.0	25.2	13.1	5.6	0.9	0.9
	60～64歳	182	2.7	2.2	2.7	2.2	25.3	2.2	0.0	24.2	23.6	10.4	3.8	0.5
	65～69歳	201	2.0	5.0	4.5	2.0	8.5	1.0	0.0	15.9	26.9	29.4	4.5	0.5
	70～74歳	158	1.3	6.3	3.8	1.3	1.3	2.5	0.0	10.8	27.2	38.0	5.7	1.9
	75～79歳	135	1.5	3.0	3.7	1.5	0.7	2.2	0.0	5.2	20.7	58.5	2.2	0.7
80歳以上	106	2.8	1.9	2.8	0.0	0.0	1.9	0.0	0.9	7.5	74.5	4.7	2.8	

※網かけは全体より5ポイント以上多いもの。

(4) 職場・通学先

職場・通学先は、「多摩地区市町村」23.9%、「町内」15.6%となっている。また、「通っていない(無職)」は25.1%である。



これを職業別に見ると、会社員・公務員・団体職員は「多摩地区市町村」が54.2%と過半数に達する。会社・団体役員も、「多摩地区市町村」が多くなっている。また、派遣社員・アルバイト・パートは、「町内」や「多摩地区市町村」が目立つ。

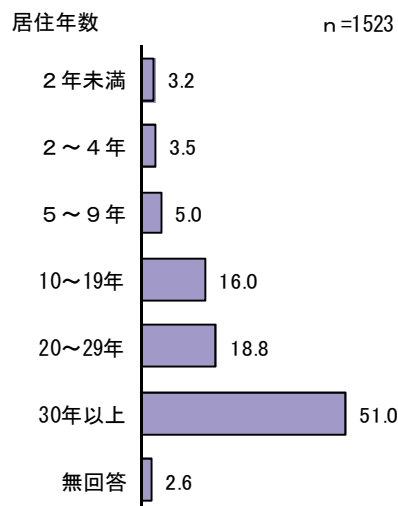
区分		回答者数	自宅	町内	多摩地区市町村	都内23区	埼玉県	通っていない(無職)	その他	無回答
全体		1523	10.2	15.6	23.9	3.7	4.5	25.1	3.3	13.7
性別	男	650	9.4	13.2	31.8	5.4	6.5	22.9	5.2	5.5
	女	768	10.3	18.6	19.1	2.7	3.0	27.3	2.1	16.8
職業別	農業	19	68.4	15.8	0.0	0.0	0.0	5.3	0.0	10.5
	工業(自営)	48	43.8	20.8	14.6	6.3	4.2	0.0	8.3	2.1
	商業・サービス業(自営)	52	51.9	9.6	23.1	1.9	1.9	1.9	5.8	3.8
	会社・団体役員	36	11.1	19.4	44.4	8.3	13.9	0.0	2.8	0.0
	会社員・公務員・団体職員	345	1.7	20.9	54.2	9.0	9.3	0.0	4.6	0.3
	自由業	24	41.7	8.3	25.0	0.0	4.2	8.3	0.0	12.5
	学生	35	14.3	0.0	34.3	28.6	5.7	0.0	17.1	0.0
	派遣社員・アルバイト・パート	279	1.4	43.7	39.4	2.2	8.2	0.0	3.2	1.8
	専業主婦・主夫	255	15.3	0.4	0.4	0.0	0.0	52.5	0.4	31.0
	無職	336	5.7	0.0	0.0	0.6	0.0	71.7	0.6	21.4
	その他	45	15.6	28.9	22.2	0.0	4.4	6.7	13.3	8.9

※網かけは全体より5ポイント以上多いもの。

(5) 居住年数

町内の居住年数は、「30年以上」51.0%が最も多く、年数が長いほど多くなっている。これを概ね10年間隔で区分けすると、次の通りとなる。

- ・10年未満 11.7%
- ・10～19年 16.0%
- ・20～29年 18.8%
- ・30年以上 51.0%



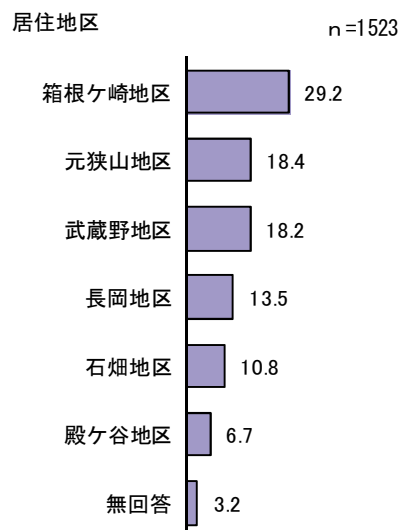
居住地区別でも、いずれの地区も概ね居住年数が長いほど多くなる傾向が見られるが、とりわけ石畑地区では「30年以上」が6割弱を占めている。

区分		回答者数	2年未満	2～4年	5～9年	10～19年	20～29年	30年以上	無回答
全体		1523	3.2	3.5	5.0	16.0	18.8	51.0	2.6
居住地区別	殿ヶ谷地区	102	1.0	4.9	4.9	14.7	19.6	54.9	0.0
	石畑地区	165	4.2	4.2	6.7	7.9	18.2	58.8	0.0
	箱根ヶ崎地区	445	2.5	3.4	5.4	14.4	20.2	53.9	0.2
	長岡地区	206	3.4	2.9	4.9	21.8	21.4	45.6	0.0
	元狭山地区	280	5.0	5.0	3.9	16.4	15.0	54.3	0.4
	武蔵野地区	277	2.9	2.2	4.7	21.3	20.6	47.7	0.7

※網かけは全体より5ポイント以上多いもの。

(6) 居住地区

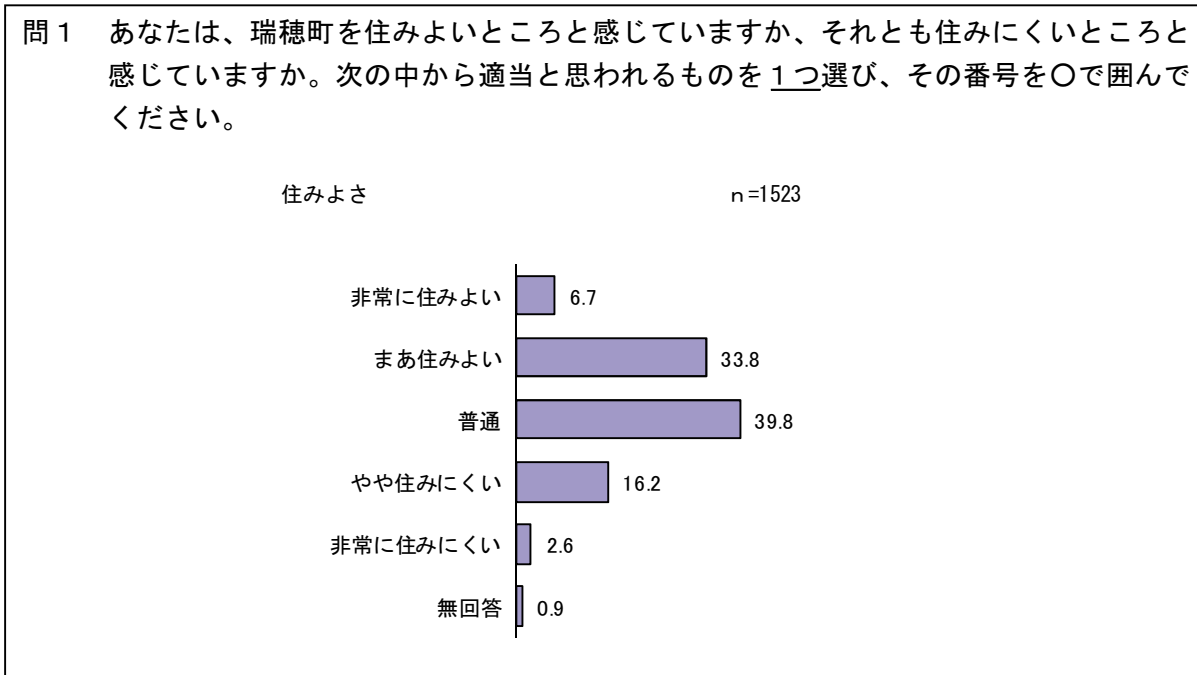
居住地区は、「箱根ヶ崎地区」29.2%を筆頭に、「元狭山地区」18.4%、「武蔵野地区」18.2%、「長岡地区」13.5%、「石畑地区」10.8%、殿ヶ谷地区 6.7%となっている。



第 2 章 調査結果

1 瑞穂町の生活について

(1) 住みよさ



全体結果

町の住みよさは、「普通」が39.8%を占め最も多くなっている。「非常に住みよい」「まあ住みよい」という“住みよい”評価（合わせて40.5%）が、「やや住みにくい」「非常に住みにくい」という“住みにくい”評価（合わせて18.8%）を大きく上回っている。

なお、「普通」を“住みよい”に合わせると、80.3%の回答者がある程度満足している結果である。

属性別

住みよさを、上記の「住みよい」「普通」「住みにくい」に3区分して属性別に見てみる。

性別では、男女とも「住みよい」が「住みにくい」を上回るが、男性は、女性に比べ「住みよい」が5ポイント程度多く、また「住みにくい」も4ポイント下回っており、総じて住み良さを感じている割合が高い。

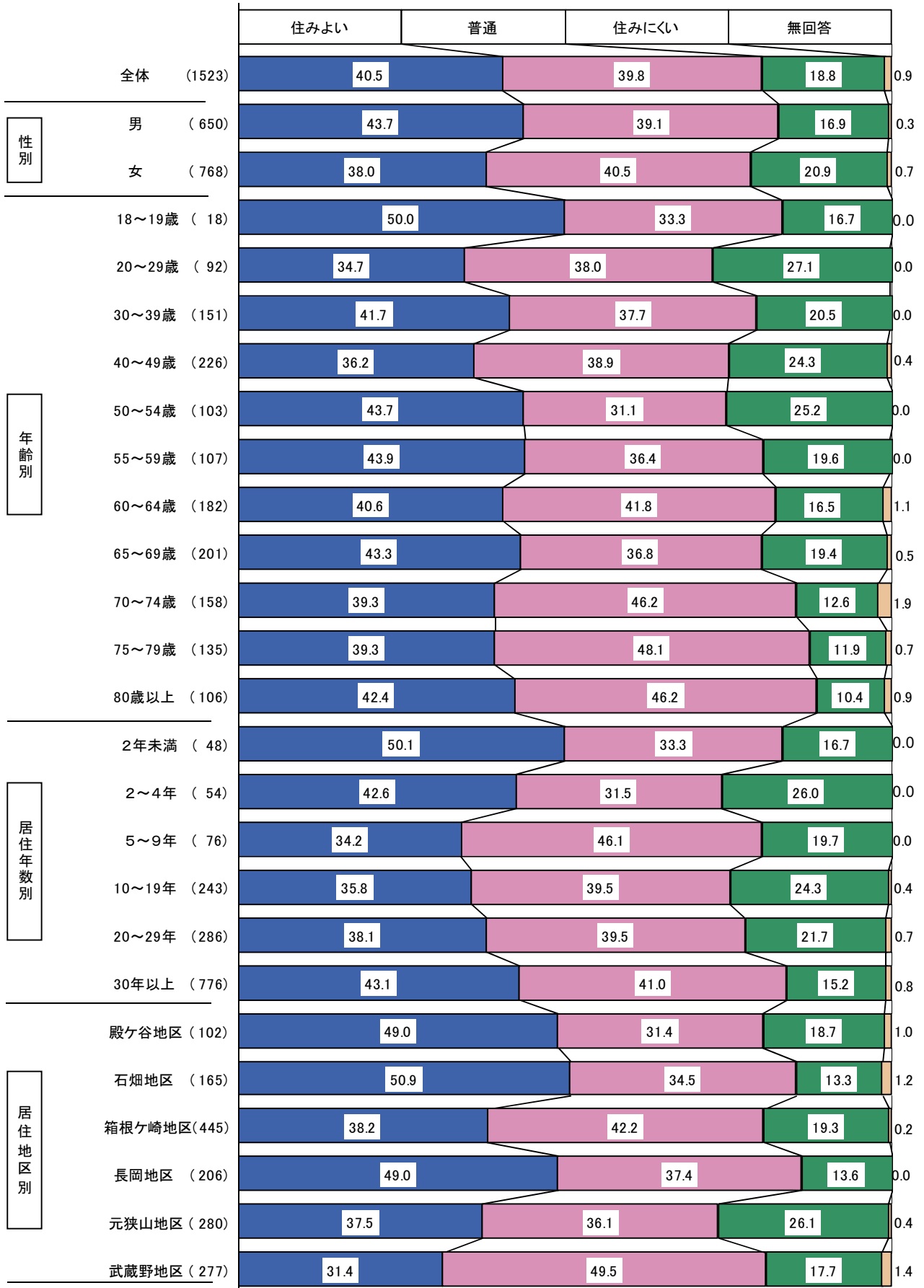
年齢別では、55歳以上で「普通」も合わせた住みよさ感が増し、それぞれ80%以上となっている。一方、「住みにくい」が「住みよい」を上回る年代はない結果となっている。

居住年数別では、住み始めて間もない「2年未満」の層と30年以上で「普通」も合わせた住みよい割合が多くなっているが、「2～4年」の層と「10～19年」の層は、他の居住年数層よりも「住みにくい」が多くなっている。

居住地区別に「普通」も合わせた住みよい割合を見ると、長岡地区が86.4%で最も高く、元狭山地区が73.6%で最も低い結果となっている。

住みよさ(性・年齢・居住年数・居住地区別)

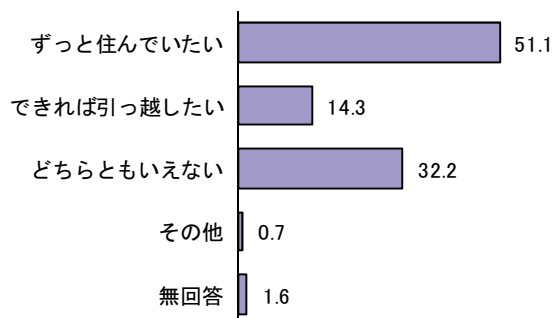
単位：%



(2) 定住意向

問2 あなたは、これからもずっと瑞穂町に住み続けたいと思いますか。それとも他のところへ移りたいと思いますか。次の中から適当と思われるものを1つ選び、その番号を○で囲んでください。

定住意向 n=1523



全体結果

これからも瑞穂町に住み続けたいかについてたずねたところ、「ずっと住んでいたい」が51.1%と半数を超え、「できれば引っ越したい」14.3%を大きく上回っている。

また、「どちらともいえない」が32.2%と3人に1人近く見られる。

属性別

性別の「ずっと住んでいたい」割合は、男性51.8%、女性49.6%と大きな差はない。

年齢別では、概ね年代が上がるほど「ずっと住んでいたい」割合が顕著に高くなる傾向がある。

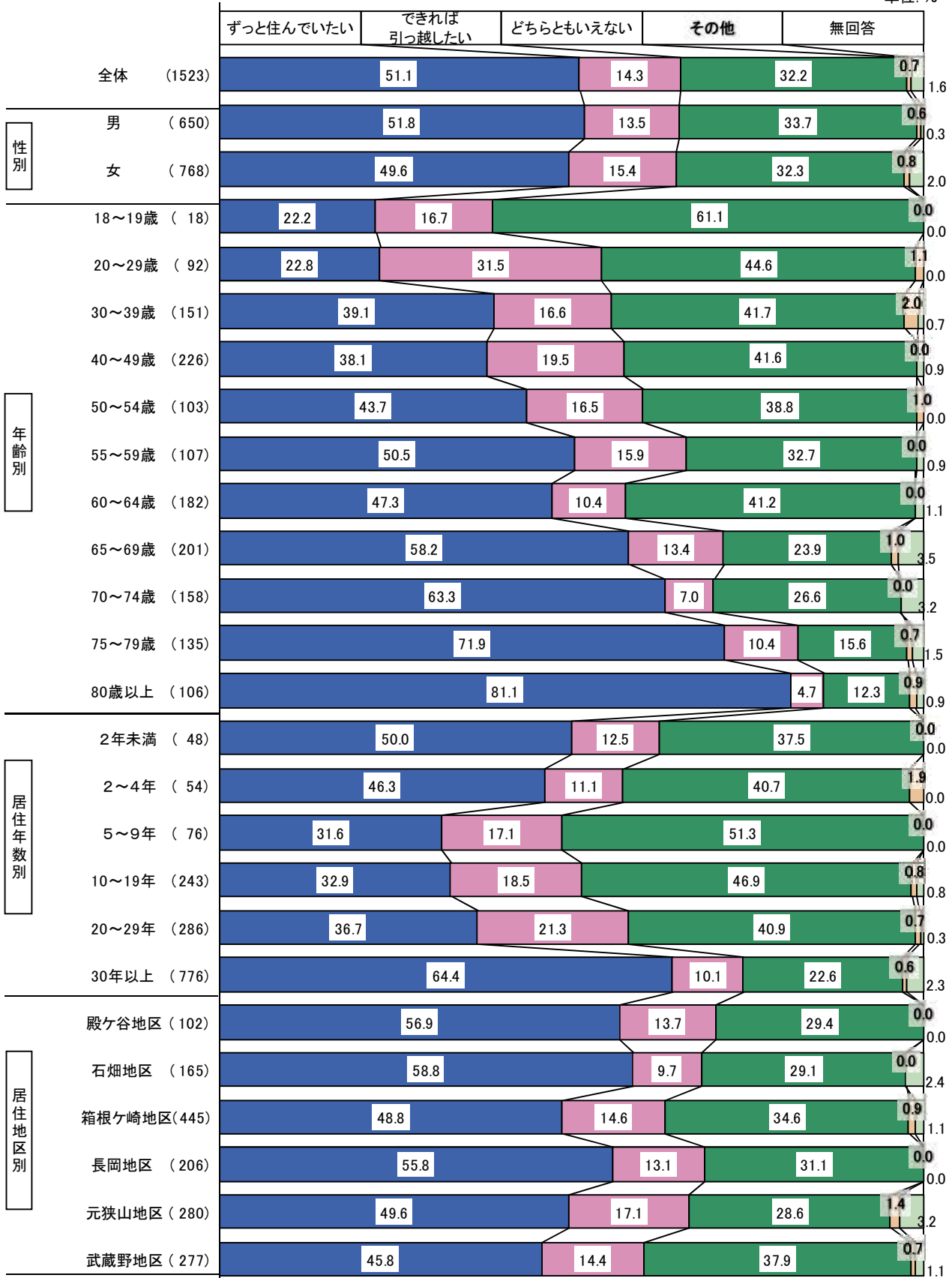
一方、「20～29歳」では「できれば引っ越したい」が「ずっと住んでいたい」を上回っている。

居住年数別では、「5～29年」では「できれば引っ越したい」の割合が2割前後となっており、他の居住年数総とは異なる傾向を示している。

居住地区別では、石畑を筆頭に殿ヶ谷、長岡の順で「ずっと住んでいたい」が概ね50%以上を占めるが、元狭山地区、箱根ヶ崎地区及び武蔵野地区では50%を割っている。

定住意向(性・年齢・居住年数・居住地区別)

単位: %

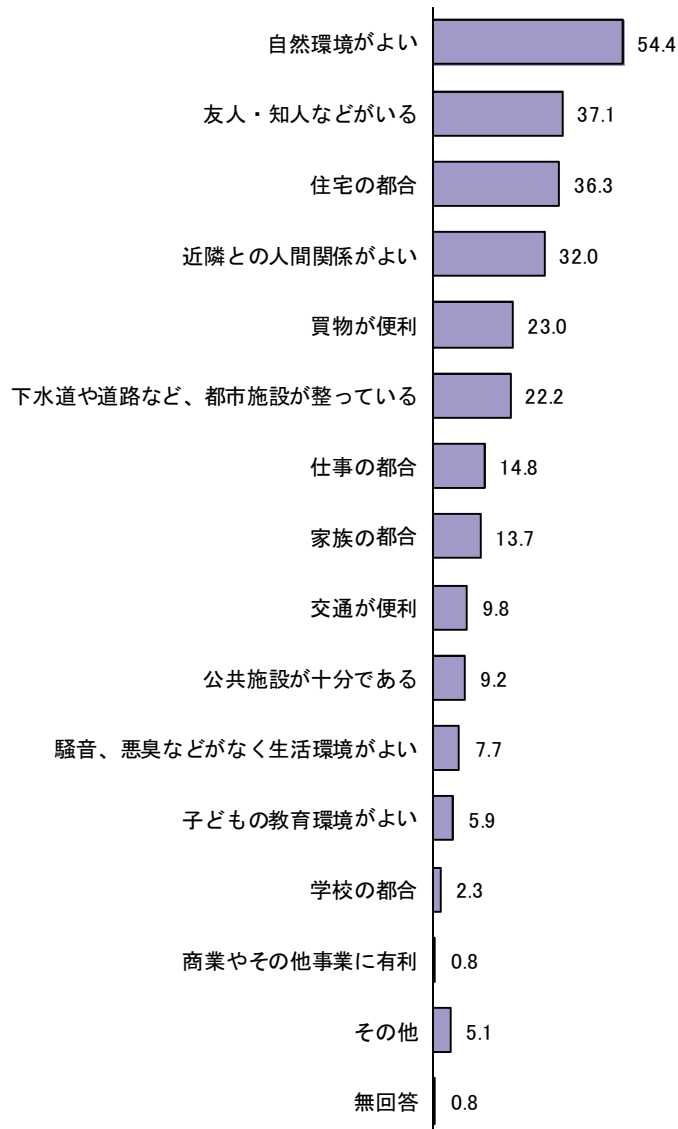


(3) 住み続けたい理由

問2-1 (問2で「1 ずっと住んでいたい」とお答えになった方だけ答えてください)
その理由は、主として次のどれに当てはまりますか。当てはまるものをすべて選
び、その番号を○で囲んでください。

住み続けたい理由

n=779



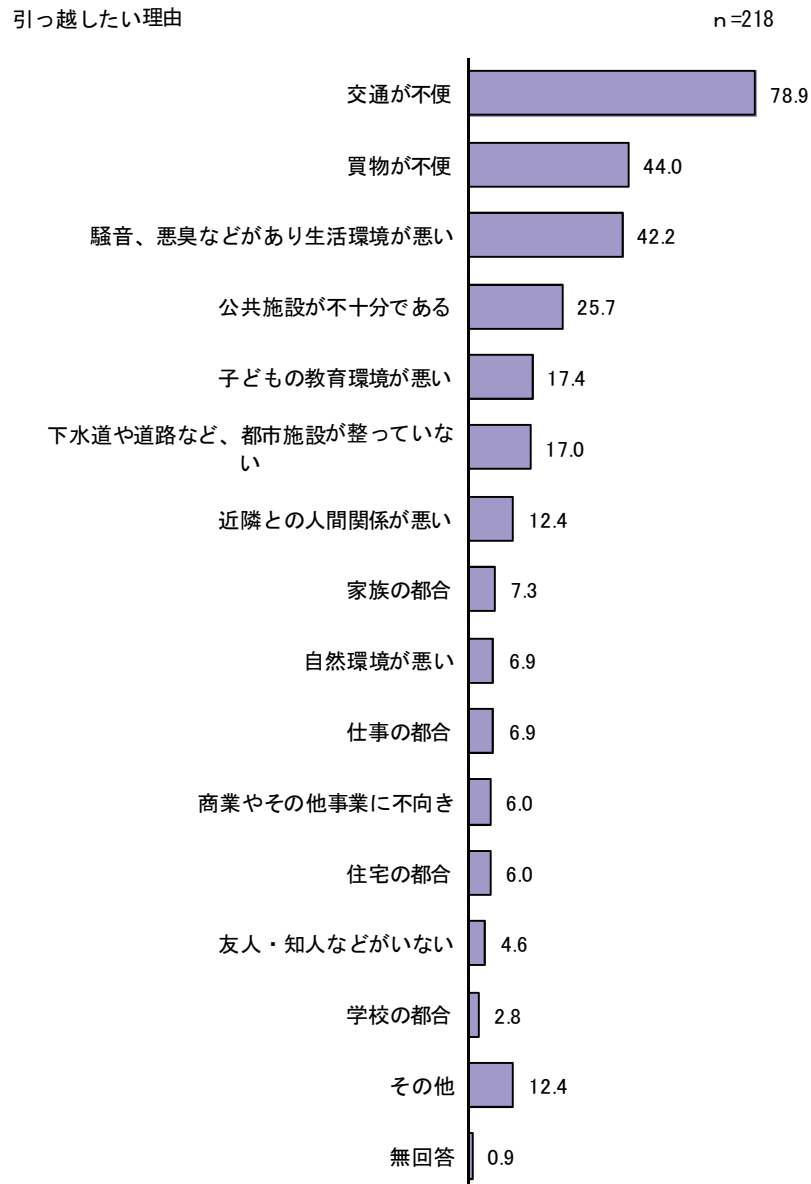
問2で「ずっと住んでいたい」と回答した人(779人)に、その理由をたずねた。

「自然環境がよい」が54.4%と過半数に達し、「友人・知人などがいる」「住宅の都合」がともに35%超、「近隣との人間関係がよい」32.0%などが多くあげられている。

自然環境のよさと、地域における人間関係のよさなどが大きな理由となっている。

(4) 引っ越したい理由

問2-2 (問2で「2 できれば引っ越したい」とお答えになった方だけ教えてください)
その理由は、主として次のどれに当てはまりますか。当てはまるものをすべて選
び、その番号を○で囲んでください。



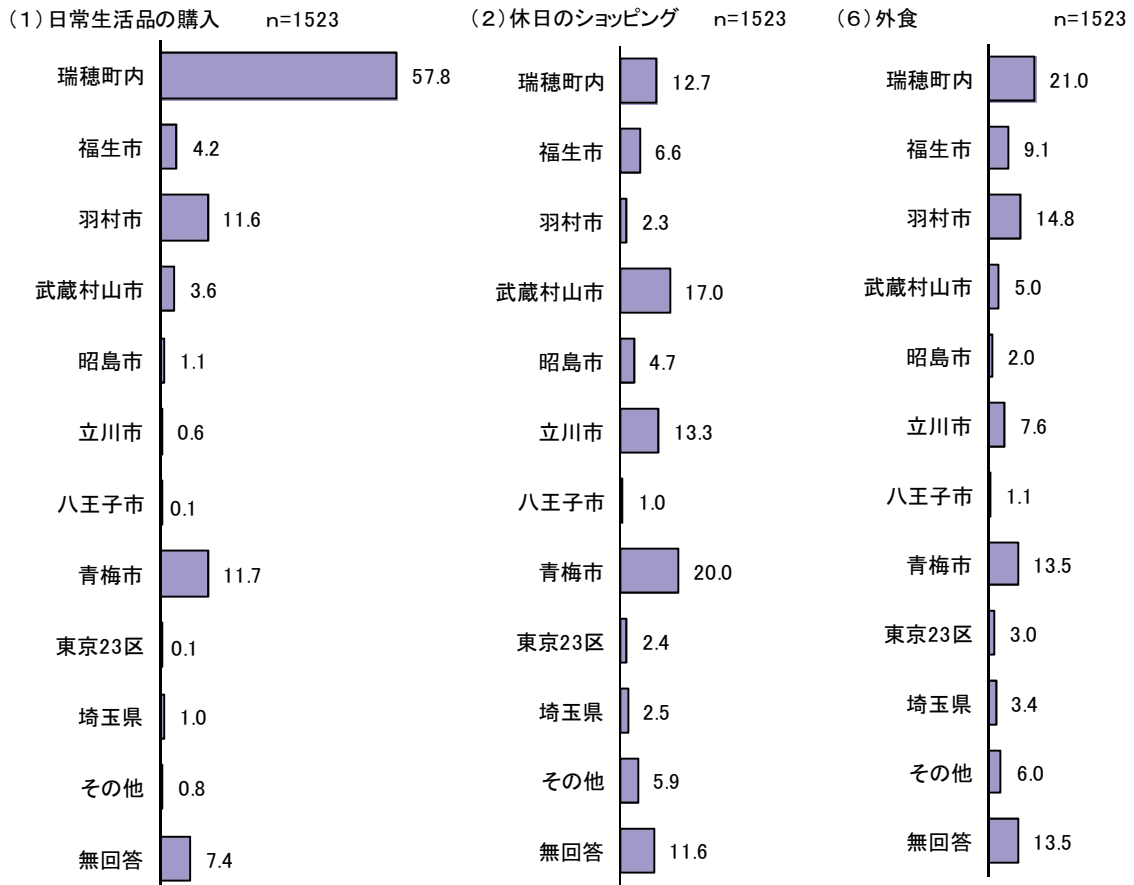
問2で「できれば引っ越したい」と回答した人(218人)に、その理由をたずねた。

「交通が不便」を78.9%の人があげ、最大の理由となっている。次いで、「買物が不便」44.0%、「騒音、悪臭などあり生活環境が悪い」42.2%、「公共施設が不十分である」25.7%などとなっている。

(5) 生活行動の場所

問3 以下のような行動をとる場合、あなたはどこへ出かけますか。(1)～(8)のそれぞれについて、もっともよく行くと思われる地域を1つずつ選び、その番号を○で囲んでください。

【買物・外食】



全体結果

日常生活品(食料品・家庭用品など)の購入は、「町内」が57.8%と約6割を占め、大きく開いて「青梅市」が11.7%、「羽村市」が11.6%となっている。

休日のショッピング(衣料品、電化製品など)は、「青梅市」、「武蔵村山市」、「立川市」、「町内」の順で、分散傾向にある。

外食については、「町内」が21.0%、次いで「羽村市」14.8%、「青梅市」13.5%などとなっている。

属性別

日常生活品の購入について職場・通学先別で見ると、町内勤務・通学者とともに埼玉県に通っている人でも「町内」が60%以上と多い。

居住地区別では、殿ヶ谷、石畑、元狭山地区で「町内」が70%台と特に多い。殿ヶ谷地区では「武蔵村山市」、長岡地区では「羽村市」「青梅市」、武蔵野地区では「福生市」「羽村市」がそれぞれやや多く見られる。

日常生活品の購入

区分		回答者数	瑞穂町内	福生市	羽村市	武蔵村山市	昭島市	立川市	八王子市	青梅市	東京23区	埼玉県	その他	無回答
全体		1523	57.8	4.2	11.6	3.6	1.1	0.6	0.1	11.7	0.1	1.0	0.8	7.4
職場・通学先別	自宅	156	62.8	0.6	9.6	2.6	0.0	0.6	0.6	12.2	0.0	0.0	1.3	9.6
	町内	238	56.3	1.7	12.2	4.2	0.4	0.0	0.0	16.8	0.0	1.3	0.4	6.7
	多摩地区市町村	364	50.3	6.0	16.2	5.2	1.6	1.1	0.3	11.5	0.3	1.4	1.1	4.9
	都内23区	56	57.1	5.4	14.3	3.6	0.0	1.8	0.0	10.7	1.8	0.0	1.8	3.6
	埼玉県	68	67.6	1.5	4.4	0.0	4.4	0.0	0.0	10.3	0.0	5.9	1.5	4.4
	通っていない(無職)	383	61.9	5.2	11.0	2.9	1.6	0.3	0.0	9.4	0.0	0.3	0.3	7.3
	その他	50	52.0	6.0	12.0	6.0	0.0	0.0	0.0	16.0	0.0	0.0	0.0	8.0
居住地区別	殿ヶ谷地区	102	70.6	0.0	0.0	17.6	2.9	0.0	0.0	2.9	0.0	0.0	0.0	5.9
	石畑地区	165	72.7	0.0	1.8	7.3	1.2	0.0	0.0	4.2	0.0	0.6	2.4	9.7
	箱根ヶ崎地区	445	62.0	1.6	13.5	3.1	1.3	0.7	0.4	10.6	0.0	0.4	0.2	6.1
	長岡地区	206	33.5	1.5	16.5	1.0	0.5	1.0	0.0	36.9	1.0	1.0	1.0	6.3
	元狭山地区	280	72.9	0.0	2.5	1.1	0.7	0.4	0.0	13.2	0.0	2.9	0.0	6.4
	武蔵野地区	277	40.8	19.1	24.5	1.4	0.7	1.1	0.0	2.5	0.0	0.4	1.8	7.6

※網かけは全体より5ポイント以上多いもの。

休日のショッピングについて職場・通学先別に見ると、多摩地区市町村に通っている人で「武蔵村山市」が20%強、東京23区に通っている人は「東京23区」及び「立川市」が約20%、埼玉県に通っている人で「青梅市」が25%、町内に通っている人は「青梅市」が多くなっている。

居住地区別では、殿ヶ谷、石畑地区では「武蔵村山市」が、長岡、元狭山地区では「青梅市」が、箱根ヶ崎地区では「武蔵村山市」と「青梅市」が比較的多く、武蔵野地区では「福生市」がやや多くなっている。

休日のショッピング

区分		回答者数	瑞穂町内	福生市	羽村市	武蔵村山市	昭島市	立川市	八王子市	青梅市	東京23区	埼玉県	その他	無回答
全体		1523	12.7	6.6	2.3	17.0	4.7	13.3	1.0	20.0	2.4	2.5	5.9	11.6
職場・通学先別	自宅	156	17.3	7.1	0.0	14.1	3.8	7.7	1.3	23.1	1.9	3.2	5.8	14.7
	町内	238	9.2	4.2	1.3	21.0	5.0	14.3	0.4	22.7	0.4	3.8	7.6	10.1
	多摩地区市町村	364	8.5	6.0	2.2	22.3	5.2	14.6	1.4	18.7	3.8	3.3	7.1	6.9
	都内23区	56	8.9	7.1	0.0	12.5	3.6	19.6	1.8	12.5	19.6	7.1	1.8	5.4
	埼玉県	68	20.6	0.0	1.5	14.7	2.9	8.8	0.0	25.0	2.9	4.4	11.8	7.4
	通っていない(無職)	383	14.6	9.9	4.7	13.8	5.0	13.3	1.0	18.8	0.3	0.8	4.4	13.3
	その他	50	14.0	4.0	4.0	20.0	2.0	8.0	2.0	32.0	2.0	0.0	2.0	10.0
居住地区別	殿ヶ谷地区	102	12.7	2.9	1.0	32.4	4.9	16.7	0.0	6.9	2.0	2.0	4.9	13.7
	石畑地区	165	15.8	1.8	2.4	24.8	9.1	13.3	2.4	9.7	2.4	3.0	1.8	13.3
	箱根ヶ崎地区	445	14.6	5.4	1.8	18.9	4.5	16.0	1.1	17.5	1.8	1.3	6.3	10.8
	長岡地区	206	9.2	1.0	3.9	10.2	3.9	12.6	0.5	39.8	2.4	2.9	5.8	7.8
	元狭山地区	280	15.4	0.7	2.1	14.6	1.8	10.4	0.7	30.7	2.9	5.7	4.3	10.7
	武蔵野地区	277	7.6	23.5	2.5	11.6	5.8	12.3	0.4	12.3	2.5	1.1	9.7	10.8

※網かけは全体より5ポイント以上多いもの。

外食については、職場・通学先別では、自宅、及び町内に通っている人は「町内」、都内 23 区に通っている人は「東京 23 区」、埼玉県に通っている人は「青梅市」、「町内」、「埼玉県」及び「その他」が多くなっている。

居住地区別では、殿ヶ谷、石畑地区は「町内」が目立つとともに、「武蔵村山市」が比較的多い。長岡地区では「青梅市」が、武蔵野地区では「福生市」「羽村市」が多くなっている。

外食

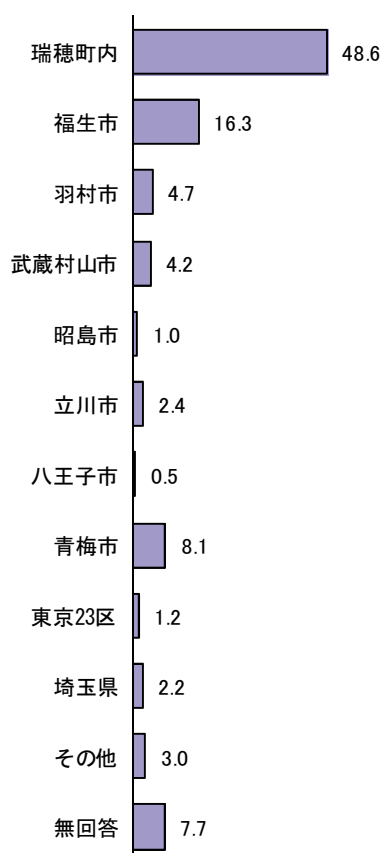
区分		回答者数	瑞穂町内	福生市	羽村市	武蔵村山市	昭島市	立川市	八王子市	青梅市	東京 23 区	埼玉県	その他	無回答
全体		1523	21.0	9.1	14.8	5.0	2.0	7.6	1.1	13.5	3.0	3.4	6.0	13.5
職場・通学先別	自宅	156	24.4	8.3	9.0	4.5	1.3	4.5	3.2	14.7	1.3	2.6	7.1	19.2
	町内	238	20.6	4.6	18.5	7.1	2.5	7.1	0.8	17.6	2.1	4.6	5.9	8.4
	多摩地区市町村	364	15.4	11.5	16.2	6.9	3.6	11.8	0.8	14.3	3.3	3.6	6.0	6.6
	都内 23 区	56	10.7	7.1	17.9	1.8	1.8	10.7	0.0	8.9	23.2	0.0	8.9	8.9
	埼玉県	68	17.6	5.9	10.3	4.4	0.0	4.4	0.0	19.1	2.9	11.8	11.8	11.8
	通っていない(無職)	383	27.7	10.7	14.4	3.1	1.6	6.5	0.8	11.0	1.6	2.6	3.9	16.2
	その他	50	16.0	4.0	16.0	10.0	0.0	6.0	2.0	22.0	0.0	4.0	12.0	8.0
居住地区別	殿ヶ谷地区	102	32.4	3.9	2.9	14.7	5.9	6.9	2.0	5.9	3.9	2.0	5.9	13.7
	石畑地区	165	27.3	6.1	7.3	10.3	3.6	6.7	0.6	10.3	3.6	0.6	4.8	18.8
	箱根ヶ崎地区	445	23.6	7.0	14.6	4.3	1.3	8.5	1.1	13.3	3.4	4.0	6.3	12.6
	長岡地区	206	17.0	4.4	17.5	1.9	0.5	5.3	1.5	31.6	1.9	0.5	6.8	11.2
	元狭山地区	280	25.0	5.0	11.1	4.3	1.4	8.6	1.1	14.3	3.2	8.2	5.7	12.1
	武蔵野地区	277	8.7	23.8	26.4	2.5	2.5	7.9	0.4	6.5	2.2	2.2	5.8	11.2

※網かけは全体より 5 ポイント以上多いもの。

【医療】

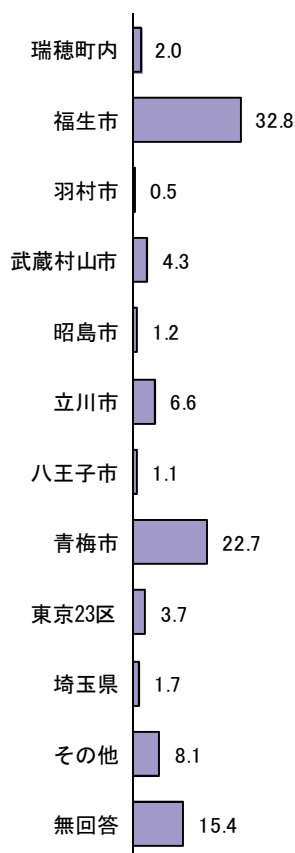
(3) 診療(通院)

n=1523



(4) 入院や手術

n=1523



全体結果

診療(通院)については、「町内」が48.6%を占め、差が開いて「福生市」16.3%、「青梅市」8.1%となっている。

入院や手術については、「福生市」32.8%、「青梅市」22.7%が多くなっている。

属性別

診療(通院)について職場・通学先別に見ると、いずれも「町内」が最も多いが、都内23区に通っている人では職場・通学先(都内23区)での通院がやや目立つ。

居住地区別では、いずれの地区も「町内」が多いが、箱根ヶ崎地区、長岡地区及び元狭山地区では「町内」が半数を超え、殿ヶ谷地区や石畑地区も半数近くとなっている。

なお、町外の診療(通院)先では、殿ヶ谷地区では「武蔵村山市」が、長岡地区では「青梅市」が、元狭山地区では「福生市」、「青梅市」及び「埼玉県」が、武蔵野地区では「福生市」が多い。

診療(通院)

区分		回答者数	瑞穂町内	福生市	羽村市	武蔵村山市	昭島市	立川市	八王子市	青梅市	東京23区	埼玉県	その他	無回答
全体		1523	48.6	16.3	4.7	4.2	1.0	2.4	0.5	8.1	1.2	2.2	3.0	7.7
職場・通学先別	自宅	156	51.9	13.5	5.1	2.6	3.2	1.3	0.0	7.7	1.3	2.6	1.3	9.6
	町内	238	54.2	15.1	5.9	3.8	0.8	1.3	0.0	8.8	0.8	2.5	0.8	5.9
	多摩地区市町村	364	43.1	17.6	6.6	4.9	1.6	3.6	1.1	9.3	1.6	1.6	4.4	4.4
	都内23区	56	37.5	12.5	8.9	3.6	0.0	1.8	0.0	10.7	10.7	1.8	7.1	5.4
	埼玉県	68	52.9	11.8	4.4	4.4	0.0	4.4	0.0	5.9	0.0	4.4	4.4	7.4
	通っていない(無職)	383	52.0	17.2	2.6	5.0	0.0	2.1	0.8	7.8	0.3	1.6	2.1	8.6
	その他	50	44.0	10.0	6.0	8.0	0.0	2.0	2.0	10.0	0.0	6.0	4.0	8.0
居住地区別	殿ヶ谷地区	102	46.1	4.9	0.0	25.5	1.0	4.9	0.0	2.9	2.0	0.0	4.9	7.8
	石畑地区	165	46.1	15.2	3.0	9.1	1.8	3.6	0.6	4.2	0.6	1.8	3.0	10.9
	箱根ヶ崎地区	445	53.3	15.1	5.4	2.2	1.8	3.1	0.9	7.6	1.1	0.7	2.2	6.5
	長岡地区	206	54.4	7.8	6.8	0.0	1.0	1.5	1.0	18.0	1.5	0.5	1.9	5.8
	元狭山地区	280	51.8	11.4	1.1	3.6	0.0	1.8	0.0	9.6	0.7	8.2	3.9	7.9
	武蔵野地区	277	37.9	35.0	9.0	0.4	0.4	0.7	0.4	5.1	1.4	1.1	2.5	6.1

※網かけは全体より5ポイント以上多いもの。

入院や手術について職場・通学先別に見ると、いずれも「青梅市」「福生市」が多いものの、都内23区に通っている人では職場・通学先での入院等がやや目立つ。

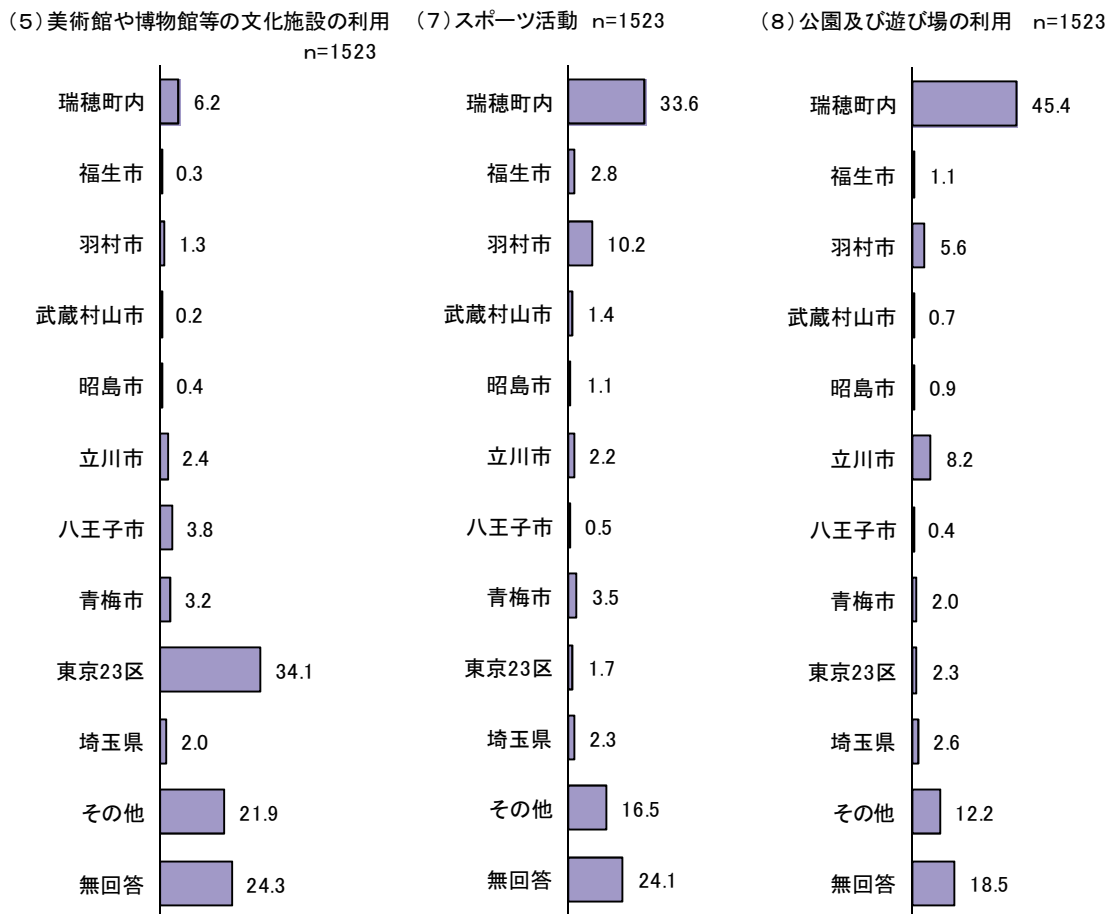
居住地区別に見ると、長岡地区と元狭山では「青梅市」が最も多く、箱根ヶ崎地区及び武蔵野地区では「福生市」が多くなっている。

入院や手術

区分		回答者数	瑞穂町内	福生市	羽村市	武蔵村山市	昭島市	立川市	八王子市	青梅市	東京23区	埼玉県	その他	無回答
全体		1523	2.0	32.8	0.5	4.3	1.2	6.6	1.1	22.7	3.7	1.7	8.1	15.4
職場・通学先別	自宅	156	3.8	34.0	0.0	1.9	2.6	5.8	0.6	23.1	3.8	1.9	4.5	17.9
	町内	238	1.7	31.5	0.0	5.0	2.1	6.7	0.4	26.5	2.9	2.5	8.0	12.6
	多摩地区市町村	364	1.1	34.1	0.5	4.4	0.8	8.0	1.6	26.1	4.4	0.5	9.9	8.5
	都内23区	56	7.1	26.8	0.0	3.6	0.0	5.4	0.0	19.6	16.1	3.6	8.9	8.9
	埼玉県	68	4.4	23.5	0.0	4.4	4.4	7.4	2.9	22.1	2.9	2.9	11.8	13.2
	通っていない(無職)	383	1.3	35.5	0.5	4.2	0.0	6.5	1.3	23.0	2.6	1.3	6.5	17.2
	その他	50	4.0	18.0	2.0	6.0	0.0	6.0	0.0	20.0	2.0	4.0	14.0	24.0
居住地区別	殿ヶ谷地区	102	2.9	15.7	1.0	13.7	2.0	12.7	1.0	12.7	6.9	0.0	10.8	20.6
	石畑地区	165	3.0	32.1	0.0	9.1	0.6	5.5	0.6	13.3	3.6	3.0	9.7	19.4
	箱根ヶ崎地区	445	1.6	37.1	0.2	3.8	1.1	8.5	1.1	20.7	3.6	0.9	9.0	12.4
	長岡地区	206	0.5	21.4	0.0	0.0	0.5	5.3	1.5	46.1	2.9	1.5	6.8	13.6
	元狭山地区	280	2.9	23.6	0.0	5.4	1.4	4.6	1.1	27.9	4.6	4.3	7.9	16.4
	武蔵野地区	277	1.8	52.0	1.4	0.4	1.4	4.7	1.4	14.4	2.5	0.7	5.4	13.7

※網かけは全体より5ポイント以上多いもの。

【文化・スポーツ活動等】



全体結果

美術館や博物館等の文化施設の利用については、「東京23区」が34.1%を占め最も多くなっている。

スポーツ活動については、「町内」が33.6%、次いで「羽村市」10.2%となっている。

公園及び遊び場の利用については、「町内」が45.4%を占め最も多く、ほかに「羽村市」や「立川市」がやや多い。

属性別

美術館や博物館等の文化施設の利用について職場・通学先別に見ると、いずれも「東京23区」が最も多いが、都内23区に通っている人では71.4%に達している。

居住地区別では、いずれの地区も「東京23区」が3人に1人程度となっている。

美術館や博物館等の文化施設の利用

区分		回答者数	瑞穂町内	福生市	羽村市	武蔵村山市	昭島市	立川市	八王子市	青梅市	東京23区	埼玉県	その他	無回答
全体		1523	6.2	0.3	1.3	0.2	0.4	2.4	3.8	3.2	34.1	2.0	21.9	24.3
職場・通学先別	自宅	156	6.4	1.3	1.9	0.0	0.0	1.3	1.9	1.9	28.2	1.9	19.9	35.3
	町内	238	3.8	0.4	1.3	0.4	0.4	1.7	2.5	2.9	37.8	2.1	27.7	18.9
	多摩地区市町村	364	4.9	0.3	2.5	0.5	0.8	2.7	4.7	4.7	37.9	2.2	28.0	10.7
	都内23区	56	1.8	0.0	0.0	0.0	0.0	1.8	1.8	1.8	71.4	1.8	14.3	5.4
	埼玉県	68	7.4	1.5	0.0	0.0	0.0	4.4	4.4	2.9	33.8	2.9	17.6	25.0
	通っていない(無職)	383	9.7	0.0	0.3	0.0	0.3	2.9	4.2	3.1	29.8	2.1	16.7	31.1
	その他	50	2.0	0.0	0.0	0.0	2.0	0.0	6.0	2.0	28.0	2.0	36.0	22.0
居住地区別	殿ヶ谷地区	102	7.8	0.0	0.0	0.0	0.0	3.9	6.9	2.0	27.5	0.0	29.4	22.5
	石畑地区	165	4.8	0.0	0.6	0.0	0.0	3.0	6.1	1.8	34.5	1.2	13.9	33.9
	箱根ヶ崎地区	445	7.0	0.4	0.9	0.2	0.0	2.2	3.6	1.8	40.2	1.1	21.6	20.9
	長岡地区	206	3.9	0.0	3.9	0.0	0.5	1.0	2.4	5.3	31.6	0.5	28.2	22.8
	元狭山地区	280	7.9	0.7	1.4	0.4	1.1	2.1	2.9	3.2	30.7	6.8	18.2	24.6
	武蔵野地区	277	5.4	0.4	0.7	0.0	0.7	2.5	3.6	4.3	35.0	0.7	24.5	22.0

※網かけは全体より5ポイント以上多いもの。

スポーツ活動について職場・通学先別に見ると、町内や自宅に通っている人は「町内」が多く、多摩地区市町村に通っている人は「町内」に次いで「羽村市」がやや多く見られる。

居住地区別では、いずれの地区も「町内」が最も多い。また、長岡地区及び武蔵野地区では「羽村市」が目立つ。

スポーツ活動

区分		回答者数	瑞穂町内	福生市	羽村市	武蔵村山市	昭島市	立川市	八王子市	青梅市	東京23区	埼玉県	その他	無回答
全体		1523	33.6	2.8	10.2	1.4	1.1	2.2	0.5	3.5	1.7	2.3	16.5	24.1
職場・通学先別	自宅	156	39.1	2.6	7.7	0.6	0.6	1.3	0.0	2.6	1.3	2.6	12.2	29.5
	町内	238	38.2	3.8	11.3	0.8	0.8	4.6	0.8	2.1	1.7	0.8	18.1	16.8
	多摩地区市町村	364	30.2	3.3	16.5	1.4	2.2	3.8	0.8	4.4	2.2	2.7	18.1	14.3
	都内23区	56	25.0	3.6	3.6	3.6	1.8	1.8	0.0	3.6	12.5	7.1	26.8	10.7
	埼玉県	68	26.5	5.9	8.8	0.0	0.0	1.5	0.0	5.9	2.9	7.4	25.0	16.2
	通っていない(無職)	383	38.6	1.0	7.0	2.3	0.8	0.5	0.3	3.9	0.5	1.3	14.9	28.7
	その他	50	28.0	2.0	12.0	2.0	0.0	2.0	0.0	4.0	0.0	4.0	22.0	24.0
居住地区別	殿ヶ谷地区	102	37.3	1.0	2.9	2.9	1.0	1.0	0.0	3.9	2.0	1.0	20.6	26.5
	石畑地区	165	33.3	0.0	7.3	2.4	1.8	3.0	0.0	3.6	3.6	1.8	14.5	28.5
	箱根ヶ崎地区	445	36.4	1.8	11.0	1.1	1.1	2.5	1.3	2.5	1.6	1.6	16.9	22.2
	長岡地区	206	35.4	2.4	14.6	0.0	0.5	1.5	0.0	6.3	0.0	2.4	17.5	19.4
	元狭山地区	280	34.6	3.2	7.1	2.5	1.8	2.9	0.0	3.2	2.5	5.0	12.9	24.3
	武蔵野地区	277	27.1	6.9	13.4	1.1	0.7	2.2	0.0	3.6	0.7	1.4	19.1	23.8

※網かけは全体より5ポイント以上多いもの。

公園及び遊び場の利用について職場・通学先別に見ると、いずれも「町内」が最も多いが、多摩地区市町村では「立川市」と「その他」が、都内23区では「東京23区」と「その他」が、埼玉県では「その他」がやや目立つ。

居住地区別では、いずれの地区も「町内」が最も多いが、殿ヶ谷地区と石畑地区では「立川市」がやや目立つ。

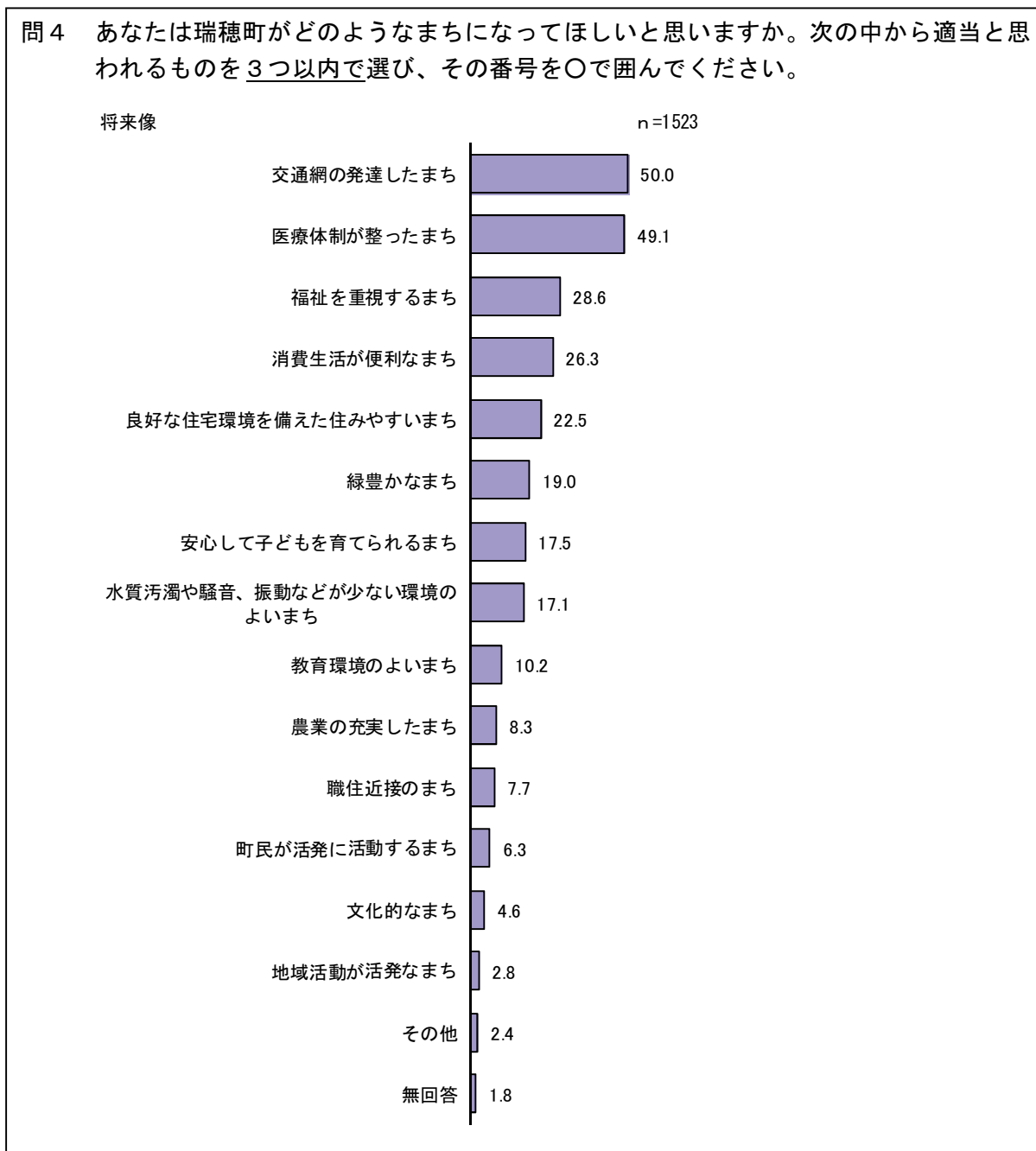
公園及び遊び場の利用

区分		回答者数	瑞穂町内	福生市	羽村市	武蔵村山市	昭島市	立川市	八王子市	青梅市	東京23区	埼玉県	その他	無回答
全体		1523	45.4	1.1	5.6	0.7	0.9	8.2	0.4	2.0	2.3	2.6	12.2	18.5
職場・通学先別	自宅	156	44.2	1.3	3.8	1.3	1.3	8.3	0.0	2.6	0.6	1.3	9.6	25.6
	町内	238	46.6	0.0	6.7	0.4	0.4	9.7	0.4	2.5	1.7	3.8	14.3	13.4
	多摩地区市町村	364	41.8	1.6	9.3	0.8	0.8	10.2	1.4	3.3	2.5	4.4	15.7	8.2
	都内23区	56	39.3	0.0	3.6	1.8	0.0	12.5	0.0	0.0	10.7	3.6	19.6	8.9
	埼玉県	68	47.1	0.0	1.5	0.0	1.5	7.4	0.0	2.9	1.5	4.4	17.6	16.2
	通っていない(無職)	383	52.7	0.8	3.9	0.3	0.8	5.5	0.0	1.6	1.8	1.0	9.4	22.2
	その他	50	42.0	2.0	8.0	2.0	2.0	12.0	0.0	2.0	2.0	0.0	8.0	20.0
居住地区別	殿ヶ谷地区	102	42.2	0.0	2.0	3.9	1.0	10.8	1.0	2.0	2.0	2.0	16.7	16.7
	石畑地区	165	38.8	0.6	3.0	1.8	0.6	12.7	0.0	1.2	1.8	3.6	10.9	24.8
	箱根ヶ崎地区	445	49.7	0.9	6.3	0.4	0.4	7.9	0.9	1.8	3.4	1.8	10.6	16.0
	長岡地区	206	48.5	0.0	8.7	0.0	1.0	5.3	0.0	3.4	1.0	1.9	15.5	14.6
	元狭山地区	280	43.9	0.7	2.9	0.4	1.4	7.9	0.0	3.2	1.8	5.4	10.7	21.8
	武蔵野地区	277	45.5	2.9	8.7	0.4	1.1	8.3	0.4	1.1	2.2	1.1	13.0	15.5

※網かけは全体より5ポイント以上多いもの。

2 瑞穂町の将来像や現状の評価について

(1) 将来像



全体結果

瑞穂町がどのような町になってほしいかたずねた。「道路や鉄道などの交通網の発達したまち」が最も多く 50.0%、次いで「病院や診療所など医療体制が整ったまち」が 49.1%と続き、この2項目がともに 50%前後で特に多くあげられている。やや差が開いて、「高齢者や障がいのある人のための施設や生活環境の整った福祉を重視するまち」「商業や流通機能が整備され、消費生活が便利なまち」「良好な住宅環境を備えた住みやすいまち」が 20%台、「公園や緑地、街路樹などが整備された緑豊かなまち」が 20%弱となっている。

属性別

性別では、「良好な住宅環境を備えた住みやすいまち」で男性の回答が女性に比べて比較的多く、「遊び場や施設が整備され、安心して子どもを育てられるまち」で女性の回答が男性に比べて比較的多くなっている。

年齢別には「道路や鉄道などの交通網の発達したまち」は80歳以上を除き、各年齢層で1～2位にランクされている。

「病院や診療所など医療体制が整ったまち」は40歳代から概ね過半数に達する。また、「高齢者や障がいのある人のための施設や生活環境の整った福祉を重視するまち」は65歳以上で特に多い。

若い世代での特徴としては、18～19歳では、「公園や緑地、街路樹などが整備された緑豊かなまち」、「ボランティア活動やスポーツ活動など町民が活発に活動するまち」が、30歳代では「遊び場や施設が整備され、安心して子どもを育てられるまち」が、20歳代を除く40歳代以下で「学校施設や生涯学習施設などが整備された教育環境のよいまち」がそれぞれ、ほかに比べ目立つ。

区分		回答者数	職住近接のまち	交通網の発達したまち	消費生活が便利なまち	良好な住宅環境を備えた住みやすいまち	安心して子どもを育てられるまち	農業の充実したまち	緑豊かなまち	文化的なまち	教育環境のよいまち	地域活動が活発なまち	医療体制が整ったまち	福祉を重視するまち
全体		1523	7.7	50.0	26.3	22.5	17.5	8.3	19.0	4.6	10.2	2.8	49.1	28.6
性別	男	650	10.2	51.2	25.1	25.7	14.3	8.9	21.7	4.9	8.5	2.9	46.5	26.3
	女	768	5.5	51.0	26.4	19.5	20.4	7.7	16.1	4.6	11.7	2.2	53.6	30.9
年齢別	18～19歳	18	5.6	61.1	5.6	33.3	33.3	11.1	33.3	0.0	11.1	0.0	16.7	22.2
	20～29歳	92	7.6	57.6	26.1	27.2	34.8	9.8	25.0	2.2	9.8	1.1	31.5	8.7
	30～39歳	151	7.9	53.6	20.5	23.8	41.7	10.6	16.6	9.9	15.9	0.7	43.0	15.2
	40～49歳	226	5.8	58.8	34.5	20.4	23.5	6.6	18.6	4.9	10.6	0.4	50.0	18.1
	50～54歳	103	8.7	57.3	32.0	23.3	8.7	4.9	20.4	4.9	12.6	1.0	53.4	25.2
	55～59歳	107	10.3	49.5	20.6	34.6	10.3	10.3	20.6	0.0	9.3	2.8	46.7	32.7
	60～64歳	182	6.6	54.9	26.4	23.1	18.1	10.4	13.7	6.0	11.5	1.6	56.0	31.3
	65～69歳	201	5.0	46.8	21.4	24.9	11.9	6.0	21.4	5.0	11.9	6.0	49.8	34.8
	70～74歳	158	6.3	42.4	23.4	17.1	10.8	8.9	16.5	4.4	8.2	6.3	57.6	36.1
	75～79歳	135	13.3	37.8	29.6	14.8	5.9	6.7	19.3	5.2	5.9	4.4	48.1	42.2
80歳以上	106	10.4	44.3	27.4	14.2	5.7	10.4	17.0	1.9	3.8	1.9	58.5	47.2	

※網かけは全体より5ポイント以上多いもの。

区分		回答者数	水質汚濁や騒音、振動などが少ない環境のよいまち	町民が活発に活動するまち	その他	無回答
全体		1523	17.1	6.3	2.4	1.8
性別	男	650	19.4	6.5	2.9	1.4
	女	768	15.5	6.1	2.2	1.3
年齢別	18～19 歳	18	16.7	22.2	0.0	0.0
	20～29 歳	92	18.5	6.5	4.3	0.0
	30～39 歳	151	17.9	7.3	2.0	0.0
	40～49 歳	226	19.5	8.8	3.1	0.4
	50～54 歳	103	19.4	9.7	4.9	1.0
	55～59 歳	107	15.0	5.6	1.9	0.0
	60～64 歳	182	13.7	5.5	1.6	1.1
	65～69 歳	201	19.4	4.5	2.0	1.0
	70～74 歳	158	18.4	4.4	1.3	3.8
	75～79 歳	135	14.1	3.0	3.7	3.7
80 歳以上	106	10.4	4.7	0.9	4.7	

※網かけは全体より5ポイント以上多いもの。

居住年数別では、年数にかかわらず「道路や鉄道などの交通網の発達したまち」や「病院や診療所など医療体制が整ったまち」が上位にあげられている。

そのうち、2年未満、5～9年、及び30年以上では、「病院や診療所など医療体制が整ったまち」が最も多く上げられている。

区分	回答者数	職住近接のまち	交通網の発達したまち	消費生活が便利なまち	良好な住宅環境を備えた住みやすいまち	安心して子どもを育てられるまち	農業の充実したまち	緑豊かなまち	文化的なまち	教育環境のよいまち	地域活動が活発なまち	医療体制が整ったまち	福祉を重視するまち	
全体	1523	7.7	50.0	26.3	22.5	17.5	8.3	19.0	4.6	10.2	2.8	49.1	28.6	
居住年数別	2年未満	48	2.1	47.9	18.8	25.0	31.3	12.5	20.8	2.1	6.3	0.0	56.3	16.7
	2～4年	54	5.6	46.3	27.8	25.9	37.0	5.6	25.9	1.9	14.8	3.7	50.0	16.7
	5～9年	76	3.9	50.0	19.7	26.3	23.7	11.8	15.8	5.3	6.6	2.6	56.6	23.7
	10～19年	243	7.0	57.6	26.7	21.4	19.3	8.6	23.0	7.4	13.6	1.6	41.2	25.9
	20～29年	286	7.3	53.1	28.0	26.2	17.8	6.3	20.3	3.1	10.8	3.1	46.9	27.6
	30年以上	776	8.8	48.1	26.5	20.1	14.3	8.8	16.5	4.8	9.1	3.0	51.9	32.3

区分	回答者数	水質汚濁や騒音、振動などが少ない環境のよいまち	町民が活発に活動するまち	その他	無回答	
全体	1523	17.1	6.3	2.4	1.8	
居住年数別	2年未満	48	20.8	2.1	4.2	0.0
	2～4年	54	16.7	5.6	1.9	0.0
	5～9年	76	21.1	9.2	1.3	1.3
	10～19年	243	17.7	7.8	2.5	0.4
	20～29年	286	19.9	6.6	3.8	0.7
	30年以上	776	15.1	5.8	1.9	2.4

また、9年以下では「遊び場や施設が整備され、安心して子どもを育てられるまち」が多くなっている。

2～4年と10～19年では、「学校施設や生涯学習施設などが整備された教育環境のよいまち」がやや目立つほか、30年以上で「高齢者や障がいのある人のための施設や生活環境の整った福祉を重視するまち」が多少目立つ。

※網かけは全体より5ポイント以上多いもの。

居住地区別では、いずれの地区も交通や医療が上位にあげられるが、殿ヶ谷地区と元狭山地区で「道路や鉄道などの交通網の発達したまち」が目立つ。

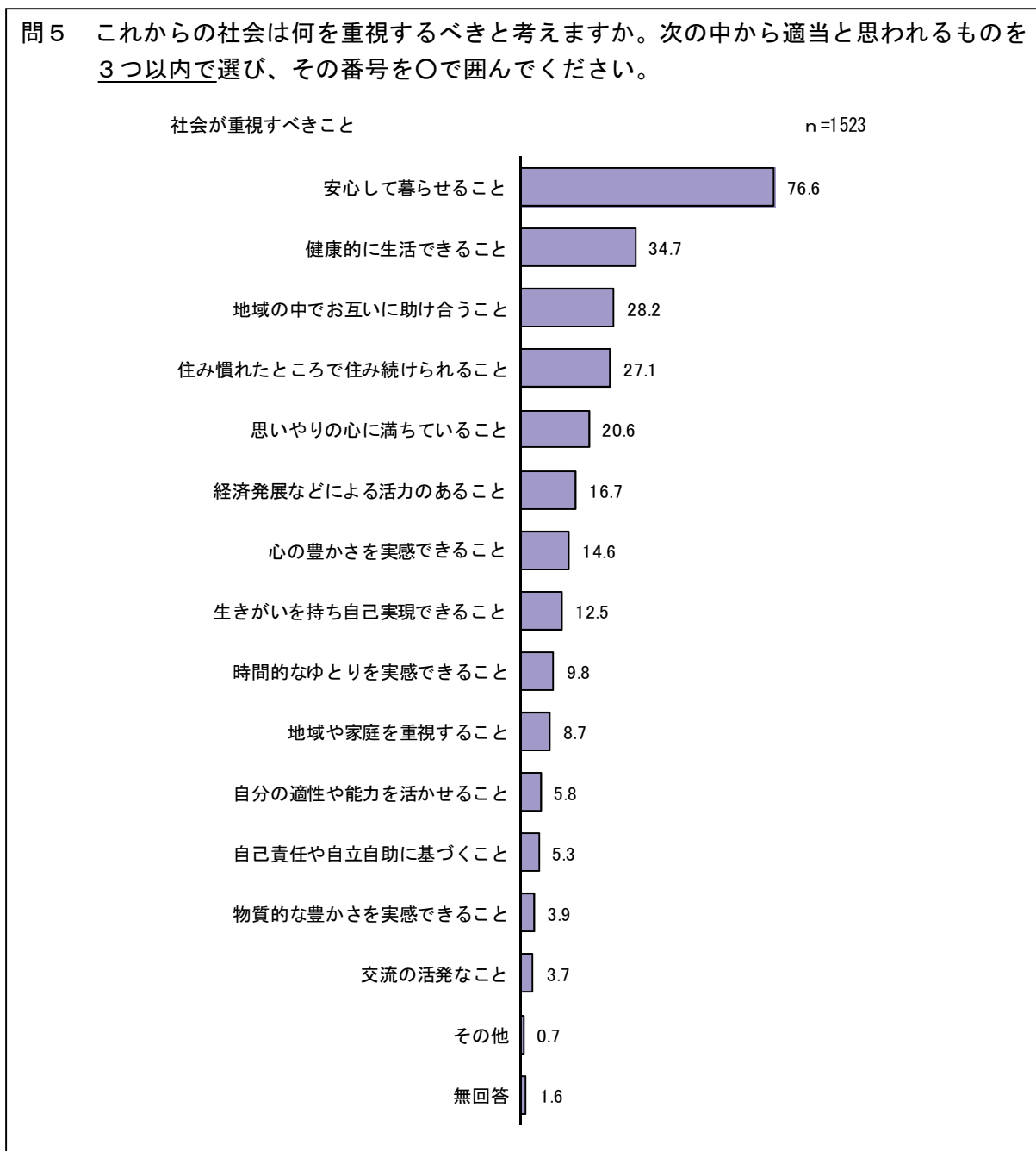
また、武蔵野地区では「高齢者や障がいのある人のための施設や生活環境の整った福祉を重視するまち」と「公園や緑地、街路樹などが整備された緑豊かなまち」が、殿ヶ谷地区で「遊び場や施設が整備され、安心して子どもを育てられるまち」がそれぞれ目立つ。

区分	回答者数	職住近接のまち	交通網の発達したまち	消費生活が便利なまち	良好な住宅環境を備えた住みやすいまち	安心して子どもを育てられるまち	農業の充実したまち	緑豊かなまち	文化的なまち	教育環境のよいまち	地域活動が活発なまち	医療体制が整ったまち	福祉を重視するまち	
全体	1523	7.7	50.0	26.3	22.5	17.5	8.3	19.0	4.6	10.2	2.8	49.1	28.6	
居住地区別	殿ヶ谷地区	102	3.9	60.8	17.6	19.6	27.5	8.8	18.6	2.0	10.8	1.0	42.2	32.4
	石畑地区	165	7.9	53.9	21.2	22.4	19.4	8.5	10.9	4.8	9.7	1.2	53.3	26.1
	箱根ヶ崎地区	445	7.9	52.6	30.3	20.9	16.4	8.5	18.7	5.8	10.6	1.8	52.1	26.3
	長岡地区	206	7.8	41.7	31.6	25.7	18.9	9.2	21.8	5.3	13.6	1.9	44.2	30.1
	元狭山地区	280	8.6	57.1	23.9	20.7	16.1	9.6	13.9	5.0	8.6	4.3	48.9	27.9
	武蔵野地区	277	7.6	42.6	25.3	24.2	16.2	6.5	25.3	2.9	9.0	4.7	50.2	33.6

区分	回答者数	水質汚濁や騒音、振動などが少ない環境のよいまち	町民が活発に活動するまち	その他	無回答	
全体	1523	17.1	6.3	2.4	1.8	
居住地区別	殿ヶ谷地区	102	17.6	8.8	2.0	2.9
	石畑地区	165	17.6	3.6	3.0	1.8
	箱根ヶ崎地区	445	17.1	7.2	1.3	0.9
	長岡地区	206	18.4	6.8	1.0	0.5
	元狭山地区	280	16.1	3.9	5.0	2.1
	武蔵野地区	277	15.9	7.9	2.5	1.4

※網かけは全体より5ポイント以上多いもの。

(2) 社会が重視すべきこと



全体結果

これからの社会は何を重視すべきと考えるかをたずねた。「安心して暮らせること」が76.6%と、4人に3人があげており際立って多い。次いで「健康的に生活できること」が34.7%と続く。

また、「地域の中でお互いに助け合うこと」、「住み慣れたところで住み続けられること」、「思いやりの心に満ちていること」が20%台となっており、地域の中での人とのつながりも重視されている。

属性別

「安心して暮らせること」は、性別、年齢にかかわらず、概ね 60～80%台の回答割合となっており、共通の認識となっている。

「健康的に生活できること」は、65歳～69歳で40%台とやや多いが、70歳以上になると、「住み慣れたところで住み続けられること」と「地域の中でお互いに助け合うこと」が目立つ。

18～19歳は、「思いやりの心に満ちていること」「生きがいを持ち自己実現できること」が目立ち、「交流の活発なこと」は他に比べ多い。また、30歳から69歳までは「心の豊かさを実感できること」がやや多くなる。

区分		回答者数	安心して暮らせること	健康的に生活できること	住み慣れたところで住み続けられること	自分の適性や能力を活かせること	経済発展などによる活力のあること	物質的な豊かさを実感できること	地域や家庭を重視すること	時間的なゆとりを実感できること	地域の中でお互いに助け合うこと	交流の活発なこと	思いやりの心に満ちていること	心の豊かさを実感できること
全体		1523	76.6	34.7	27.1	5.8	16.7	3.9	8.7	9.8	28.2	3.7	20.6	14.6
性別	男	650	73.8	37.5	27.2	6.2	18.9	2.9	11.2	13.1	24.6	3.5	20.9	15.7
	女	768	80.1	33.3	25.8	5.6	15.1	4.8	6.3	7.2	30.9	4.0	21.4	13.8
年齢別	18～19歳	18	72.2	22.2	16.7	5.6	0.0	5.6	5.6	11.1	27.8	11.1	44.4	5.6
	20～29歳	92	80.4	31.5	10.9	7.6	16.3	2.2	14.1	13.0	20.7	5.4	27.2	9.8
	30～39歳	151	80.8	30.5	16.6	8.6	19.2	7.3	14.6	14.6	23.2	6.0	20.5	17.2
	40～49歳	226	79.6	30.5	19.0	8.0	20.4	5.3	8.4	16.4	19.9	5.3	23.0	14.2
	50～54歳	103	79.6	35.9	14.6	7.8	20.4	4.9	3.9	10.7	27.2	3.9	22.3	19.4
	55～59歳	107	86.0	33.6	29.9	8.4	14.0	5.6	8.4	11.2	21.5	2.8	22.4	17.8
	60～64歳	182	83.5	37.9	19.8	6.0	18.7	2.7	8.8	9.9	29.1	2.2	17.0	16.5
	65～69歳	201	74.1	41.3	31.3	5.0	15.9	3.0	6.0	7.0	30.3	3.0	16.9	17.4
	70～74歳	158	63.9	35.4	37.3	4.4	15.8	3.2	10.1	8.9	39.2	2.5	17.1	10.1
	75～79歳	135	70.4	34.8	43.7	2.2	14.1	3.0	8.9	1.5	34.8	2.2	17.8	13.3
80歳以上	106	72.6	38.7	51.9	0.9	8.5	1.9	5.7	5.7	38.7	1.9	26.4	7.5	

※網かけは全体より5ポイント以上多いもの。

区分		回答者数	生きがいをもち自己実現できると	自己責任や自立自助に基づくこと	その他	無回答
全体		1523	12.5	5.3	0.7	1.6
性別	男	650	10.2	5.5	0.8	1.4
	女	768	14.3	5.1	0.7	1.3
年齢別	18～19 歳	18	44.4	0.0	0.0	0.0
	20～29 歳	92	12.0	3.3	0.0	1.1
	30～39 歳	151	7.9	5.3	0.0	0.0
	40～49 歳	226	11.5	4.0	0.9	0.9
	50～54 歳	103	18.4	4.9	1.9	1.0
	55～59 歳	107	12.1	6.5	0.9	0.0
	60～64 歳	182	14.3	3.8	0.5	2.2
	65～69 歳	201	13.4	8.5	2.0	0.5
	70～74 歳	158	13.3	7.0	0.0	3.8
	75～79 歳	135	9.6	4.4	0.0	3.0
80 歳以上	106	8.5	3.8	0.0	0.9	

※網かけは全体より5ポイント以上多いもの。

「安心して暮らせること」は、居住年数にかかわらず、概ね 70～80%台の人があげており、共通の認識となっている。「住み慣れたところで住み続けられること」は 30 年以上の居住年数者の回答割合が多くなる。

区分	回答者数	安心して暮らせること	健康的に生活できること	住み慣れたところで住み続けられること	自分の適性や能力を活かせること	経済発展などによる活力のあること	物質的な豊かさを実感できること	地域や家庭を重視すること	時間的なゆとりを実感できること	地域の中でお互いに助け合うこと	交流の活発なこと	思いやりの心に満ちていること	心の豊かさを実感できること	
全体	1523	76.6	34.7	27.1	5.8	16.7	3.9	8.7	9.8	28.2	3.7	20.6	14.6	
居住年数別	2年未満	48	79.2	33.3	22.9	8.3	6.3	4.2	12.5	10.4	25.0	8.3	29.2	14.6
	2～4年	54	85.2	35.2	18.5	5.6	24.1	3.7	9.3	5.6	29.6	1.9	16.7	13.0
	5～9年	76	81.6	22.4	18.4	3.9	18.4	3.9	6.6	18.4	22.4	10.5	26.3	15.8
	10～19年	243	81.9	33.7	20.6	6.2	16.5	5.3	7.8	13.2	22.6	4.9	23.9	13.2
	20～29年	286	78.3	36.4	18.5	7.3	18.2	2.8	8.7	10.8	25.2	5.2	19.9	15.4
	30年以上	776	73.6	36.2	33.9	5.2	16.0	4.0	9.0	8.4	32.0	1.9	19.5	14.6

区分	回答者数	生きがいを持ち自己実現できること	自己責任や自立自助に基づくこと	その他	無回答	
全体	1523	12.5	5.3	0.7	1.6	
居住年数別	2年未満	48	4.2	12.5	0.0	0.0
	2～4年	54	9.3	1.9	0.0	0.0
	5～9年	76	13.2	9.2	0.0	1.3
	10～19年	243	16.5	3.7	0.8	0.8
	20～29年	286	12.2	6.3	1.0	1.7
	30年以上	776	12.0	4.8	0.6	1.5

※網かけは全体より 5 ポイント以上多いもの。

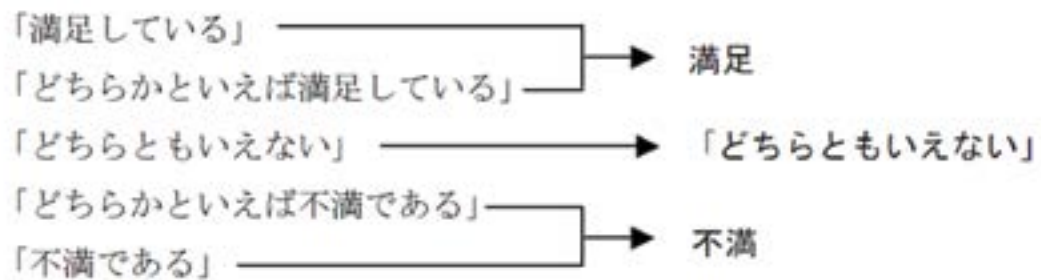
(3) 町政の各分野に対する評価

問6 あなたは現在、次に掲げる町の施策分野について、どの程度満足していますか。また、どの程度重視していますか。それぞれの項目ごとにあなたのお気持ちに最も近いものをそれぞれ1つずつ選びその番号を○で囲んでください。(カッコ内は施策の例示)

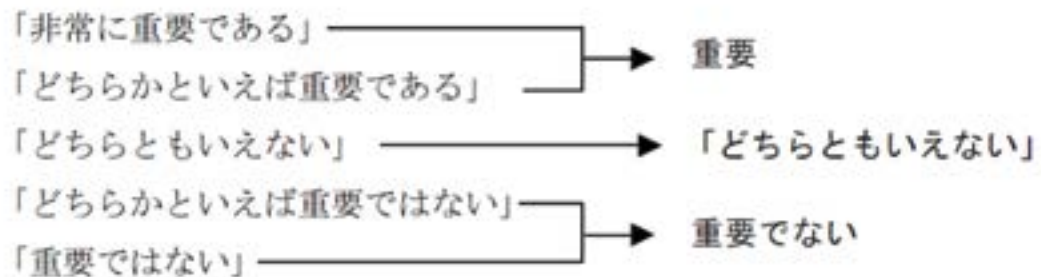
町政の各分野について、満足度と重要度をたずねた。

満足度、重要度とも5段階の選択肢で質問しているが、全体の傾向をより鮮明にするため、それぞれ3段階に区分し直して分析する。3段階の区分は次のとおりである。

〈満足度〉

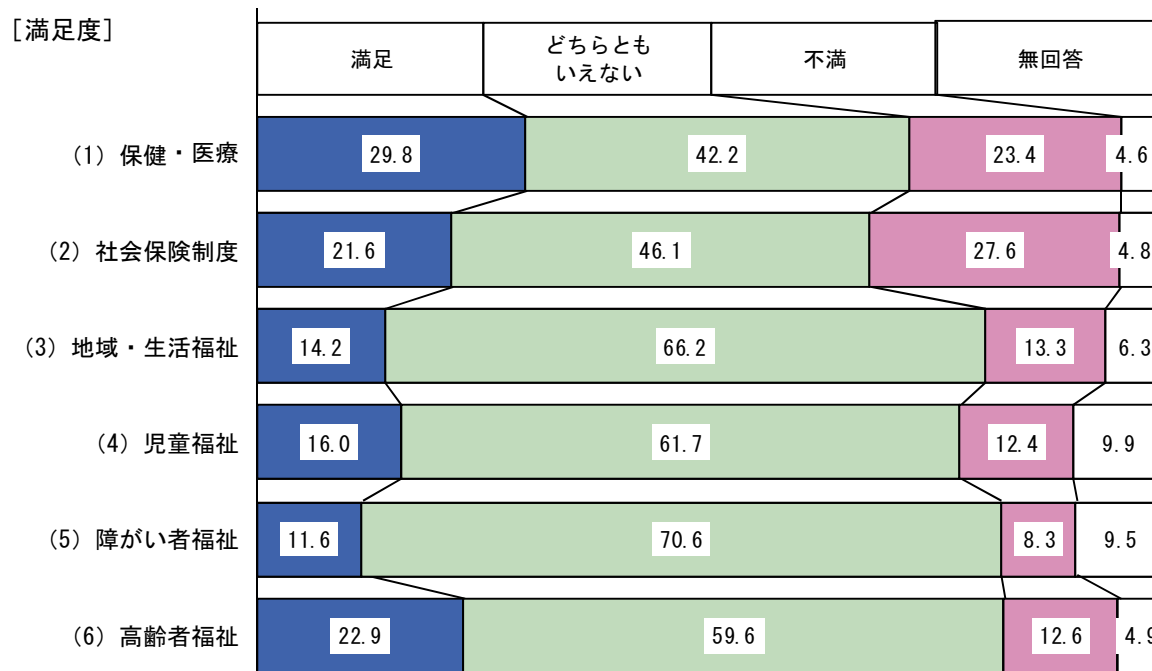


〈重要度〉



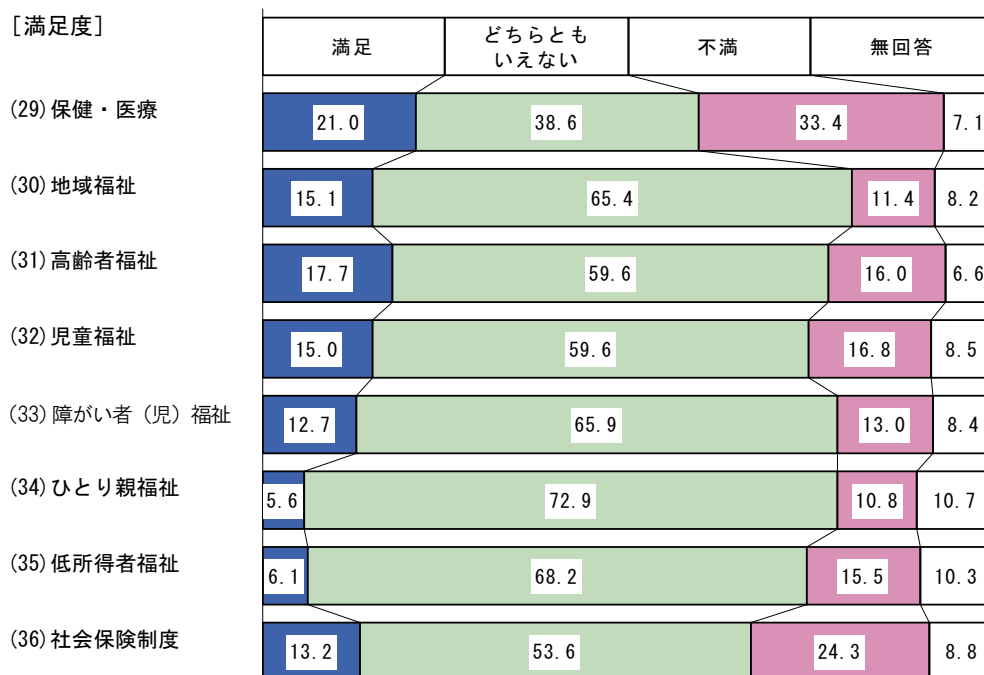
①分野ごとの満足度と重要度

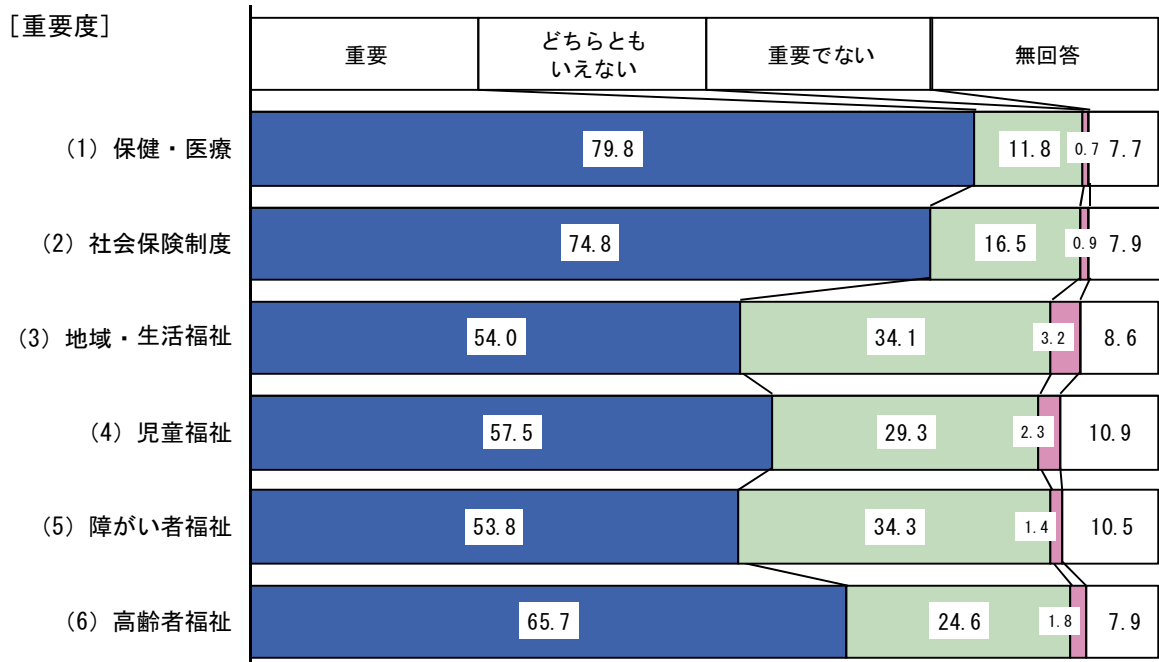
[健康で元気なみずほ] 領域



「どちらともいえない」が概ね 50%台～70%台を占めている中で、「社会保険制度」は「不満」が 27.6%と高く、また「保健・医療」も「不満」が 23.4%とめだっている。

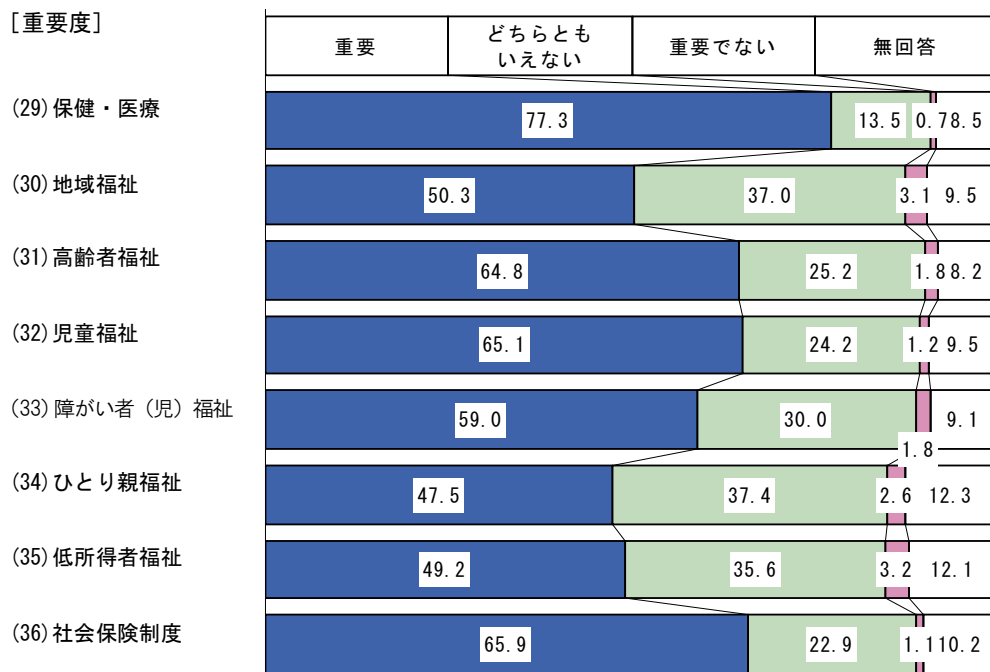
[参考：前回調査（平成 21 年 9 月）結果]





重要度は、「保健・医療」で79.8%と最も高く、次いで「社会保険制度」74.8%、「高齢者福祉」が65.7%と高くなっている。なお、ほかのいずれの項目も「重要」の割合が最も高くなっている。

[参考：前回調査（平成21年9月）結果]



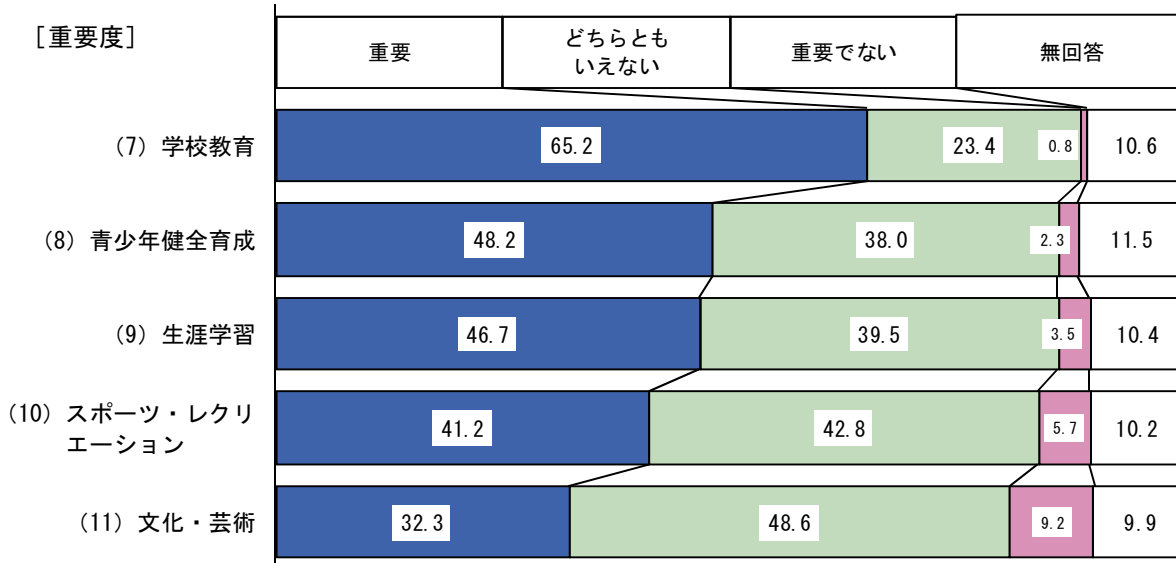
[一人ひとりが輝くみずほ] 領域

[満足度]	満足	どちらとも いえない	不満	無回答
(7) 学校教育	19.7	56.7	14.8	8.9
(8) 青少年健全育成	12.0	69.2	8.6	10.1
(9) 生涯学習	18.5	57.5	15.3	8.7
(10) スポーツ・レクリ エーション	18.8	56.1	17.2	7.9
(11) 文化・芸術	14.3	65.3	12.3	8.1

いずれも「どちらともいえない」が半数以上を占め多くなっている。また、「不満」と「満足」は同程度であるが、各項目ともに、わずかながら「満足」の方が多くなっている。

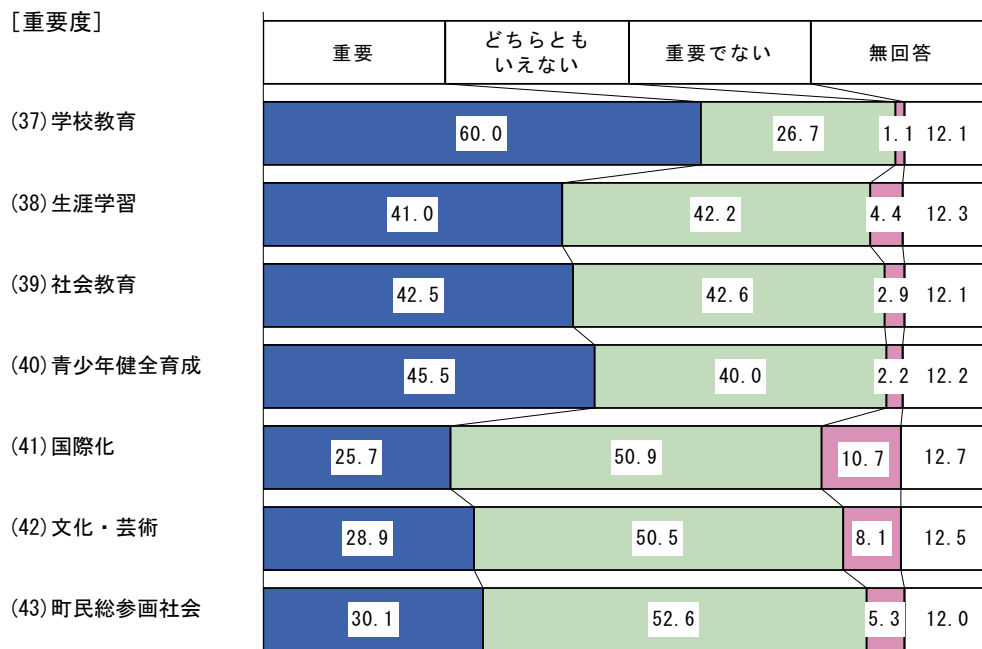
[参考：前回調査（平成21年9月）結果]

[満足度]	満足	どちらとも いえない	不満	無回答
(37) 学校教育	15.4	56.9	17.0	10.8
(38) 生涯学習	9.9	66.7	12.9	10.5
(39) 社会教育	12.8	63.2	13.7	10.3
(40) 青少年健全育成	9.1	67.9	12.5	10.5
(41) 国際化	9.4	70.7	8.5	11.4
(42) 文化・芸術	11.3	67.2	11.4	10.2
(43) 町民総参画社会	10.8	72.0	7.1	10.1

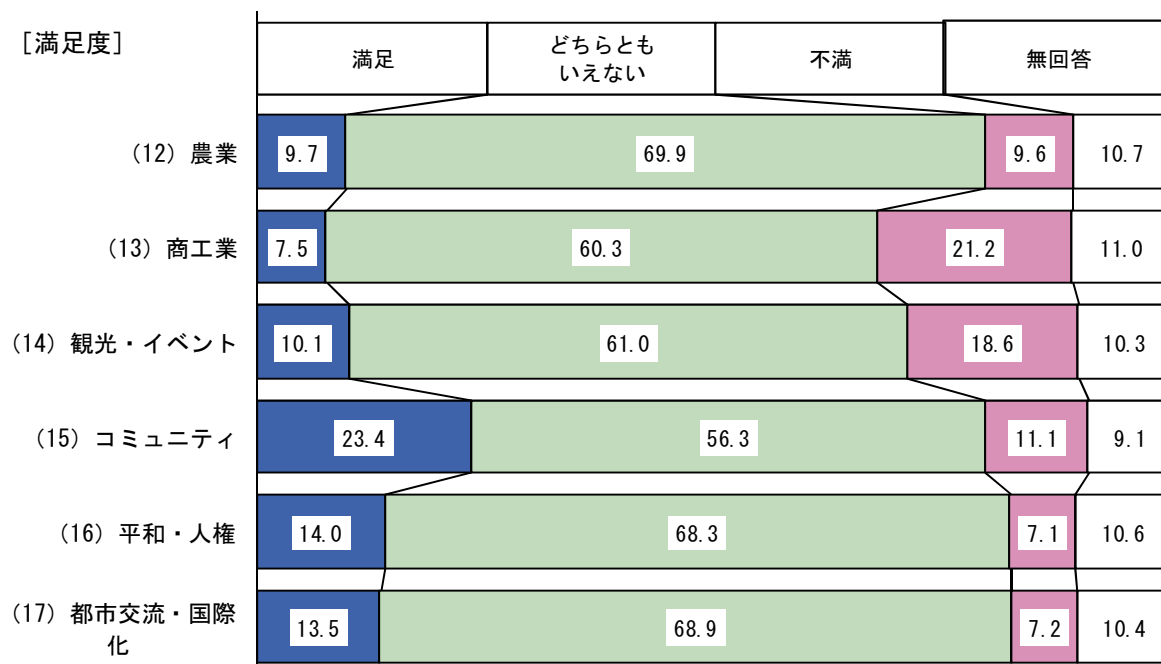


重要度は、「学校教育」が65.2%と特に高く、「青少年健全育成」「生涯学習」も40%台後半と高い。

[参考：前回調査（平成21年9月）結果]



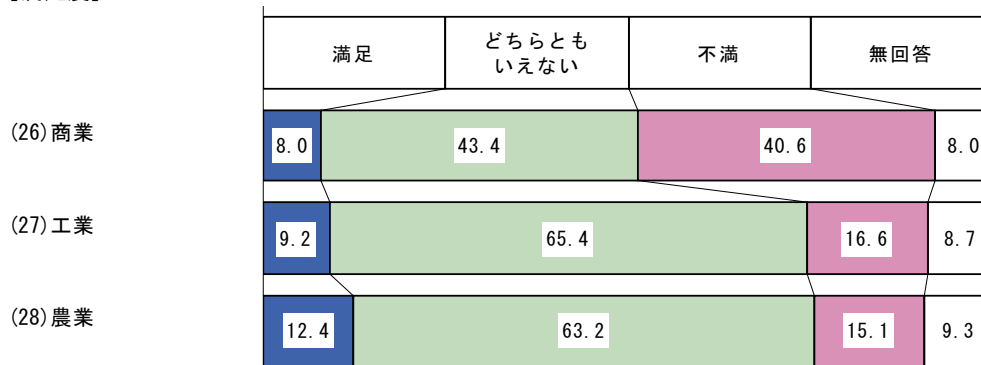
[魅力ある温かいみずほ] 領域

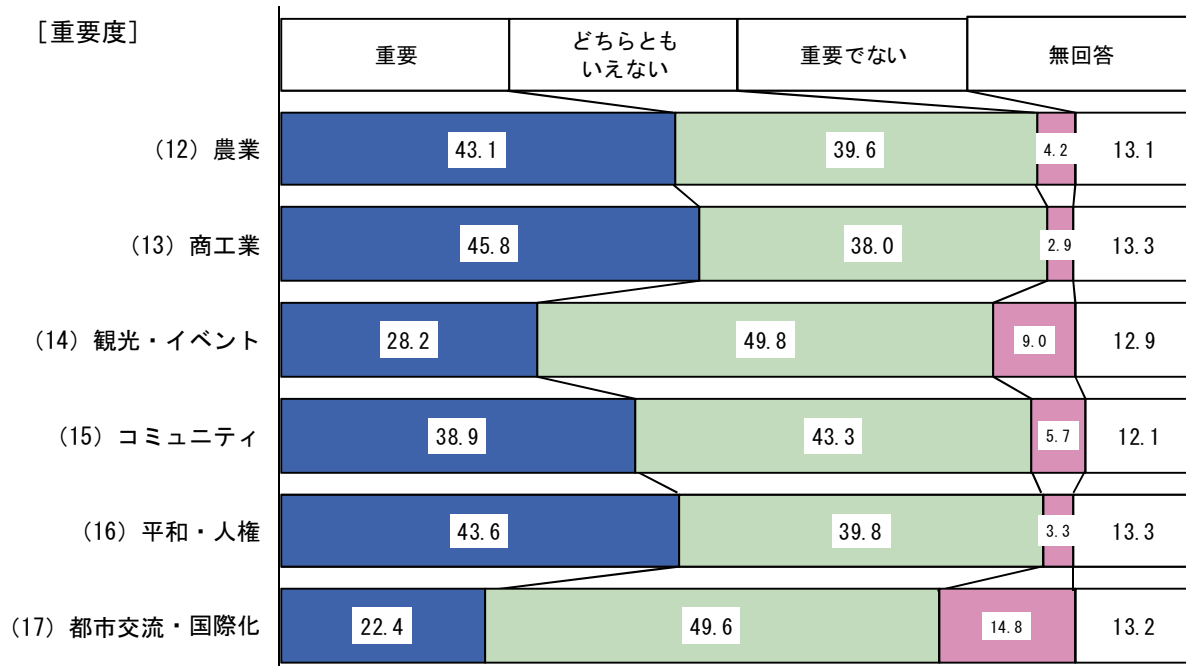


「商工業」「観光・イベント」は、ともに「不満」が「満足」を上回っているが、「コミュニティ」「平和・人権」「都市交流・国際化」は「満足」が「不満」を上回っている。しかし、各項目ともに「どちらともいえない」が5割～7割弱となっている。

[参考：前回調査（平成21年9月）結果]

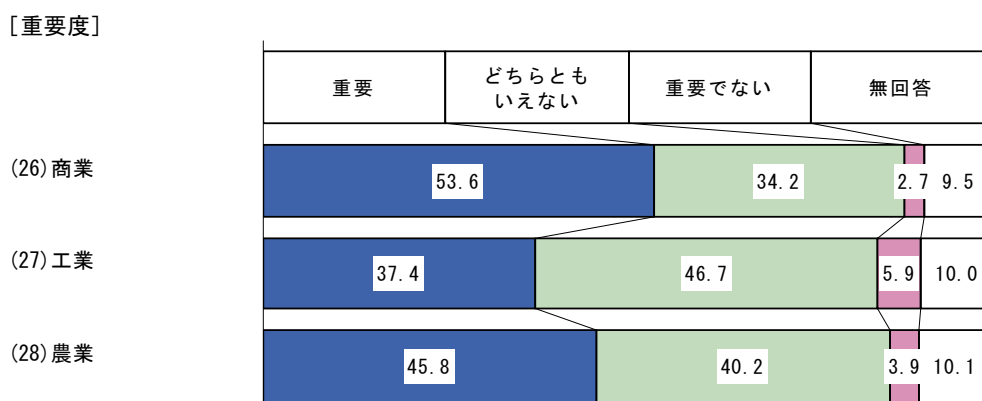
[満足度]



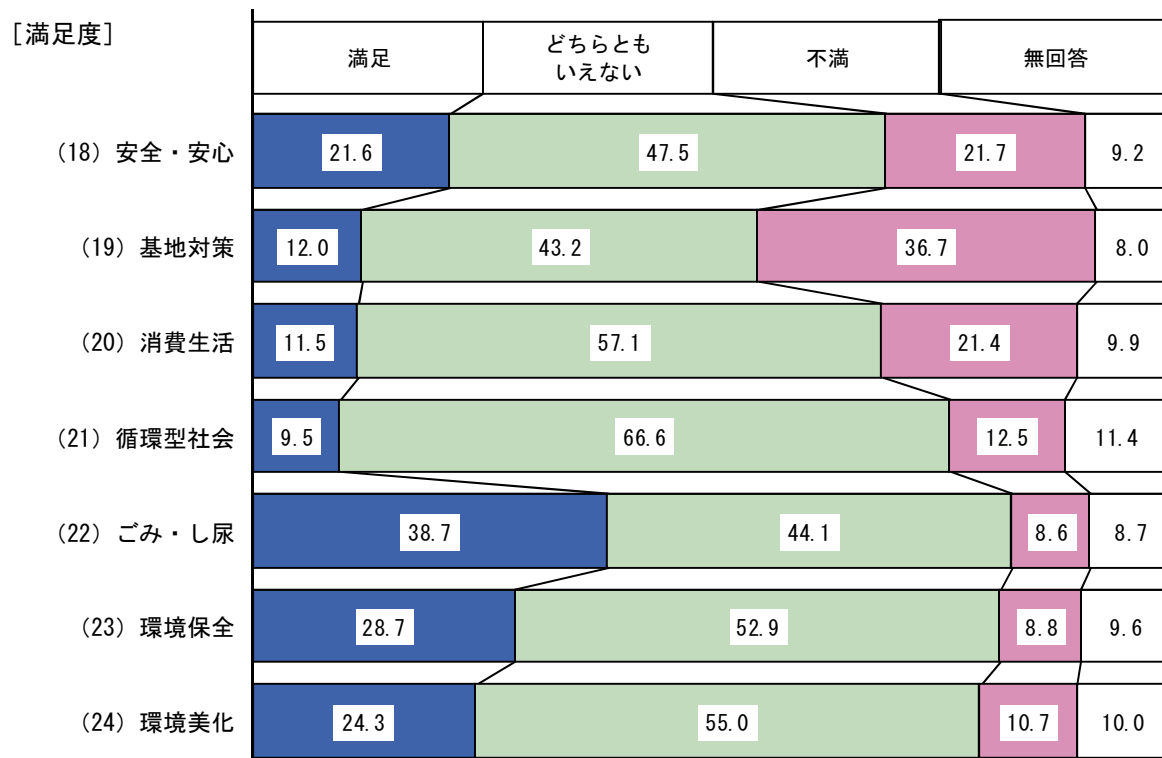


重要度は、「農業」「商工業」「平和・人権」で4割を超えている。「都市交流・国際化」は「重要でない」が多少多くなっている。

[参考：前回調査（平成21年9月）結果]

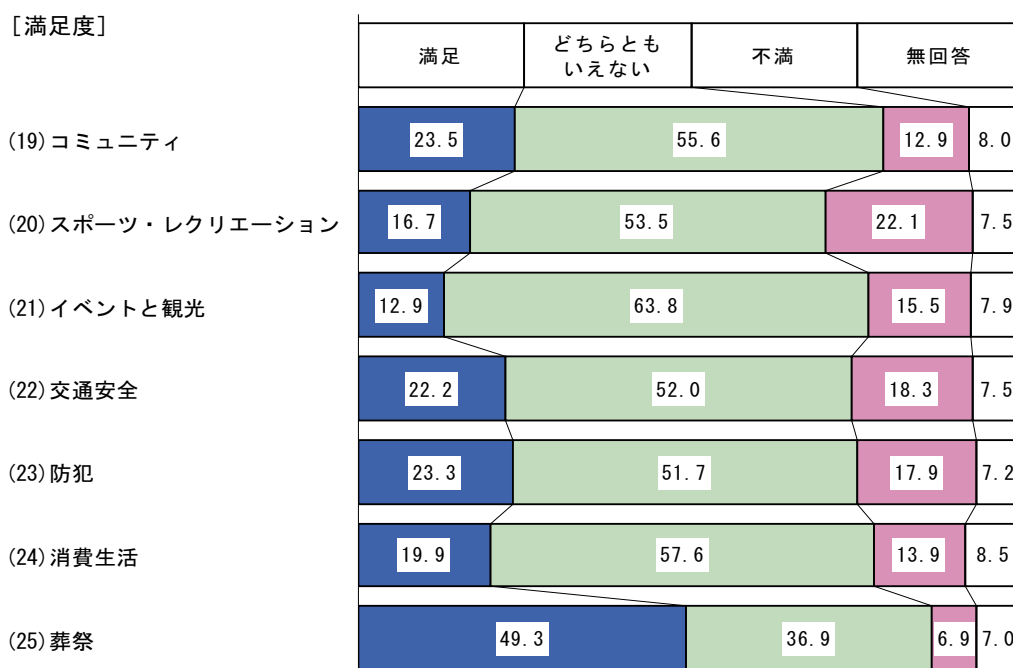


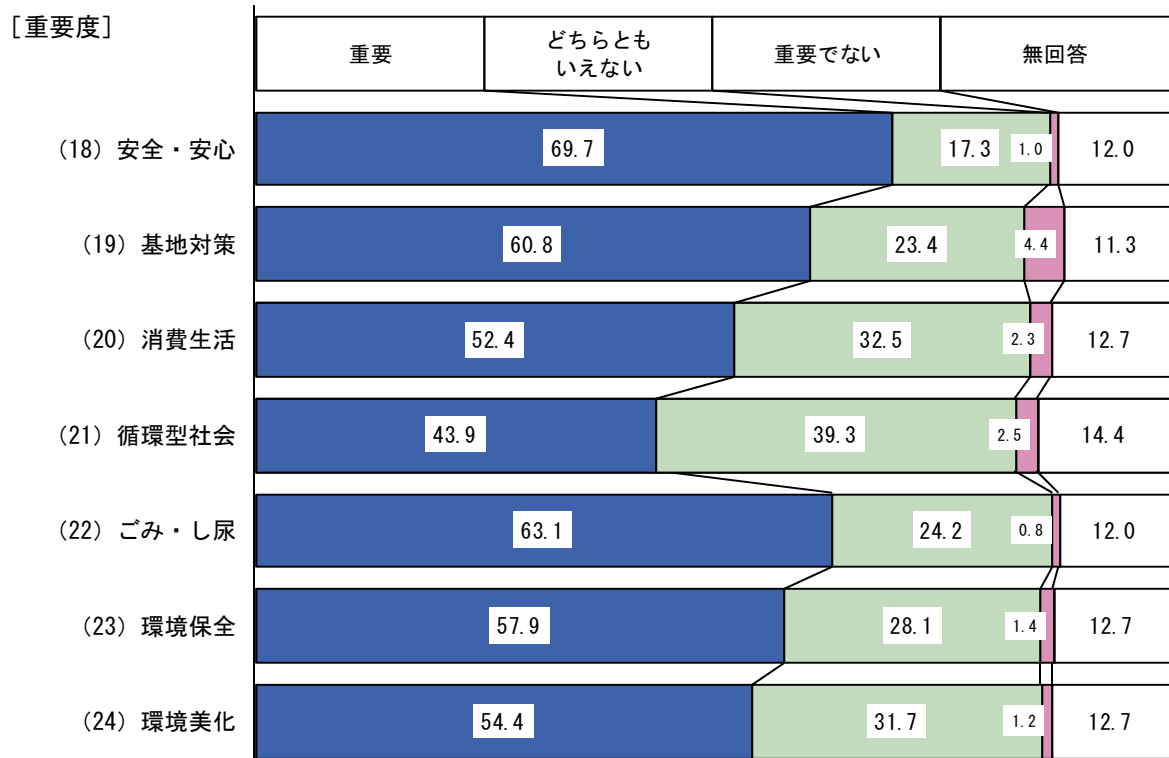
[安全安心やさしいみずほ] 領域



「どちらともいえない」が多くの分野で半数前後となっているが、「ごみ・し尿」の満足度は38.7%と高く、「安全・安心」「環境保全」「環境美化」も満足度が2割を超えている。一方、「基地対策」は「不満」が36.7%と高くなっている。

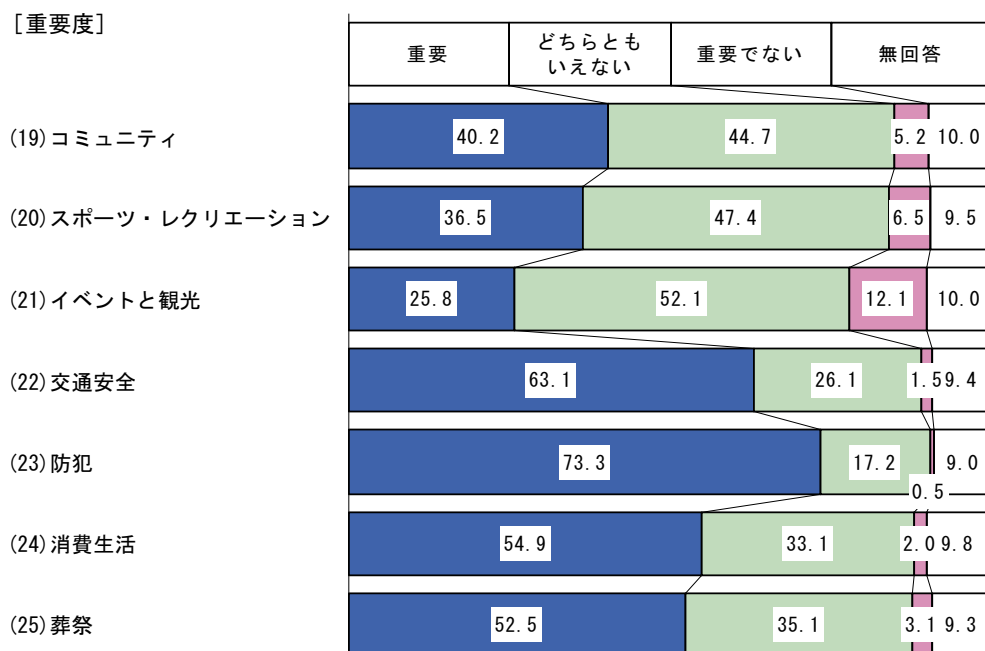
[参考：前回調査（平成21年9月）結果]



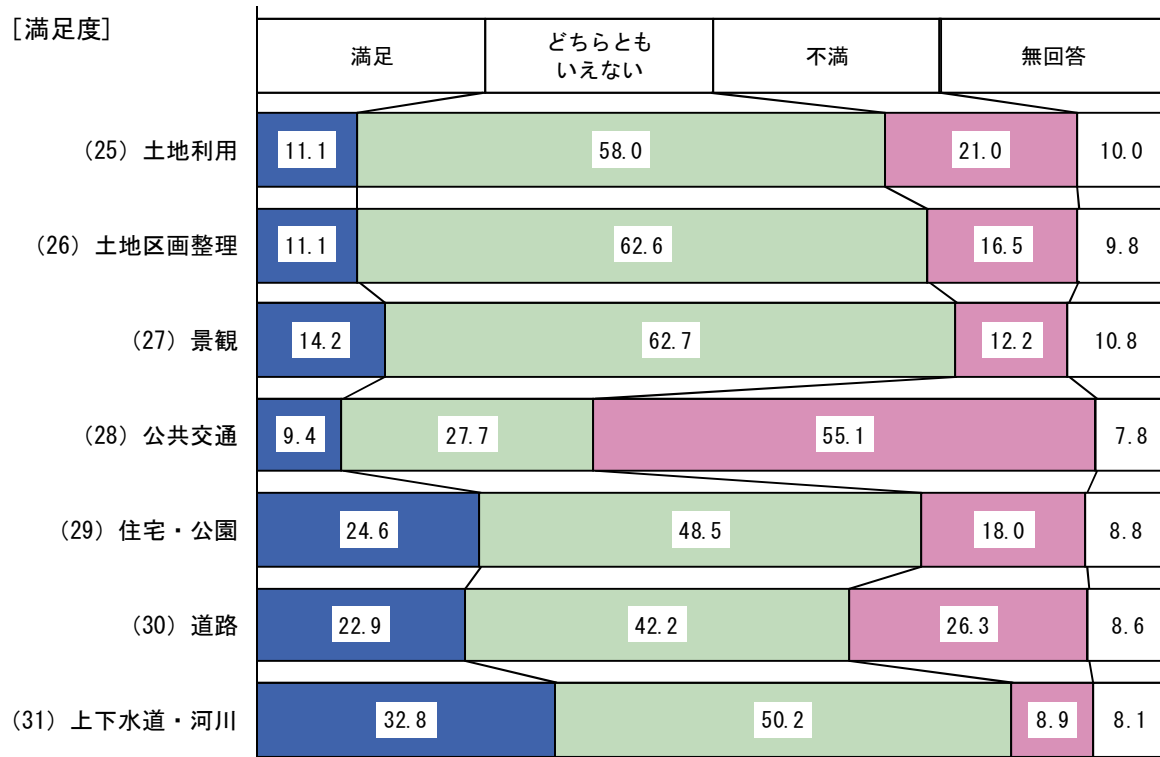


重要度については、「安全・安心」が69.7%と最も高く、「ごみ・し尿」「基地対策」も6割を超えている。

[参考：前回調査（平成21年9月）結果]

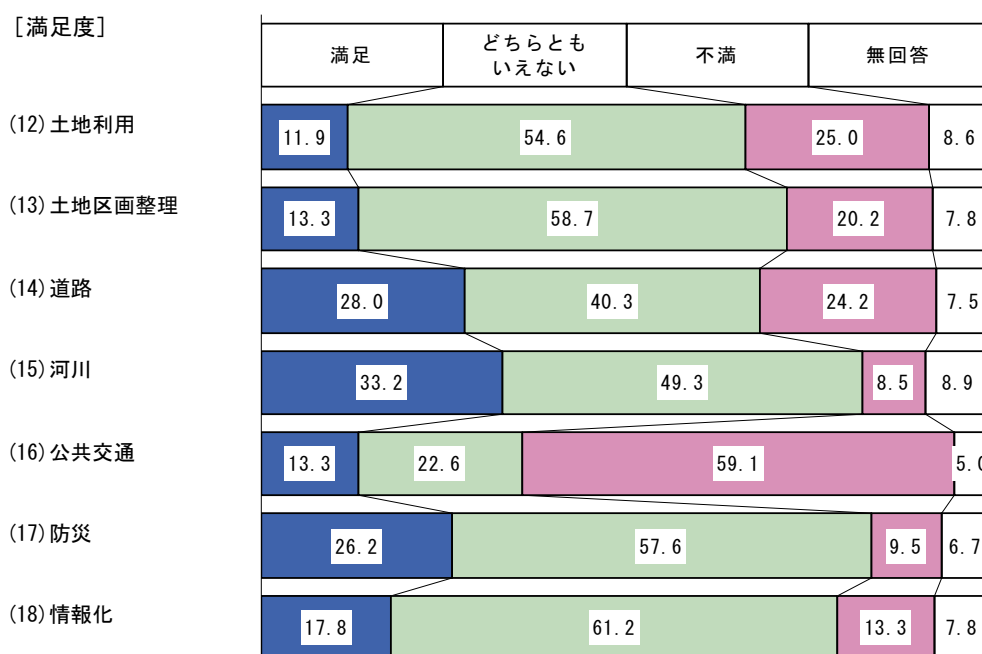


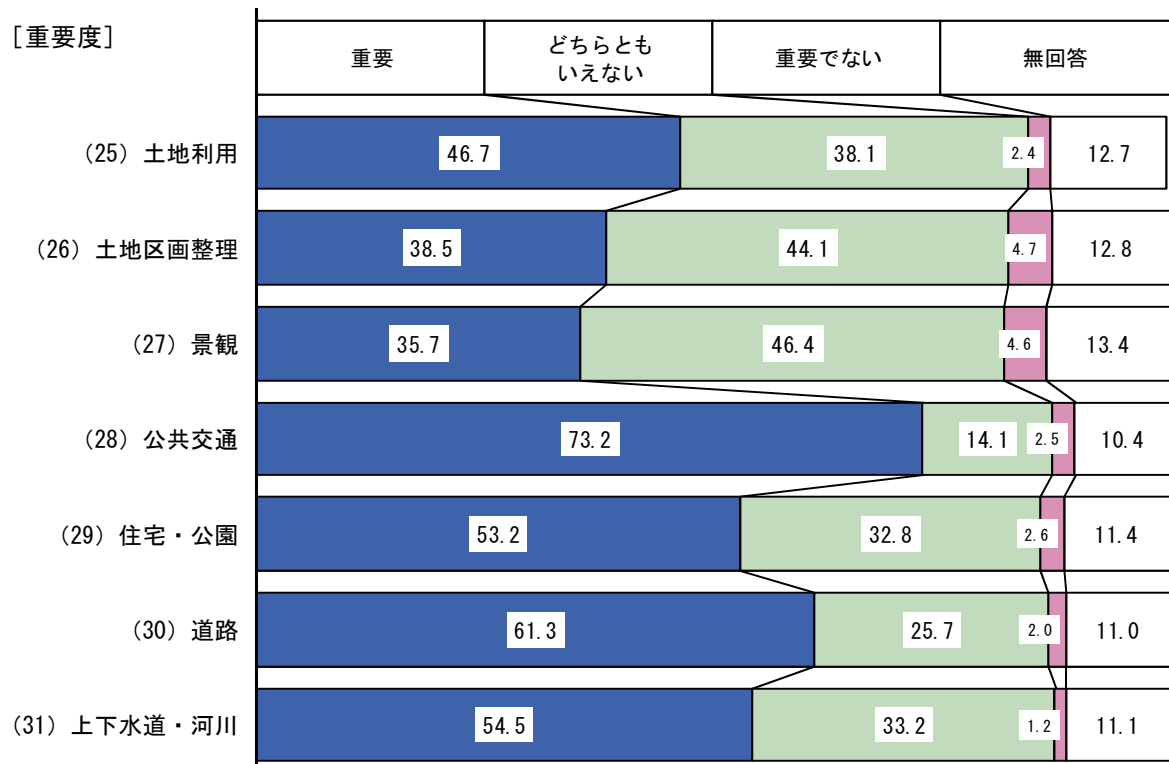
[快適で美しいみずほ] 領域



「上下水道・河川」の「満足」が3割を超えているが、「公共交通」は「不満」が半数を超えている。

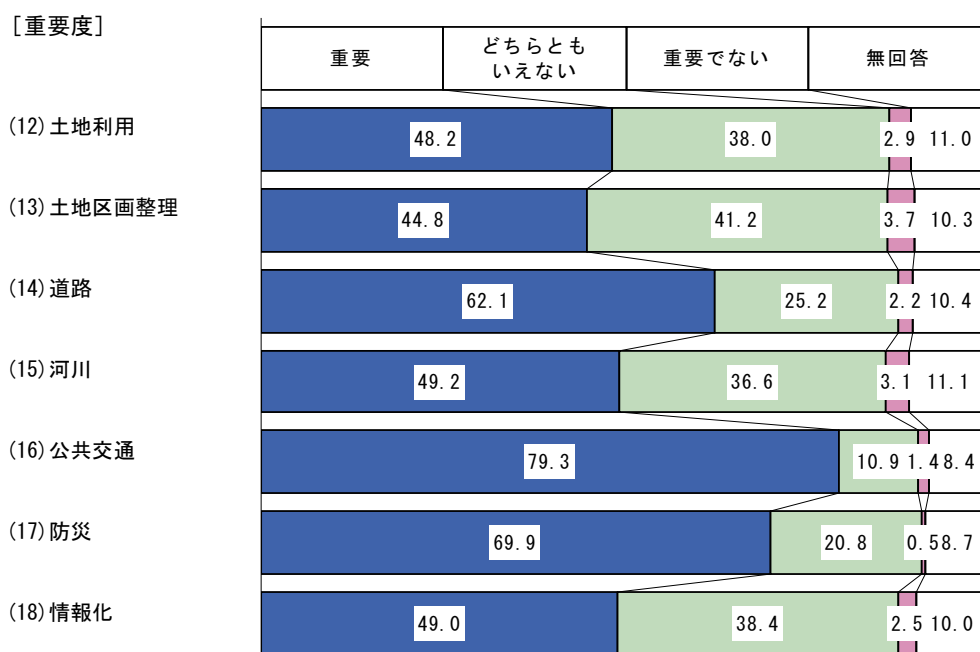
[参考：前回調査（平成21年9月）結果]



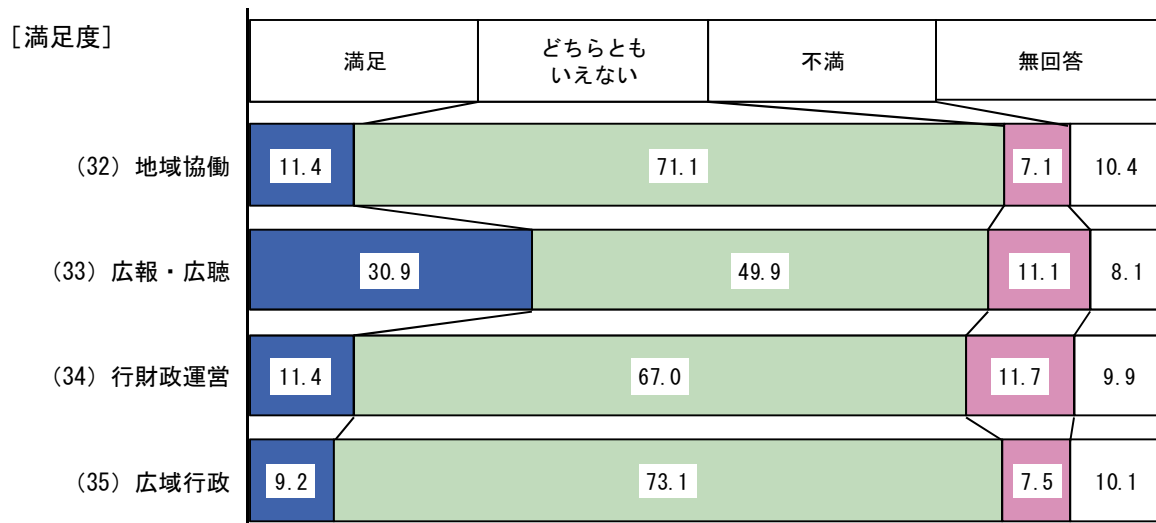


重要度は、「公共交通」が7割を超え特に高い。また、「道路」は6割を超え、「住宅・公園」「上下水道・河川」も5割を超えている。

[参考：前回調査（平成21年9月）結果]

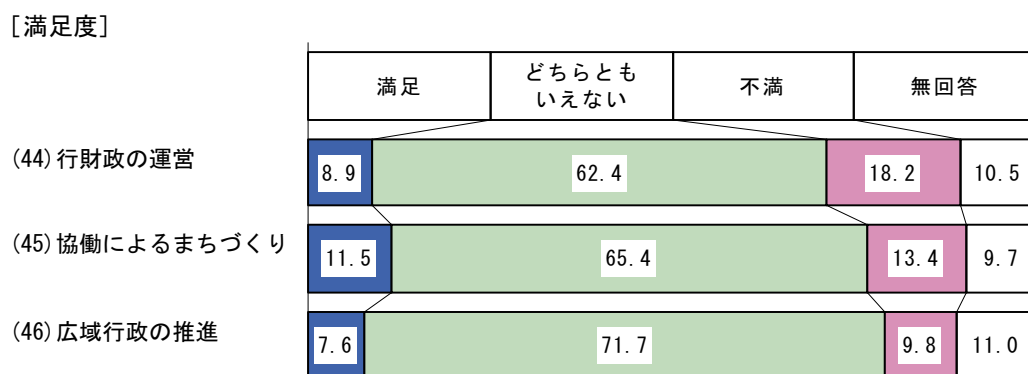


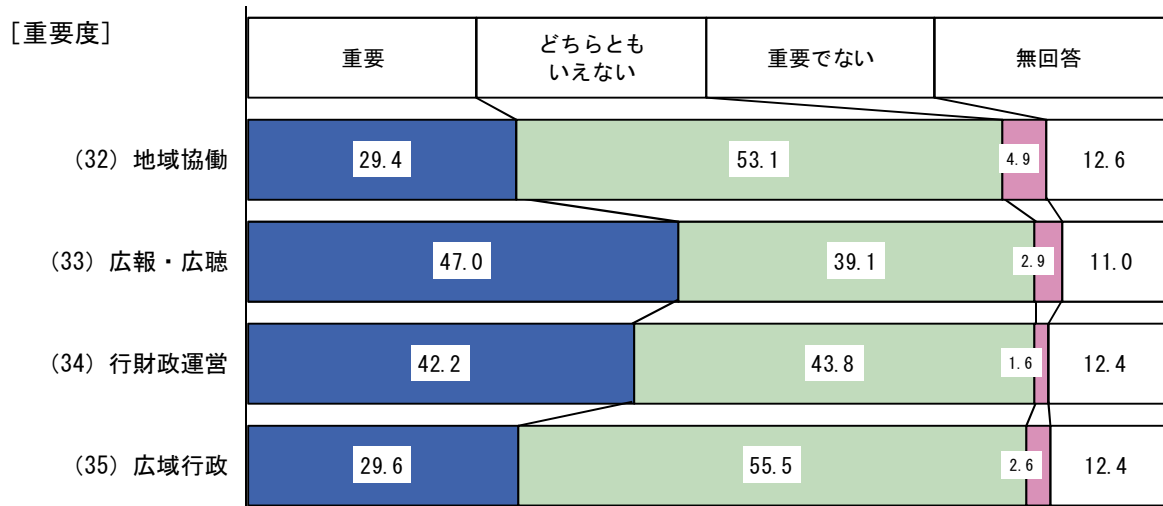
[総合計画を推進するために] 領域



「広報・広聴」の「満足」は3割を超え、「地域協働」は「満足」が「不満」を上回っている。「行財政運営」「広域行政」は「満足」と「不満」が同じ程度となっている。

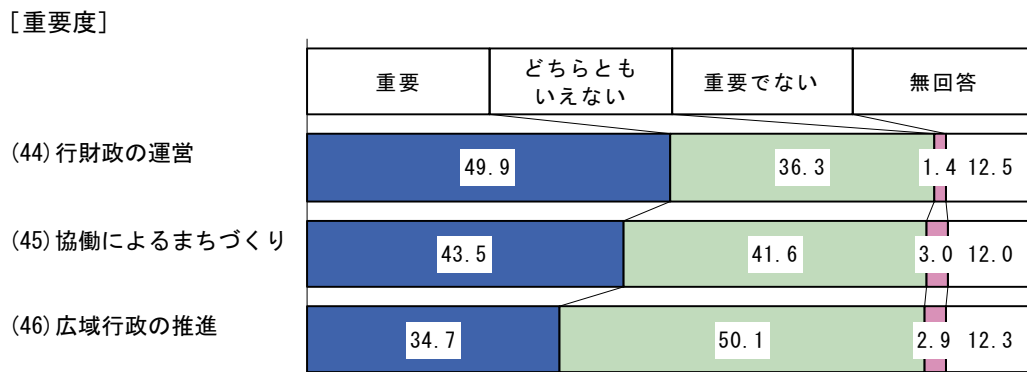
[参考：前回調査（平成21年9月）結果]





「広報・広聴」「行財政運営」は「重要」が4割を超えており、「地域協働」「広域行政」は「重要」が約3割となっている。

[参考：前回調査（平成21年9月）結果]



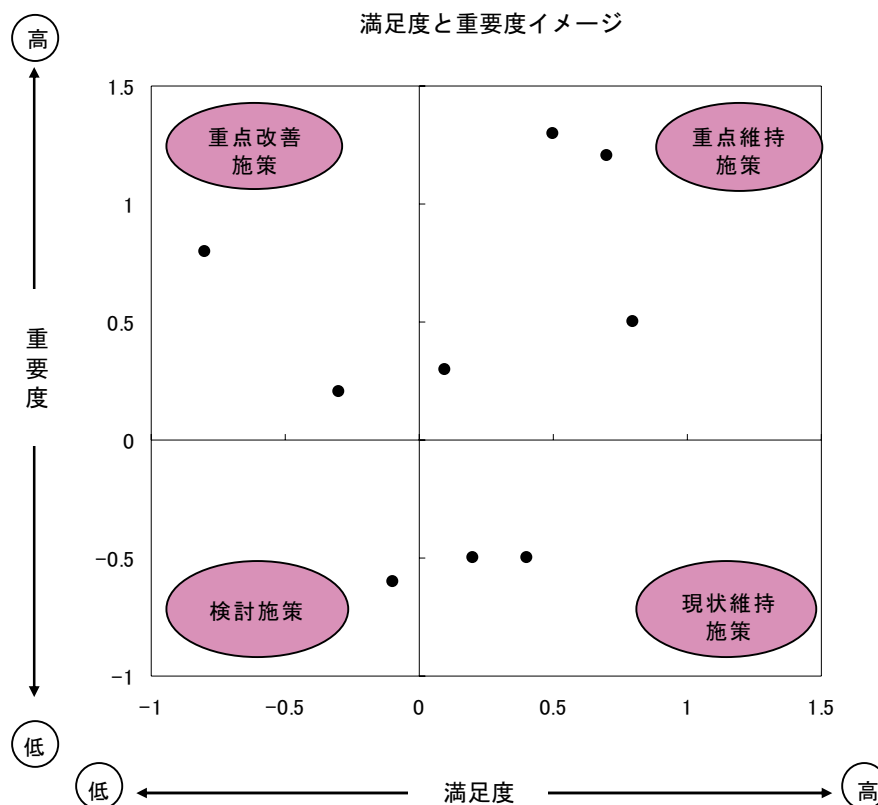
②満足度と重要度から見た施策の位置づけ

次に、各分野ごとの満足度と重要度を組み合わせ、施策の位置づけを分析する。分析にあたっては、満足度と重要度を「評価点」によって点数化して行う。評価点とは、各選択肢への回答者数を加味した加重平均値である。ここでは、各選択肢に次のように得点をつけ、それぞれの点数に回答者数を掛け合わせた総得点数を、無回答を除いた回答者数で除して算出している。したがって、評価点は－2点～＋2点の範囲となり、数値が大きいほど評価が高くなる。また、0点が普通という評価となる。各選択肢の得点は次のように配点した。

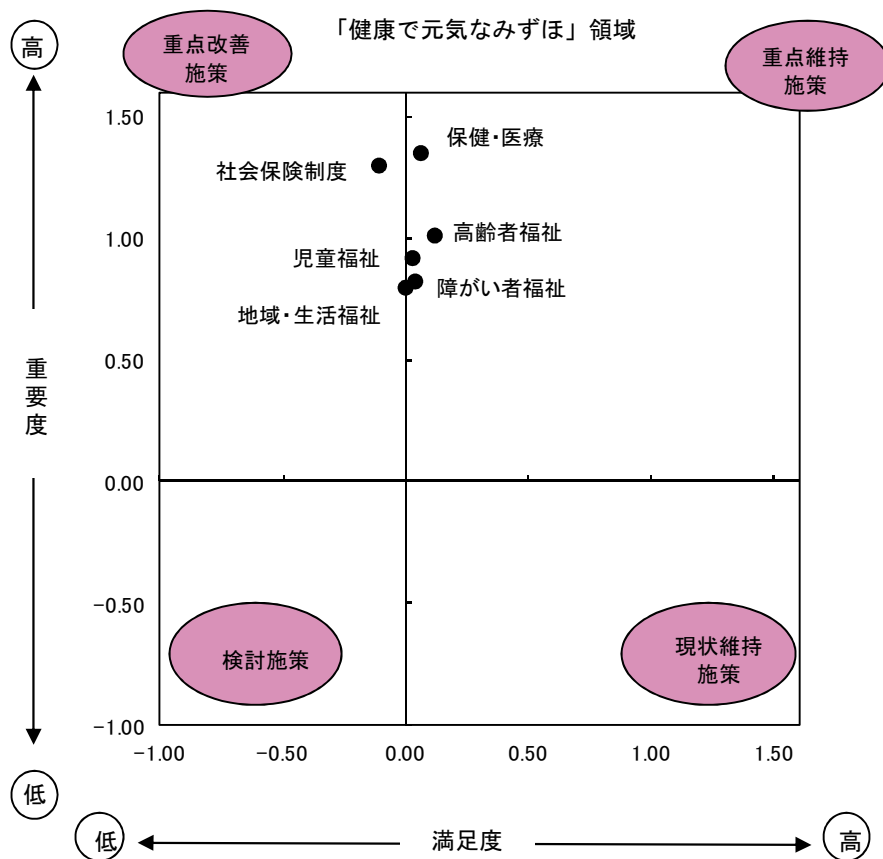
* 満足度		* 重要度	
「満足している」	2点	「非常に重要である」	2点
「どちらかといえば満足している」	1	「どちらかといえば重要である」	1
「どちらともいえない」	0	「どちらともいえない」	0
「どちらかといえば不満である」	－1	「どちらかといえば重要ではない」	－1
「不満である」	－2	「重要ではない」	－2

算出された評価点をもとに、各分野別施策を、満足度、重要度ともに±0点を基準に、次の4つのタイプに分類する。

- ・ **重点維持施策**…満足度も重要度も高く、今後も現状の高い水準を重点的に維持していくべきもの。
- ・ **現状維持施策**…満足度は高いが重要度は低く、現状の満足度を維持していくべきもの。
- ・ **重点改善施策**…重要度は高いが満足度が低く、今後、重点的に改善していくべきもの。
- ・ **検討施策**…満足度も重要度も低く、今後、施策のありかたを検討していくべきもの。

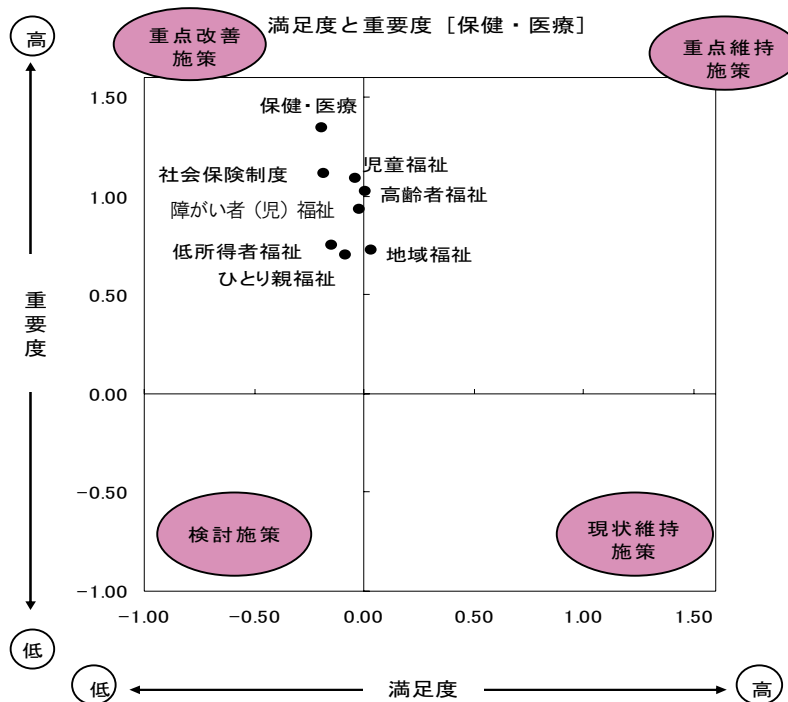


〔健康で元気なみずほ〕領域

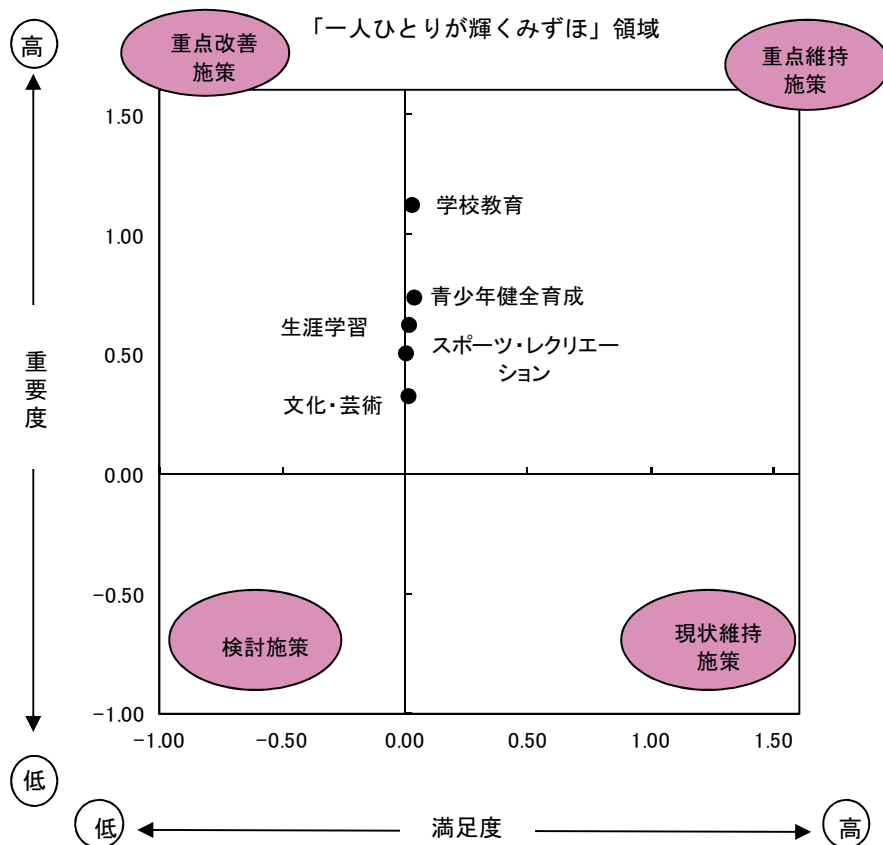


「重点改善施策」と「重点維持施策」に位置づけられる。中でも「社会保険制度」と「保健・医療」の重要度が高くなっている。

〔参考：前回調査（平成 21 年 9 月）結果〕

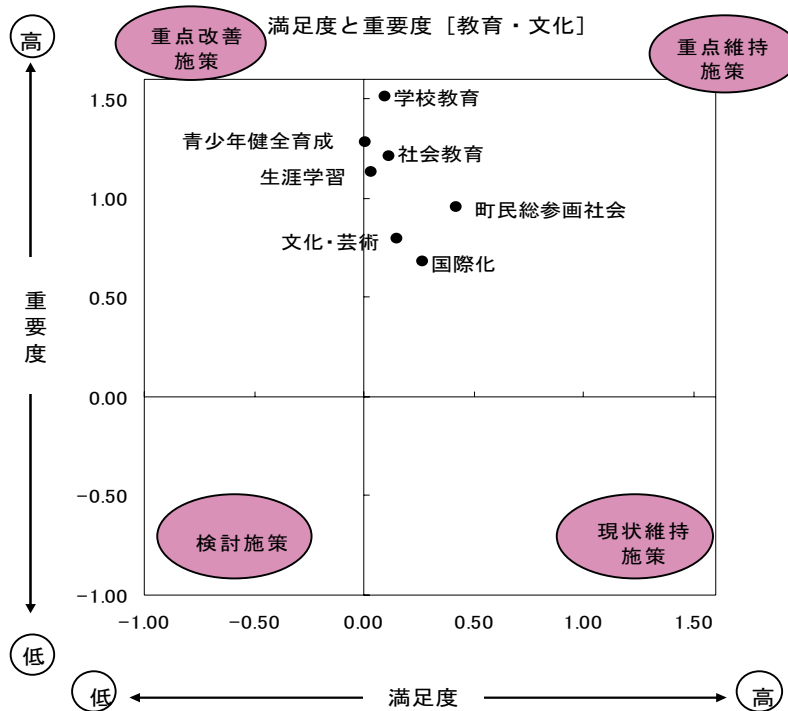


〔一人ひとりが輝くみずほ〕領域

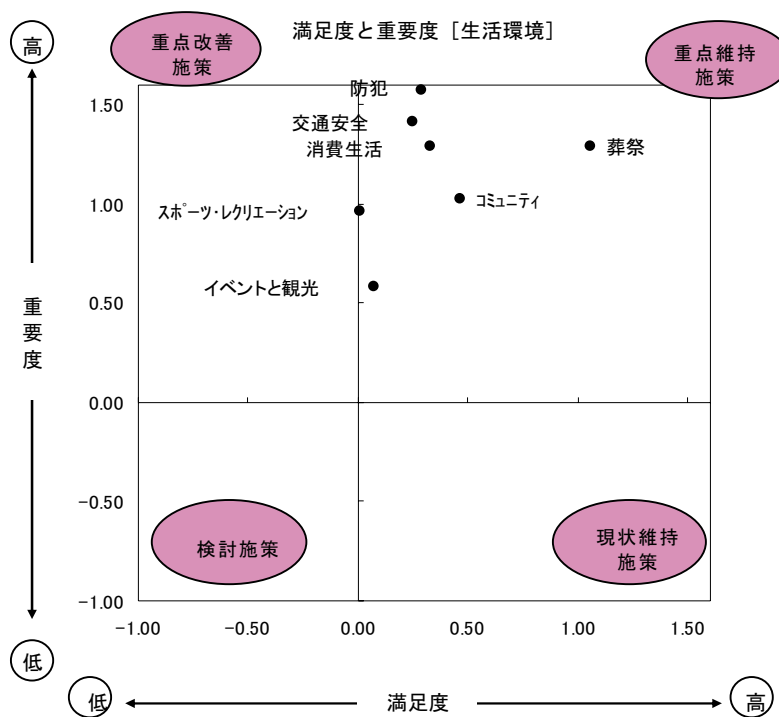


満足度はいずれも±0近くとなっている。また、「学校教育」の重要度が比較的高くなっている。

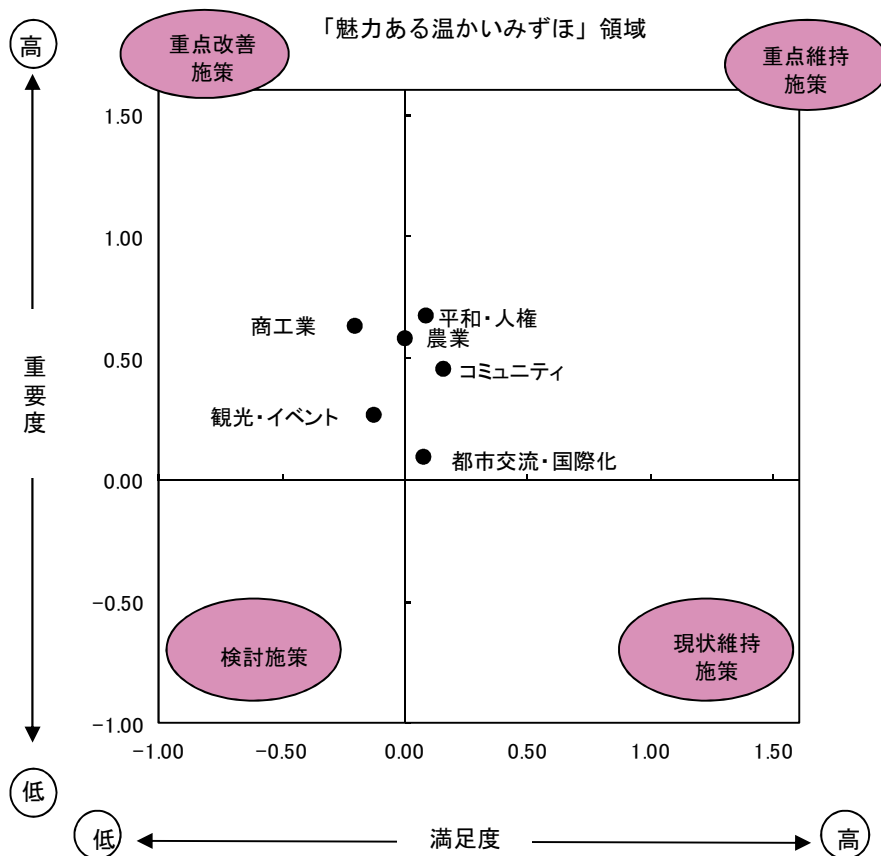
〔参考：前回調査（平成21年9月）結果〕



[参考：前回調査（平成 21 年 9 月）結果]

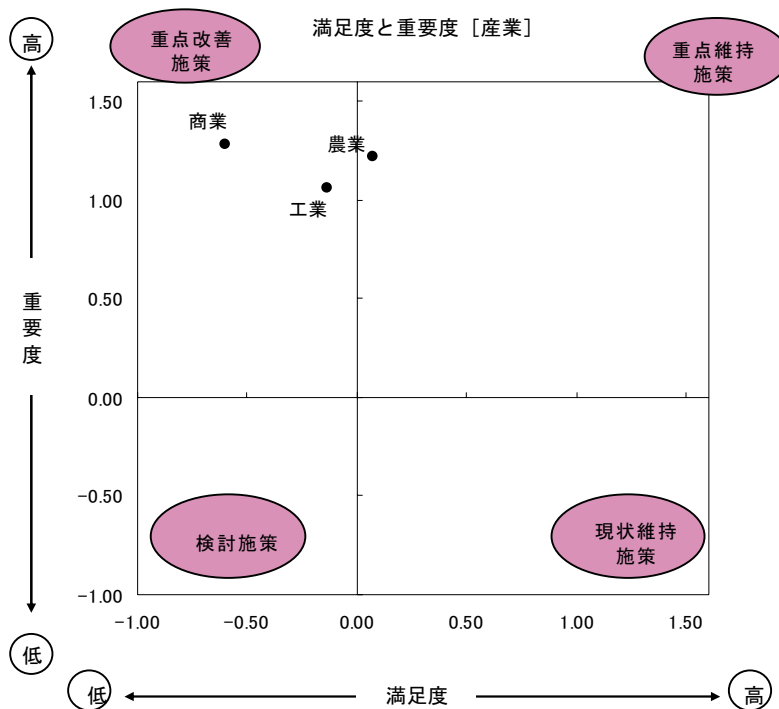


[魅力ある温かいみずほ] 領域

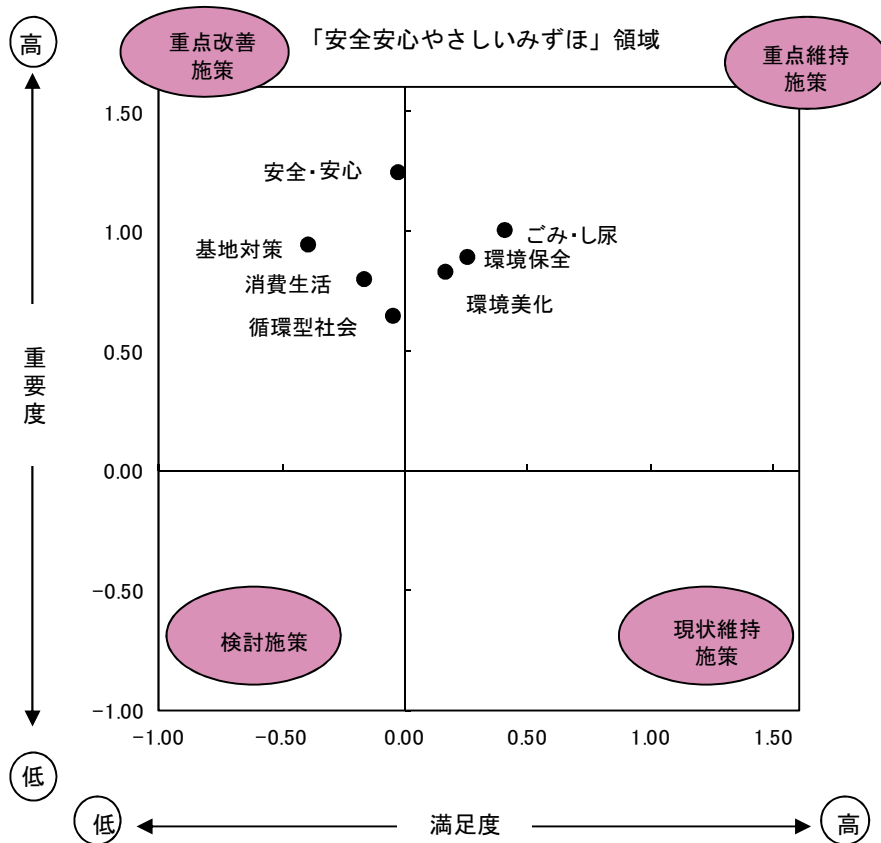


「商工業」「観光・イベント」が重点改善施策に入っている。「農業」は重点改善施策と重点維持施策の中間となっている。

[参考：前回調査（平成 21 年 9 月）結果]

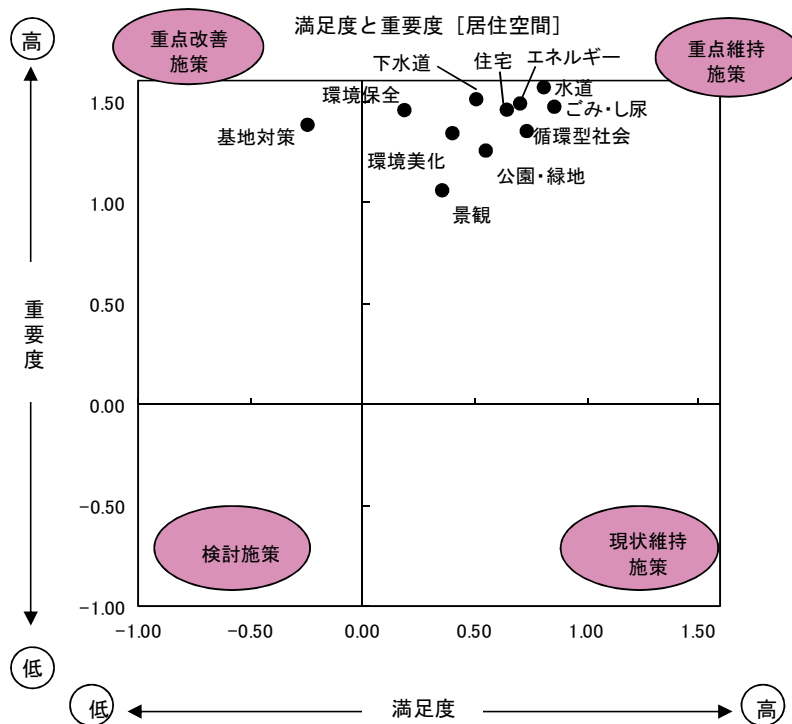


[安全安心やさしいみずほ] 領域

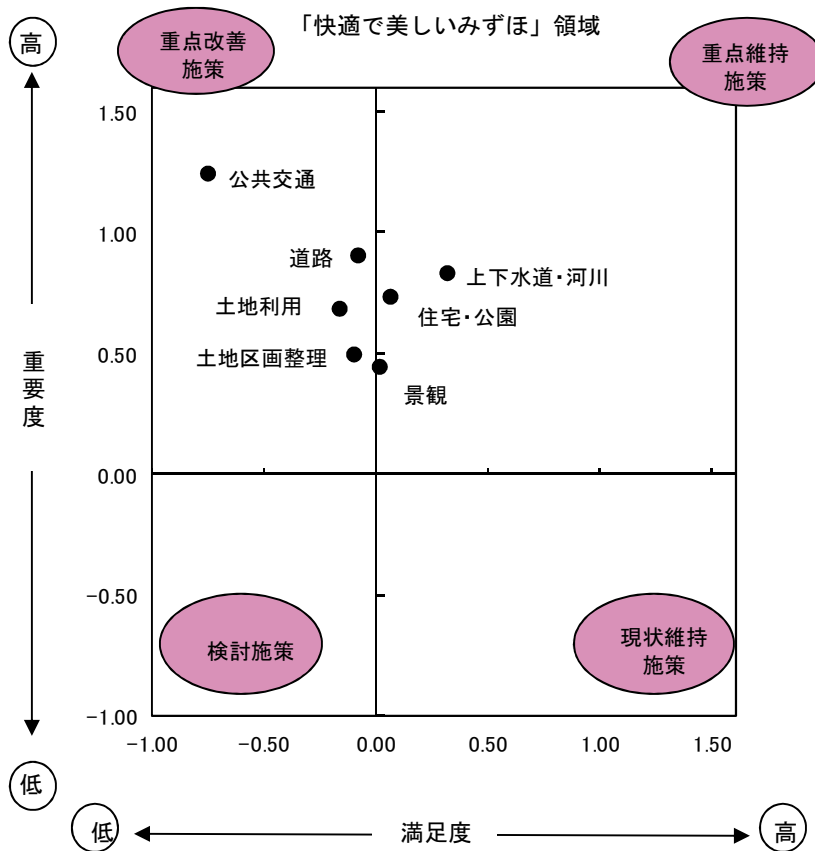


「安全・安心」「基地対策」「消費生活」「循環型社会」が重点改善施策に入っている。

[参考：前回調査（平成 21 年 9 月）結果]

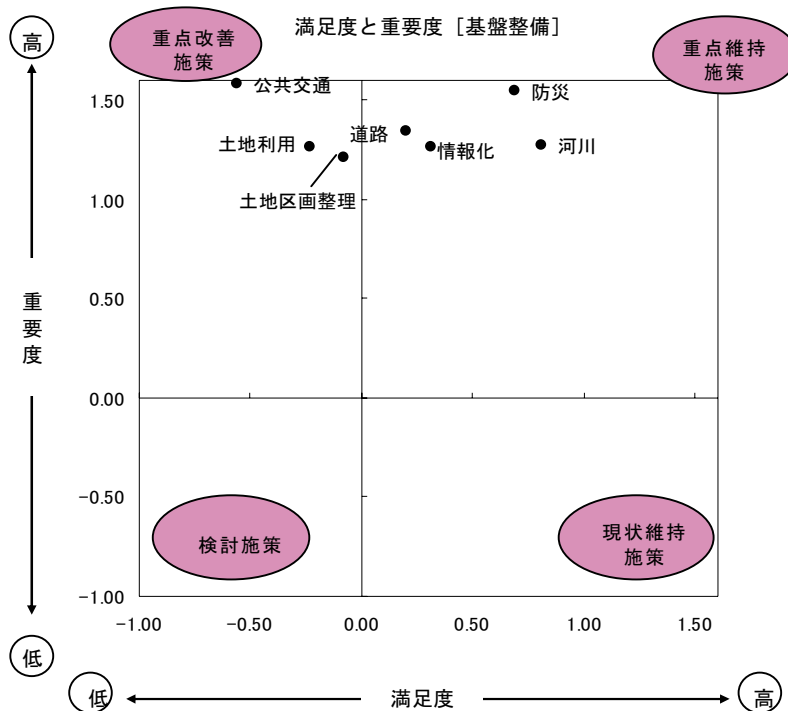


[快適で美しいみずほ] 領域

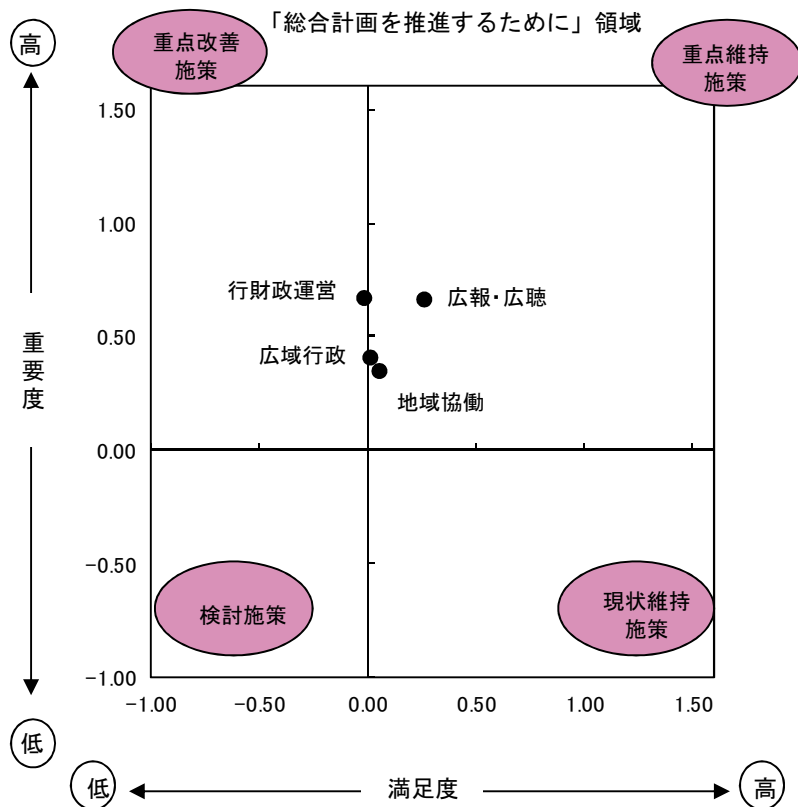


「公共交通」「道路」「土地利用」「土地区画整理」が重点改善施策に入っている。

[参考：前回調査（平成 21 年 9 月）結果]

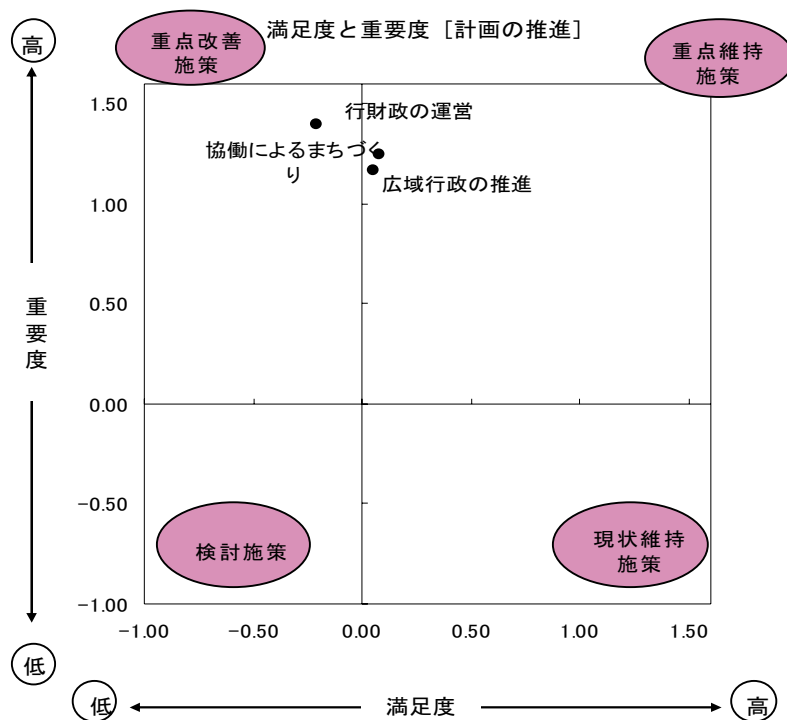


[総合計画を推進するために] 領域



「行財政運営」、「広域行政」、「地域協働」は重点改善施策と重点維持施策のほぼ中間に位置している。

[参考：前回調査（平成21年9月）結果]

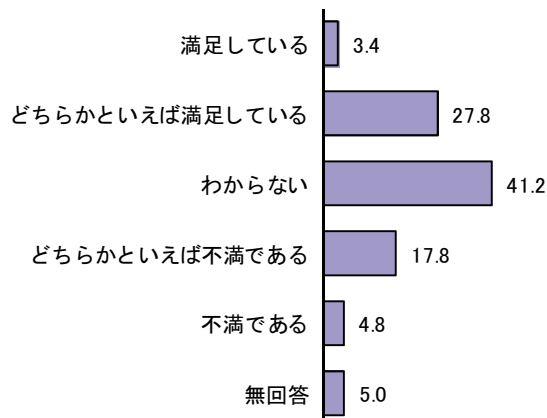


(4) 町政全体の満足感

問7 あなたは現在、町政にどの程度満足していますか。あなたのお気持ちに最も近いものを1つ選び、その番号を○で囲んでください。

町政全体の満足感

n=1523



全体結果

町政全体の満足感については、「わからない」41.2%、「どちらかといえば満足している」27.8%、「どちらかといえば不満である」17.8%に回答が分散している。

「満足している」と「どちらかといえば満足している」を合わせたものを“満足”、「どちらかといえば不満である」と「不満である」を合わせたものを“不満”とすると、“満足”が31.2%、“不満”が22.6%と、“満足”が“不満”を9ポイント近く上回っている。

属性別

「満足」「わからない」「不満」の3段階で属性別に見てみる。

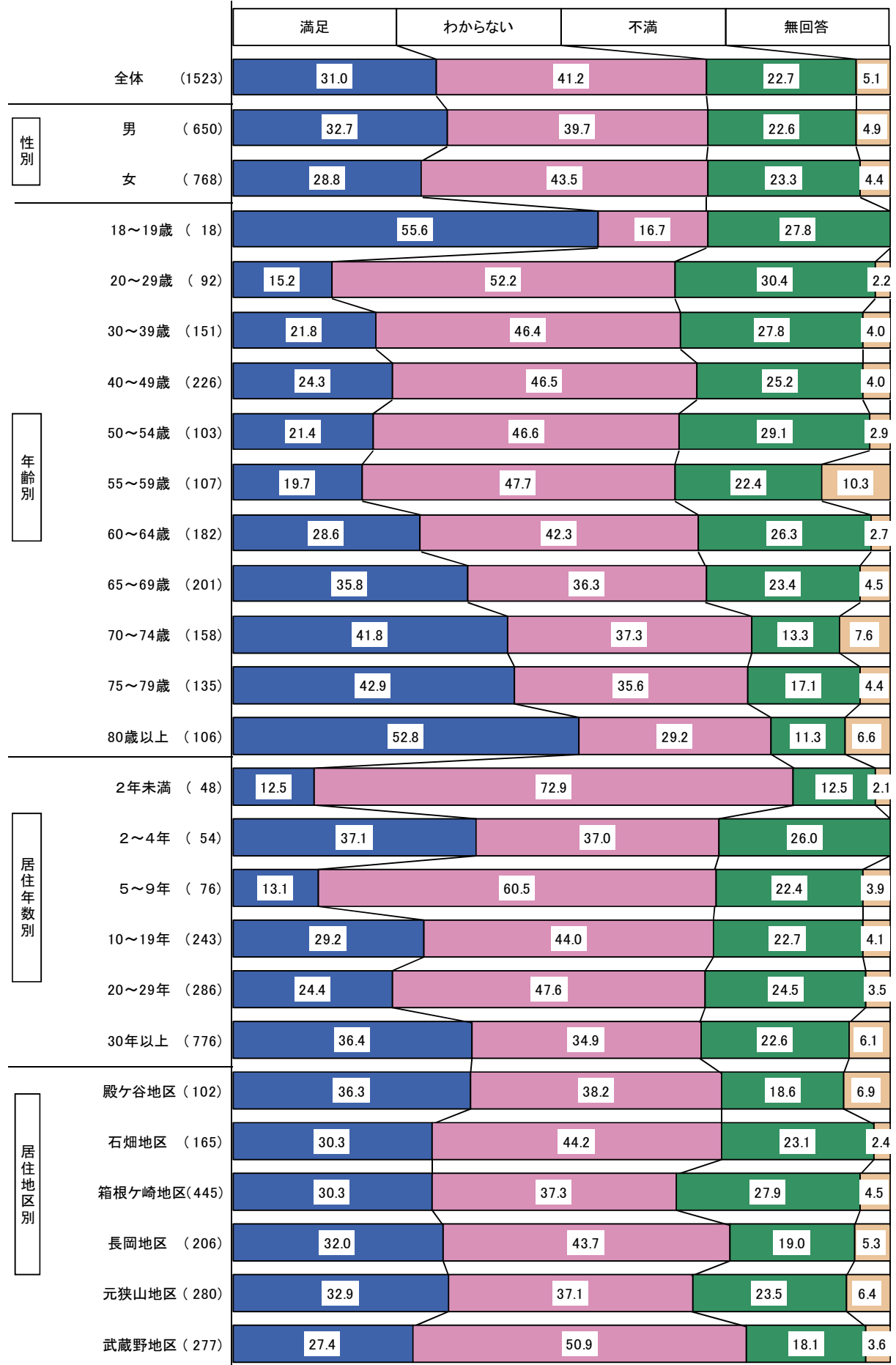
性別では、「満足」に対する男性の回答割合が女性の回答割合よりも4ポイントほど多くなっている。

年齢別では、概ね年齢層が上がるにつれ「満足」が増え、「不満」が減る傾向となっているが、20歳から59歳は「不満」が上回っている。

居住年数別では、2年未満で「不満」が少ないことが目立っている。

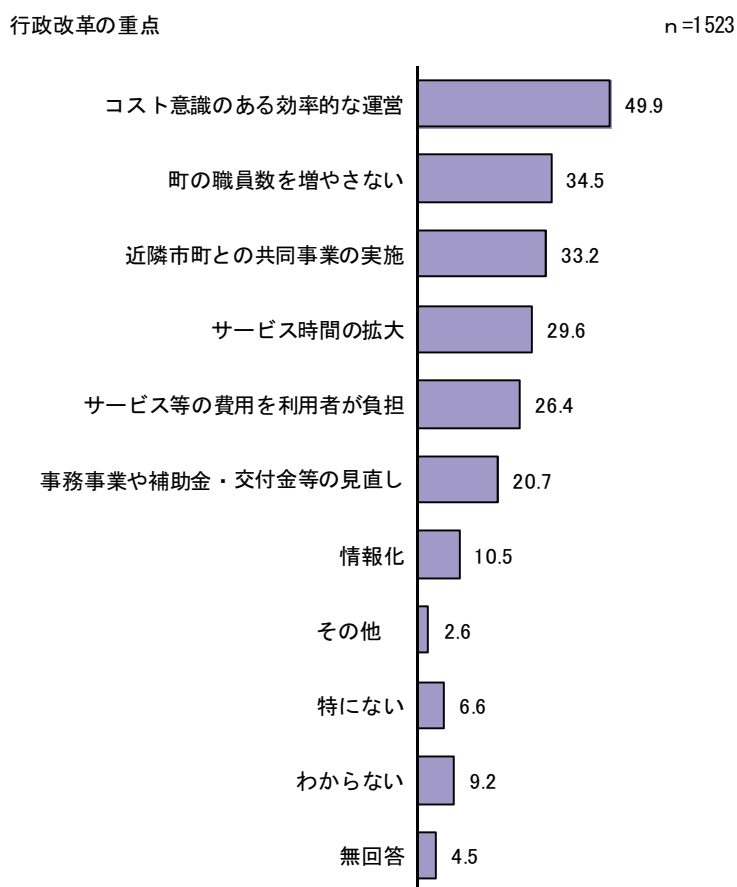
居住地区別では、殿ヶ谷、石畑、箱根ヶ崎、長岡、元狭山の各地区で、「満足」が30%代と比較的多くなっている。武蔵野地区は、「満足」も「不満」も他の地区より少なくなっており、「わからない」の割合が半数を超える。

町政の満足度(性・年齢・居住年数・居住地区別)



(5) 行政改革の重点

問8 町では第4次行政改革大綱に沿って行政改革を進めています。あなたは特に何が重要であると考えますか。次の中から3つ以内で選び、その番号を○で囲んでください。



全体結果

行政改革で特に重要なことは、「町の職員は、民間企業同様のコスト意識をもって事務事業を実施し、効率的な運営に努めるべきである」が49.9%で最も高い。

次いで「町役場、その他町の施設の職員数はなるべく増やさないようにし、事務の委託や臨時職員の採用など、工夫して事務事業を行うべきである」が34.5%、「近隣の市や町と連携して共同で事業を実施したり、スポーツ施設や文化施設の共同利用をもっと進めるべきである」が33.2%、「夜間や休日窓口等、サービス時間の拡大を図るべきである」が29.6%と続く。

属性別

性別では、「町の施設を利用したり、サービスを受ける場合、利用者がある程度の費用を負担するのは当然である」への回答が、男性が多く女性が少ない結果となっている。

年齢別では、65～74歳及び80歳以上で「町の施設を利用したり、サービスを受ける場合、利用者がある程度の費用を負担するのは当然である」への回答が他の年齢層よりも多少多くなっている。また、50歳代では、「町の職員は、民間企業同様のコスト意識をもって事務事業を実施し、効率的な運営に努めるべきである」が他の年齢層に比べ多くなっている。

50歳代以下では「夜間や休日窓口等、サービス時間の拡大を図るべきである」や「近隣の市や町と連携して共同で事業を実施したり、スポーツ施設や文化施設の共同利用をもっと進めるべきである」が比較的多く、65歳から79歳では「町役場、その他町の施設の職員数はなるべく増やさないうようにし、事務の委託化や臨時職員の採用など、工夫して事務事業を行うべきである」が比較的多くなっている。

区分		回答者数	サービス等の費用を利用者が負担	コスト意識のある効率的な運営	事務事業や補助金・交付金等の見直し	サービス時間の拡大	町の職員数を増やさない	近隣市町との共同事業の実施	情報化	その他	特にない	わからない	無回答
全体		1523	26.4	49.9	20.7	29.6	34.5	33.2	10.5	2.6	6.6	9.2	4.5
性別	男	650	31.4	54.3	24.6	30.5	34.8	33.4	12.8	2.8	4.9	6.8	3.7
	女	768	22.0	47.7	17.2	29.4	34.4	33.6	9.0	2.5	7.7	11.1	4.3
年齢別	18～19歳	18	16.7	38.9	22.2	33.3	11.1	50.0	33.3	0.0	5.6	11.1	0.0
	20～29歳	92	17.4	42.4	13.0	35.9	20.7	34.8	6.5	3.3	10.9	12.0	2.2
	30～39歳	151	19.2	47.0	21.9	41.7	23.2	38.4	19.9	2.6	6.0	7.3	1.3
	40～49歳	226	20.4	51.8	18.6	33.2	32.3	36.3	13.3	2.7	4.9	8.4	3.1
	50～54歳	103	22.3	67.0	24.3	36.9	30.1	42.7	14.6	1.0	3.9	2.9	1.9
	55～59歳	107	25.2	57.0	19.6	34.6	37.4	33.6	11.2	2.8	3.7	4.7	7.5
	60～64歳	182	30.8	54.4	22.0	32.4	32.4	35.7	6.0	4.9	5.5	6.6	2.2
	65～69歳	201	36.3	54.2	21.4	23.4	44.8	35.8	7.5	2.5	5.5	4.5	3.0
	70～74歳	158	31.6	49.4	22.8	20.3	40.5	22.2	10.8	0.6	7.6	13.3	8.9
	75～79歳	135	26.7	43.7	23.7	15.6	43.7	26.7	5.2	3.0	4.4	19.3	6.7
80歳以上	106	32.1	30.2	18.9	25.5	35.8	20.8	8.5	0.9	18.9	17.0	6.6	
居住年数別	2年未満	48	16.7	47.9	10.4	43.8	16.7	37.5	12.5	4.2	12.5	8.3	2.1
	2～4年	54	27.8	37.0	20.4	24.1	20.4	51.9	16.7	3.7	9.3	7.4	0.0
	5～9年	76	26.3	46.1	26.3	34.2	30.3	42.1	11.8	2.6	5.3	3.9	2.6
	10～19年	243	21.0	50.2	19.8	31.3	32.5	39.9	12.8	2.1	4.1	9.9	3.7
	20～29年	286	23.4	54.5	19.6	32.9	29.4	30.8	9.8	3.8	7.0	7.7	3.1
	30年以上	776	29.6	50.0	21.3	26.9	39.6	29.6	9.3	1.9	7.0	10.3	5.4

※網かけは全体より5ポイント以上多いもの。

居住年数別にみると、比較的居住年数が短い層で「夜間や休日窓口等、サービス時間の拡大を図るべきである」が多く、5～19年では「近隣の市や町と連携して共同で事業を実施したり、スポーツ施設や文化施設の共同利用をもっと進めるべきである」がやや多い。

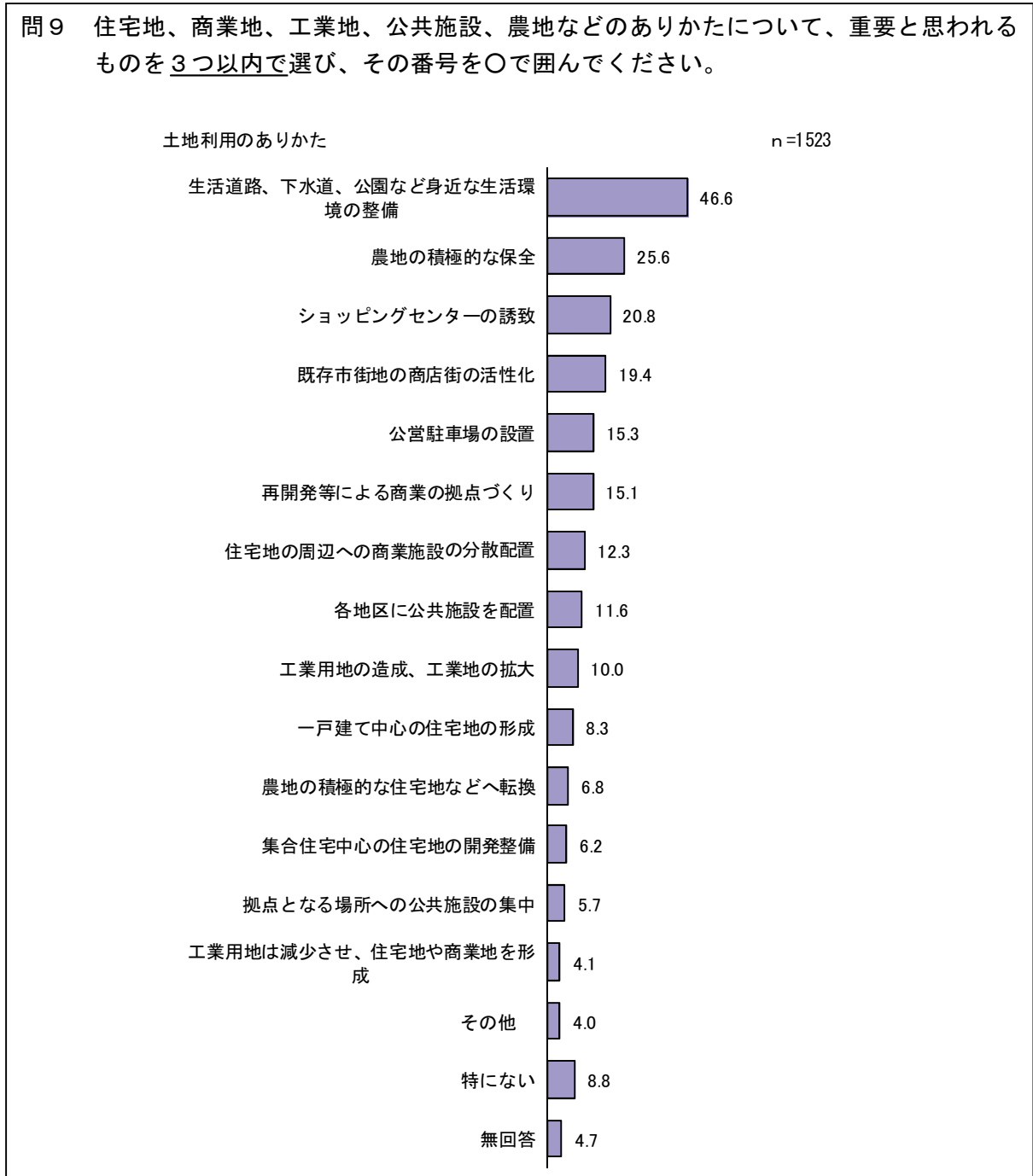
居住地区別では、各地区とも「町の職員は、民間企業同様のコスト意識をもって事務事業を実施し、効率的な運営に努めるべきである」が多くなっている。

区分		回答者数	サービス等の費用を利用者が負担	コスト意識のある効率的な運営	事務事業や補助金・交付金等の見直し	サービス時間の拡大	町の職員数を増やささない	近隣市町との共同事業の実施	情報化	その他	特になし	わからない	無回答
全体		1523	26.4	49.9	20.7	29.6	34.5	33.2	10.5	2.6	6.6	9.2	4.5
居住地区別	殿ヶ谷地区	102	23.5	46.1	27.5	21.6	33.3	30.4	14.7	2.0	6.9	6.9	7.8
	石畑地区	165	27.3	56.4	20.0	25.5	40.0	33.3	6.7	3.6	5.5	9.1	3.0
	箱根ヶ崎地区	445	25.4	52.8	21.6	29.7	36.9	36.4	11.2	2.9	4.5	6.7	4.0
	長岡地区	206	30.6	49.5	20.4	33.0	30.6	27.7	10.2	1.0	6.8	11.7	5.3
	元狭山地区	280	26.8	43.6	23.2	31.4	31.4	34.6	9.6	2.5	9.6	9.6	3.6
	武蔵野地区	277	25.6	51.3	15.5	31.4	33.9	32.9	11.6	2.2	6.1	12.3	3.6

※網かけは全体より5ポイント以上多いもの。

3 瑞穂町において今後力を入れるべきこと

(1) 土地利用のありかた



全体結果

土地利用のありかたについて重要と思われるものをたずねたところ、「生活道路、下水道、公園などの身近な生活環境を整備する」が46.6%、「農地は積極的に保全する」が25.6%と多くなっており、生活環境の向上が求められている。

一方で、「幹線道路沿いにショッピングセンターを誘致する」や「既存市街地の商店街の活性化を図る」も20%前後と比較的高い回答割合となっており、利便性を求める傾向もあらわれている。

属性別

居住年数別では、各居住年数層ともに「生活道路、下水道、公園など身近な生活環境の整備」が多くなっている。

各居住地区においても、「生活道路、下水道、公園などの身近な生活環境を整備する」が多く、殿ヶ谷、箱根ヶ崎地区で「既存市街地の商店街の活性化を図る」が他の地区に比べやや多くなっている。

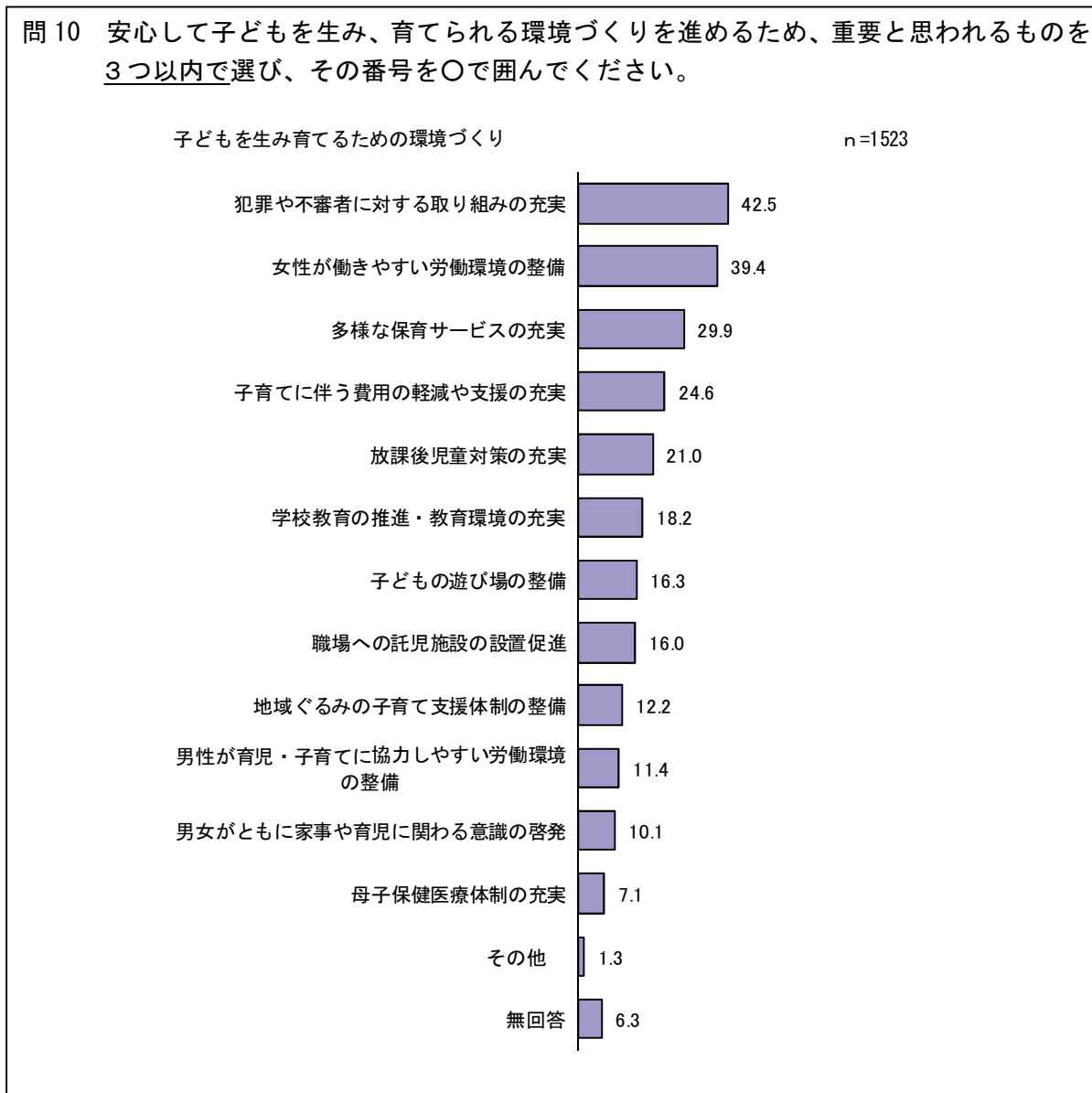
区分		回答者数	集合住宅中心の住宅地の開発整備	一戸建て中心の住宅地の形成	生活道路、下水道、公園など身近な生活環境の整備	ショッピングセンターの誘致	再開発等による商業の拠点づくり	既存市街地の商店街の活性化	住宅地の周辺への商業施設の分散配置	公営駐車場の設置	工業用地は減少させ、住宅地や商業地を形成	工業用地の造成、工業地の拡大
全体		1523	6.2	8.3	46.6	20.8	15.1	19.4	12.3	15.3	4.1	10.0
居住年数別	2年未満	48	6.3	6.3	60.4	27.1	10.4	12.5	16.7	16.7	4.2	0.0
	2～4年	54	9.3	7.4	44.4	25.9	24.1	18.5	16.7	9.3	5.6	5.6
	5～9年	76	9.2	9.2	52.6	23.7	14.5	19.7	7.9	11.8	2.6	6.6
	10～19年	243	9.5	7.8	42.0	23.9	11.5	15.2	9.5	13.2	7.8	6.2
	20～29年	286	4.2	6.6	45.8	19.6	17.5	20.6	11.5	14.7	6.3	10.5
	30年以上	776	5.2	9.4	47.0	18.6	15.3	20.6	13.5	16.8	2.3	12.4
居住地区別	殿ヶ谷地区	102	8.8	6.9	46.1	20.6	16.7	24.5	5.9	12.7	4.9	9.8
	石畑地区	165	6.1	6.7	46.1	20.0	15.8	19.4	12.1	17.6	3.6	10.3
	箱根ヶ崎地区	445	5.6	9.2	48.5	21.8	17.5	24.5	14.2	14.4	5.6	10.6
	長岡地区	206	5.3	11.2	47.6	21.4	15.5	13.1	15.0	15.0	3.9	9.2
	元狭山地区	280	7.5	9.3	47.1	18.9	13.2	17.9	10.7	17.5	2.5	8.9
	武蔵野地区	277	5.1	6.1	43.7	20.2	12.6	15.5	12.3	12.3	4.0	11.2

※網かけは全体より5ポイント以上多いもの。

区分		回答者数	各地区に公共施設を配置	拠点となる場所への公共施設の集中	農地の積極的な保全	農地の積極的な住宅地などへ転換	その他	特になし	無回答
全体		1523	11.6	5.7	25.6	6.8	4.0	8.8	4.7
居住年数別	2年未満	48	9.7	5.5	27.7	9.8	12.5	10.4	2.1
	2～4年	54	13.9	5.7	24.7	4.7	1.9	3.7	0.0
	5～9年	76	11.1	5.6	38.9	5.6	2.6	9.2	2.6
	10～19年	243	13.0	4.3	21.7	4.3	3.7	11.9	4.9
	20～29年	286	11.3	7.9	27.8	4.6	3.1	6.3	3.1
	30年以上	776	15.0	3.1	24.3	4.9	4.1	9.1	5.4
居住地区別	殿ヶ谷地区	102	13.6	10.7	21.4	7.8	1.0	10.8	6.9
	石畑地区	165	15.0	6.5	29.0	2.8	6.1	9.7	3.0
	箱根ヶ崎地区	445	9.3	7.7	28.0	9.9	3.8	7.0	4.3
	長岡地区	206	11.4	3.5	26.9	6.5	2.9	8.3	5.3
	元狭山地区	280	10.1	6.3	27.2	8.9	5.0	9.6	4.3
	武蔵野地区	277	7.4	3.7	23.0	11.9	4.0	10.5	4.3

※網かけは全体より5ポイント以上多いもの。

(2) 子どもを生み育てるための環境づくり



全体結果

子どもを生み育てるための環境づくりについては、「犯罪や不審者に対する取り組みの充実」が42.5%と最も多くなっている。

次いで、「女性が働きやすい労働環境の整備」が39.4%、「多様な保育サービスの充実（延長保育など）」が29.9%、「子育てに伴う費用の軽減や支援の充実」が24.6%と続いている。

属性別

性別では、あまり大きな差はみられないが、「男性が育児・子育てに協力しやすい労働環境の整備」と「多様な保育サービスの充実」では女性よりも男性の回答割合が多い。

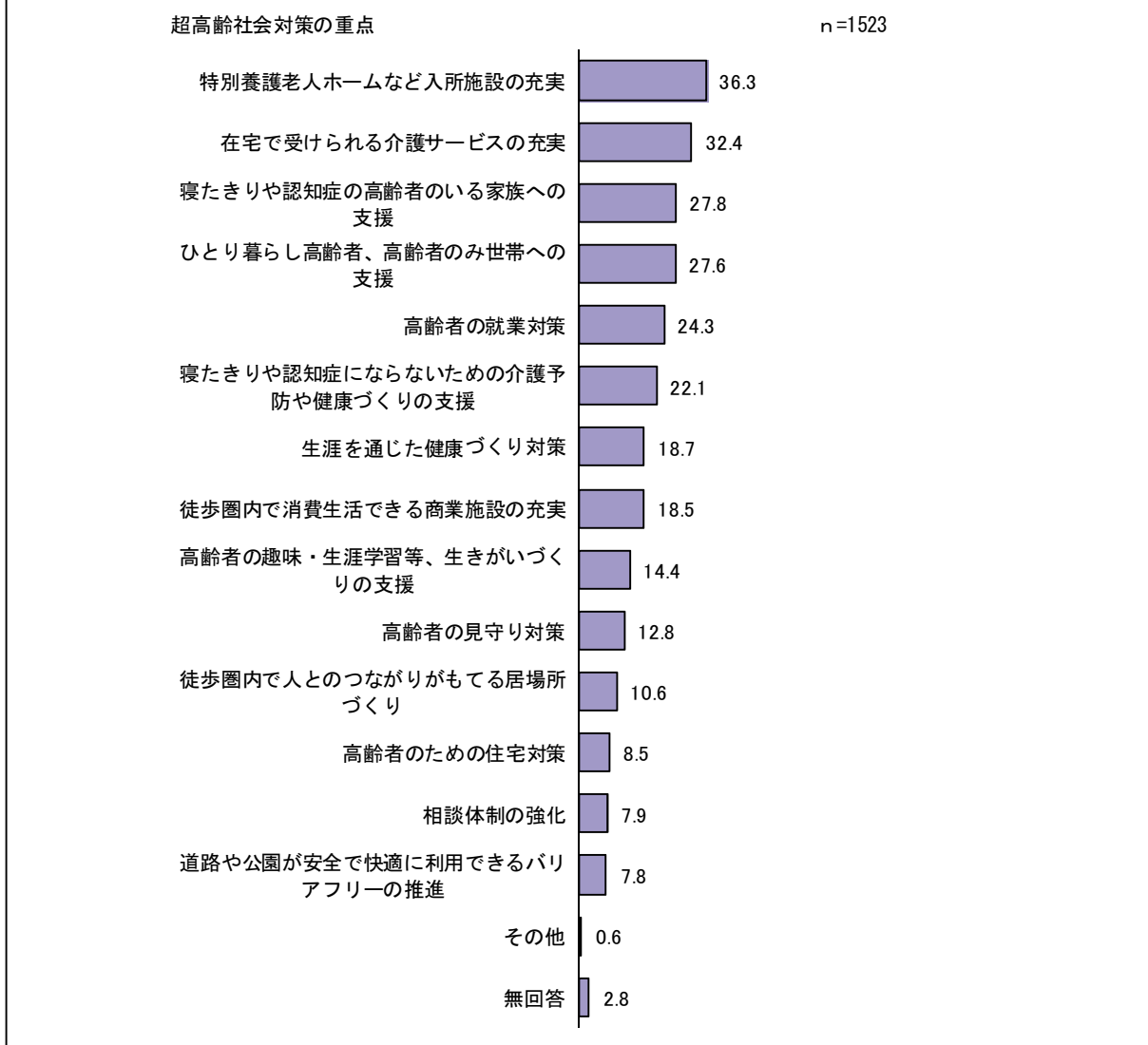
年齢別に見ると、「多様な保育サービスの充実」は各年齢層ともに比較的高い割合となっている。しかし、乳幼児の子育てがひと段落する30～49歳では、他の年齢層に比べ多少割合が少なくなっており、そのかわり、「子育てに伴う費用の軽減や支援の充実」が多くなっている。

区分		回答者数	女性が働きやすい労働環境の整備	男性が育児・子育てに協力しやすい労働環境の整備	職場への託児施設の設置促進	多様な保育サービスの充実	放課後児童対策の充実	子どもの遊び場の整備	学校教育の推進・教育環境の充実	母子保健医療体制の充実	子育てに伴う費用の軽減や支援の充実	地域ぐるみの子育て支援体制の整備	男女がともに家事や育児に関わる意識の啓発	犯罪や不審者に対する取り組みの充実	その他	無回答
全体		1523	39.4	11.4	16.0	29.9	21.0	16.3	18.2	7.1	24.6	12.2	10.1	42.5	1.3	6.3
性別	男	650	38.8	13.4	14.8	32.5	21.5	17.4	18.2	6.0	25.5	11.8	9.7	42.8	1.2	4.6
	女	768	40.4	9.6	16.8	27.7	21.4	15.9	18.9	8.2	24.3	13.4	10.3	43.5	1.3	6.3
年齢別	18～19歳	18	38.9	27.8	11.1	27.8	16.7	38.9	11.1	5.6	11.1	16.7	11.1	61.1	5.6	0.0
	20～29歳	92	44.6	9.8	17.4	42.4	23.9	22.8	15.2	10.9	29.3	6.5	7.6	30.4	1.1	3.3
	30～39歳	151	29.1	19.2	19.9	22.5	22.5	26.5	11.3	9.3	32.5	8.6	8.6	59.6	1.3	0.7
	40～49歳	226	29.6	10.6	12.8	27.9	18.1	18.6	25.7	8.8	33.6	9.3	11.5	51.8	2.7	0.9
	50～54歳	103	44.7	7.8	5.8	38.8	16.5	19.4	24.3	1.9	24.3	16.5	9.7	46.6	1.0	2.9
	55～59歳	107	41.1	13.1	13.1	36.4	17.8	14.0	19.6	5.6	24.3	11.2	13.1	42.1	2.8	0.9
	60～64歳	182	47.3	8.8	21.4	43.4	24.2	14.8	13.7	11.0	22.5	18.1	7.7	36.3	1.6	2.7
	65～69歳	201	43.3	11.9	15.9	30.3	22.4	11.9	25.4	5.0	19.4	15.9	11.4	39.3	0.0	4.5
	70～74歳	158	34.8	8.2	17.1	21.5	27.8	13.3	15.8	2.5	23.4	13.3	8.9	41.8	0.0	13.3
	75～79歳	135	44.4	8.9	14.8	23.7	23.7	14.1	14.1	7.4	21.5	12.6	10.4	37.8	0.7	15.6
80歳以上	106	44.3	13.2	16.0	16.0	9.4	10.4	14.2	6.6	18.9	5.7	11.3	34.0	1.9	18.9	

※網かけは全体より5ポイント以上多いもの。

(3) 超高齢社会対策の重点

問 11 これからの超高齢社会に向けて、重要と思われるものを3つ以内で選び、その番号を○で囲んでください。



全体結果

超高齢社会対策の重点については、「特別養護老人ホームなど入所施設の充実」が 36.3%と最も多くなっている。

次いで、「在宅で受けられる介護サービスの充実」が 32.4%、「寝たきりや認知症の高齢者のいる家族への支援」が 27.8%、「ひとり暮らし高齢者、高齢者のみ世帯への支援」が 27.6%と続いている。

属性別

性別では、「寝たきりや認知症の高齢者のいる家族への支援」や「特別養護老人ホームなど入所施設の充実」に対する男性の回答割合に比べ、女性の回答割合が比較的多くなっている。

年齢別に見ると、60歳以上に比べ、40～59歳までの「高齢者の就業対策」への回答割合が多い。また、59歳代以下では「寝たきりや認知症の高齢者のいる家族への支援」が、それ以上の年齢層に比べ多い一方、60歳代においては「特別養護老人ホームなど入所施設の充実」が多い。

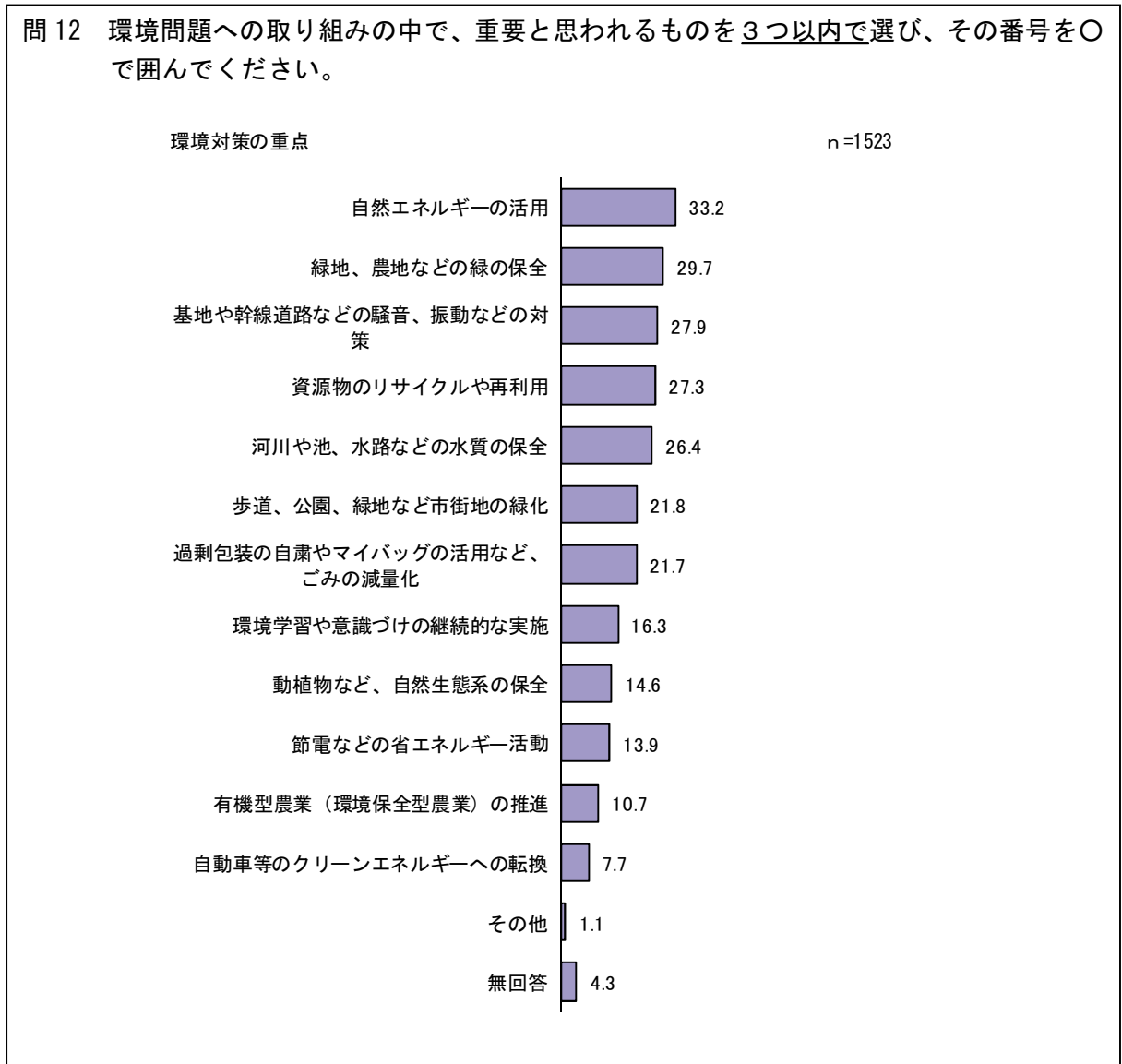
区分		回答者数	高齢者の就業対策	生涯を通じた健康づくり対策	在宅で受けられる介護サービスの充実	ひとり暮らし高齢者、高齢者のみ世帯への支援	寝たきりや認知症にならないための介護予防や健康づくりの支援	寝たきりや認知症の高齢者のいる家族への支援	高齢者の趣味・生涯学習等、生きがいづくりの支援	特別養護老人ホームなど入所施設の充実	道路や公園が安全で快適に利用できるバリアフリーの推進	徒歩圏内で人とのつながりがもてる居場所づくり	高齢者のための住宅対策	相談体制の強化	高齢者の見守り対策	徒歩圏内で消費生活できる商業施設の充実
全体		1523	24.3	18.7	32.4	27.6	22.1	27.8	14.4	36.3	7.8	10.6	8.5	7.9	12.8	18.5
性別	男	650	28.2	20.8	30.9	25.8	22.8	24.5	14.5	33.4	9.7	10.8	6.5	9.8	14.5	18.6
	女	768	21.1	17.4	33.2	28.9	21.5	31.8	14.3	39.1	6.9	11.1	9.8	6.5	11.5	18.9
年齢別	18～19歳	18	44.4	22.2	5.6	44.4	11.1	27.8	27.8	16.7	27.8	27.8	0.0	0.0	11.1	5.6
	20～29歳	92	25.0	17.4	26.1	29.3	23.9	30.4	12.0	29.3	9.8	12.0	7.6	4.3	15.2	10.9
	30～39歳	151	26.5	16.6	29.8	26.5	22.5	32.5	14.6	28.5	13.2	13.2	7.9	6.6	12.6	14.6
	40～49歳	226	31.4	17.7	26.1	27.9	20.8	28.8	8.4	31.4	8.8	13.7	11.5	9.3	13.3	24.8
	50～54歳	103	33.0	20.4	27.2	20.4	16.5	35.9	18.4	36.9	7.8	11.7	8.7	9.7	6.8	23.3
	55～59歳	107	30.8	18.7	30.8	36.4	15.9	29.9	15.9	39.3	4.7	6.5	10.3	10.3	11.2	15.9
	60～64歳	182	26.4	21.4	35.2	30.2	23.6	23.6	14.8	45.6	7.1	6.6	8.8	11.0	11.5	18.1
	65～69歳	201	24.4	20.9	34.8	27.4	24.4	21.9	16.4	40.8	5.5	10.4	7.0	6.5	11.4	22.4
	70～74歳	158	13.3	16.5	40.5	22.2	23.4	27.8	17.1	39.9	9.5	10.1	7.6	5.7	14.6	20.9
	75～79歳	135	11.9	17.8	42.2	29.6	25.9	26.7	14.1	40.7	3.7	8.1	5.9	8.1	17.8	16.3
80歳以上	106	13.2	20.8	35.8	26.4	24.5	28.3	12.3	30.2	6.6	10.4	6.6	4.7	15.1	13.2	

※網かけは全体より5ポイント以上多いもの。

区分		回答者数	その他	無回答
全体		1523	0.6	2.8
性別	男	650	1.2	2.2
	女	768	0.1	2.5
年齢別	18～19 歳	18	0.0	0.0
	20～29 歳	92	1.1	3.3
	30～39 歳	151	0.7	0.7
	40～49 歳	226	0.4	0.9
	50～54 歳	103	1.0	1.9
	55～59 歳	107	0.0	2.8
	60～64 歳	182	1.6	1.1
	65～69 歳	201	0.0	2.0
	70～74 歳	158	0.6	3.2
	75～79 歳	135	0.7	3.7
80 歳以上	106	0.0	10.4	

※網かけは全体より5ポイント以上多いもの。

(4) 環境対策の重点



全体結果

環境対策の重点については、「太陽や風などを利用した自然エネルギーの活用」が 33.2%と最も多くなっている。

次いで、「緑地、農地などの緑の保全」が 29.7%、「基地や幹線道路などの騒音、振動などの対策」が 27.9%、「ビン、カン、ペットボトル、新聞、雑誌などの資源物のリサイクルや再利用」が 27.3%、「河川や池、水路などの水質の保全」が 26.4%と続いている。

属性別

性別では、「緑地、農地などの緑の保全」や「動植物など、自然生態系の保全」に対する女性の回答に比べ、男性の回答割合が多い。その一方で、「過剰包装自粛やマイバッグの活用など、ごみの減量」に対しては、男性よりも女性の回答割合が多い。

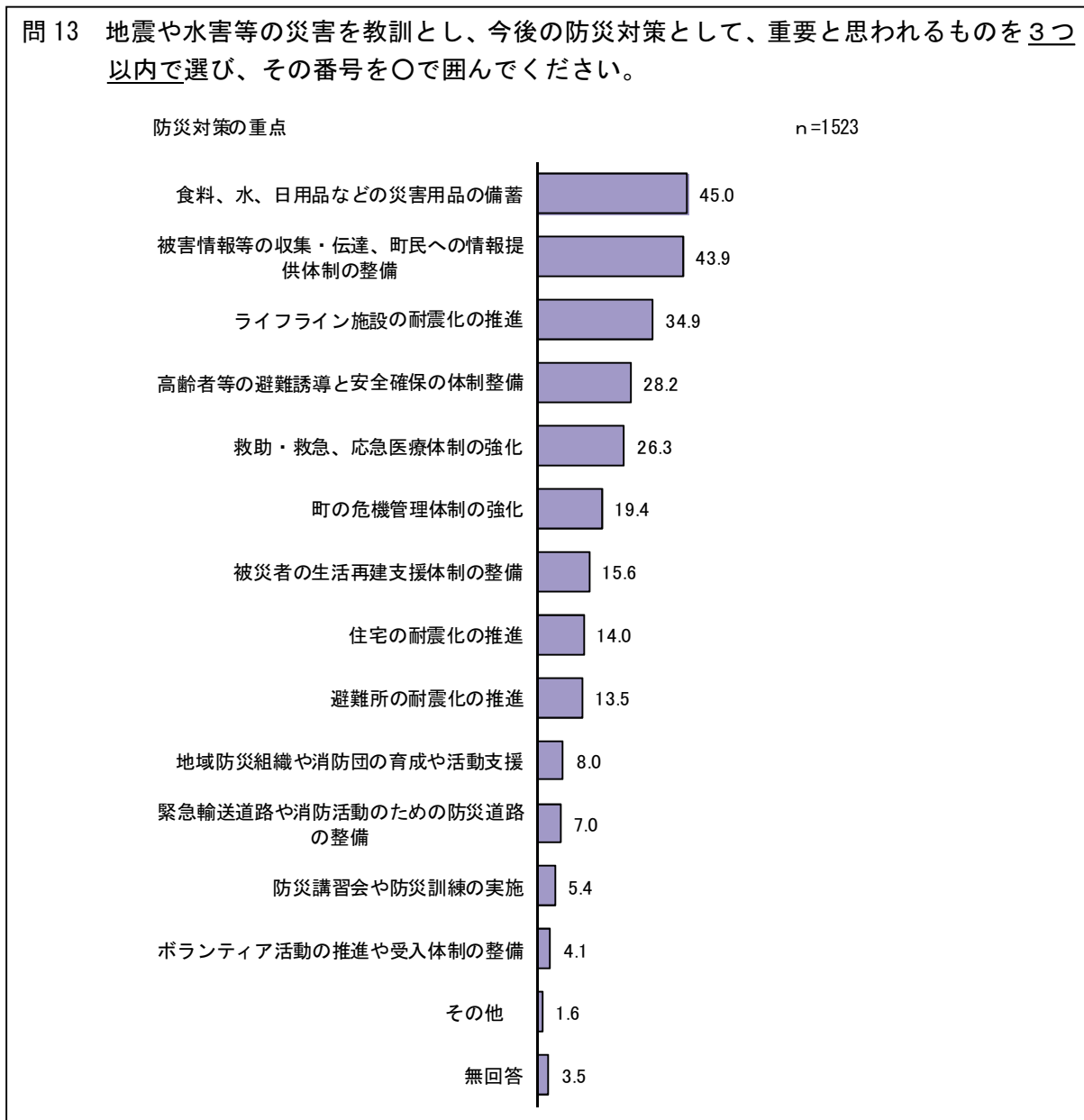
年齢別に見ると、30歳代以下では「河川や池、水路などの水質の保全」が多くなっており、50歳以上では、「緑地、農地などの緑の保全」及び「自然エネルギーの活用」が多い。

居住地区別では、殿ヶ谷地区、石畑地区及び箱根ヶ崎地区で、「河川や池、水路などの水質の保全」への回答割合がやや多い。

区分		回答者数	緑地、農地などの緑の保全	河川や池、水路などの水質の保全	動植物など、自然生態系の保全	自然エネルギーの活用	自動車等のクリーンエネルギーへの転換	節電などの省エネルギー活動	過剰包装自粛やマイバッグノ活用など、ごみの減量化	資源物のリサイクルや再利用	有機型農業（環境保全型農業）の推進	環境学習や意識づけの継続的な実施	歩道、公園、緑地など市街地の緑化	基地や幹線道路などの騒音、振動などの対策	その他	無回答
全体		1523	29.7	26.4	14.6	33.2	7.7	13.9	21.7	27.3	10.7	16.3	21.8	27.9	1.1	4.3
性別	男	650	32.5	28.2	18.5	35.1	8.0	13.5	16.3	26.0	8.9	16.3	22.5	30.6	1.4	3.2
	女	768	27.7	25.7	11.6	32.3	7.6	14.1	26.6	28.0	12.0	17.1	20.4	25.9	0.9	4.3
年齢別	18～19歳	18	55.6	33.3	27.8	22.2	5.6	11.1	22.2	22.2	5.6	5.6	33.3	16.7	0.0	0.0
	20～29歳	92	30.4	30.4	13.0	27.2	13.0	13.0	15.2	30.4	6.5	12.0	26.1	26.1	0.0	6.5
	30～39歳	151	31.1	35.1	14.6	31.1	9.3	14.6	13.9	21.2	9.3	15.9	29.1	30.5	1.3	0.7
	40～49歳	226	28.3	30.1	14.6	37.6	10.6	12.8	15.0	30.1	8.0	13.7	23.5	28.3	1.8	0.4
	50～54歳	103	35.0	23.3	11.7	48.5	11.7	11.7	14.6	24.3	9.7	16.5	19.4	29.1	1.0	1.9
	55～59歳	107	41.1	32.7	16.8	39.3	6.5	14.0	21.5	26.2	10.3	17.8	18.7	22.4	0.0	1.9
	60～64歳	182	30.2	18.7	17.6	34.6	6.6	16.5	28.6	20.9	12.6	25.8	22.5	29.1	1.1	2.7
	65～69歳	201	27.4	23.4	12.4	30.3	5.5	16.9	27.9	27.9	15.4	18.9	17.9	26.9	2.0	4.5
	70～74歳	158	24.1	27.8	10.8	32.9	6.3	12.7	24.7	31.6	15.8	15.8	20.9	21.5	0.6	7.6
	75～79歳	135	22.2	22.2	19.3	30.4	7.4	14.8	23.0	31.9	10.4	14.1	14.1	39.3	0.7	7.4
80歳以上	106	30.2	17.9	12.3	23.6	0.9	9.4	32.1	34.9	7.5	10.4	21.7	25.5	0.9	10.4	
居住地区別	殿ヶ谷地区	102	30.4	32.4	17.6	31.4	8.8	10.8	27.5	23.5	4.9	16.7	18.6	23.5	0.0	4.9
	石畑地区	165	26.1	28.5	16.4	37.0	7.9	18.8	22.4	27.9	9.1	13.9	23.0	25.5	0.0	2.4
	箱根ヶ崎地区	445	29.7	30.1	14.6	35.7	7.2	11.2	21.8	26.5	12.8	14.8	21.6	29.4	1.6	4.0
	長岡地区	206	32.5	26.2	8.3	29.6	8.7	16.0	21.4	28.2	14.1	18.0	19.4	27.2	1.5	3.4
	元狭山地区	280	30.0	19.6	14.6	32.9	6.8	17.1	22.1	27.1	9.6	19.6	19.3	26.8	0.7	5.0
	武蔵野地区	277	28.9	25.3	17.3	31.4	8.3	12.6	19.5	29.6	9.7	16.2	24.2	30.3	1.4	3.6

※網かけは全体より5ポイント以上多いもの。

(5) 防災対策の重点



全体結果

防災対策の重点については、「食料、水、日用品などの災害用品の備蓄」が45.0%と最も多くなっている。

次いで「地震情報や被害情報などの収集・伝達体制や町民への情報提供体制の整備」が43.9%、「電気、上下水道、電話などのライフライン施設の耐震化の推進」が34.9%と続いている。

属性別

性別では、「食料、水、日用品などの災害用品の備蓄」に対する女性の回答割合が、男性に比べて多くなっている。

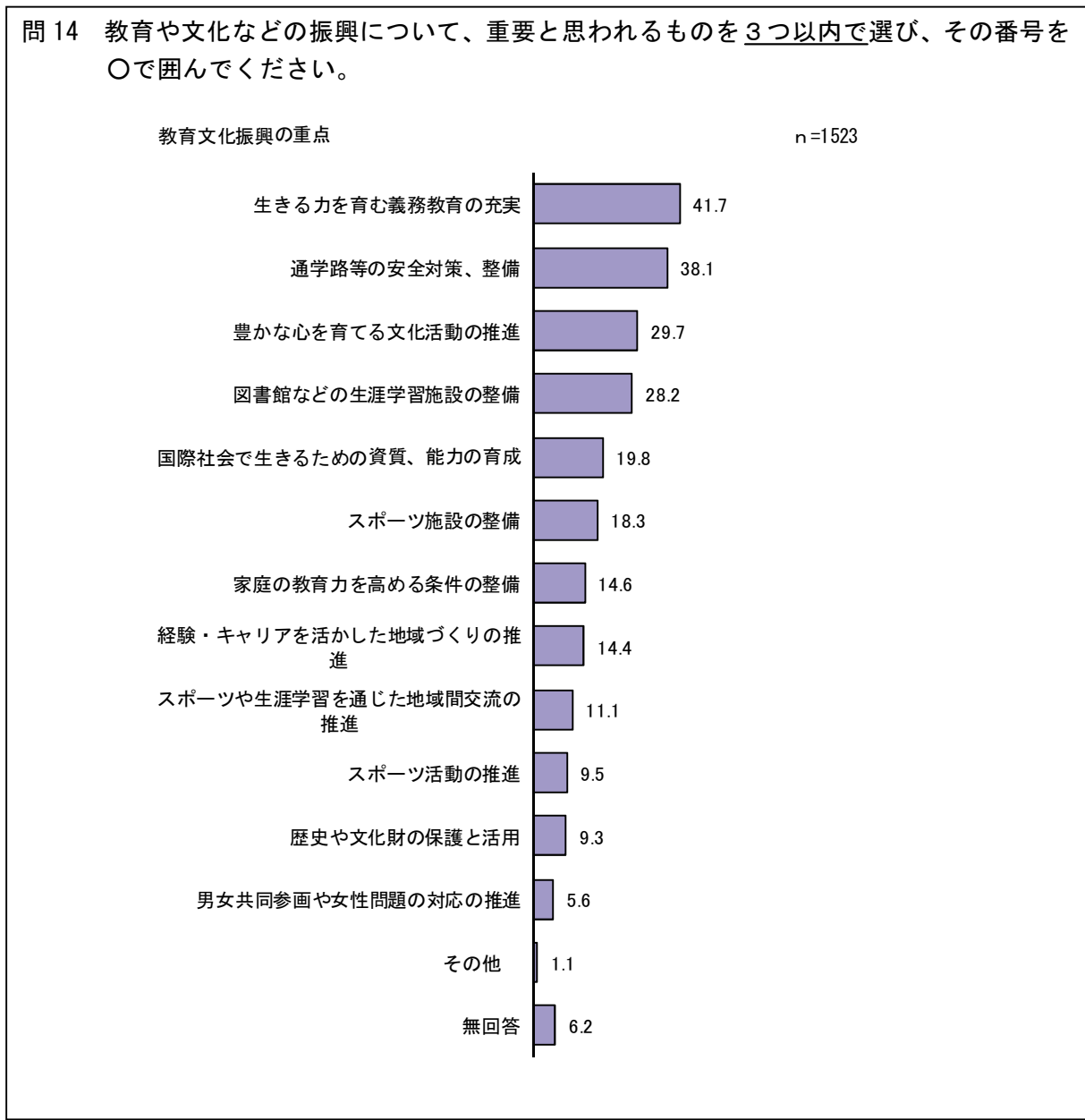
年齢別では、「地震情報や被害情報などの収集・伝達体制や町民への情報提供体制の整備」が各年齢層ともに回答割合が多いが、18歳～40歳代で「食料、水、日用品などの災害用品の備蓄」が、70歳以上で「高齢者、障がい者等の避難誘導と安全確保の体制整備」が多い。また、20～30歳代では「電気、上下水道、電話などのライフライン施設の耐震化の推進」が多い。

居住地区別でも、「地震情報や被害情報などの収集・伝達体制や、町民への情報提供体制の整備」が多い。

区分		回答者数	被害情報等の収集・伝達、町民への情報提供体制の整備	避難所の耐震化の推進	高齢者等の避難誘導と安全確保の体制整備	救助・救急、応急医療体制の強化	食料、水、日用品などの災害用品の備蓄	ボランティア活動の推進や受入体制の整備	地域防災組織や消防団の育成や活動支援	被災者の生活再建支援体制の整備	防災講習会や防災訓練の実施	緊急輸送道路や消防活動のための防災道路の整備	ライフライン施設の耐震化の推進	住宅の耐震化の推進	町の危機管理体制の強化	その他	無回答
全体		1523	43.9	13.5	28.2	26.3	45.0	4.1	8.0	15.6	5.4	7.0	34.9	14.0	19.4	1.6	3.5
性別	男	650	42.0	11.5	27.1	30.5	39.8	5.1	9.4	17.1	5.7	6.8	37.7	14.5	20.3	2.3	2.6
	女	768	45.3	14.5	29.0	23.6	49.5	3.1	6.8	14.8	5.5	6.9	34.0	13.4	19.7	1.2	3.3
年齢別	18～19歳	18	44.4	16.7	38.9	27.8	55.6	0.0	11.1	11.1	0.0	0.0	38.9	16.7	11.1	0.0	0.0
	20～29歳	92	44.6	22.8	19.6	26.1	58.7	3.3	1.1	10.9	2.2	3.3	46.7	12.0	9.8	1.1	4.3
	30～39歳	151	39.7	17.9	13.9	25.8	59.6	4.6	6.0	13.2	4.6	8.6	46.4	17.2	19.9	1.3	0.7
	40～49歳	226	43.4	8.4	19.9	31.9	53.1	5.8	5.3	17.7	3.5	6.6	39.8	12.8	19.5	1.8	1.3
	50～54歳	103	43.7	10.7	26.2	31.1	36.9	1.9	8.7	27.2	1.0	5.8	35.9	16.5	26.2	0.0	2.9
	55～59歳	107	38.3	12.1	30.8	29.9	41.1	5.6	11.2	11.2	2.8	11.2	38.3	14.0	24.3	1.9	0.9
	60～64歳	182	44.0	15.4	28.6	35.2	35.7	2.7	8.2	14.8	7.1	7.1	37.9	14.8	22.5	3.8	2.2
	65～69歳	201	46.3	13.9	23.4	22.4	42.3	4.5	6.5	19.4	10.4	5.5	34.3	13.4	21.9	1.0	3.0
	70～74歳	158	44.3	13.9	39.9	17.7	46.2	5.1	11.4	12.0	7.0	9.5	19.6	13.3	19.6	1.3	5.1
	75～79歳	135	45.2	10.4	40.7	20.0	39.3	3.0	12.6	17.8	5.9	8.9	27.4	17.8	16.3	2.2	4.4
80歳以上	106	46.2	13.2	47.2	20.8	34.0	2.8	11.3	9.4	6.6	3.8	22.6	11.3	14.2	0.0	9.4	
居住地区別	殿ヶ谷地区	102	40.2	8.8	24.5	28.4	48.0	2.0	6.9	9.8	5.9	10.8	31.4	17.6	24.5	0.0	3.9
	石畑地区	165	38.8	16.4	27.9	24.8	43.6	6.7	9.7	11.5	7.3	8.5	35.2	12.7	24.2	2.4	3.0
	箱根ヶ崎地区	445	45.4	14.8	27.0	27.0	45.2	4.5	8.1	18.0	5.2	3.8	38.7	13.5	18.9	1.3	2.5
	長岡地区	206	45.6	12.1	25.2	29.6	43.7	2.9	10.7	16.0	1.9	5.8	36.4	14.6	20.9	1.5	2.4
	元狭山地区	280	46.1	13.9	27.5	25.7	45.7	3.9	7.9	13.2	5.4	7.5	30.7	16.1	16.1	2.1	4.3
	武蔵野地区	277	41.5	11.6	33.9	24.2	45.8	4.0	6.1	17.3	7.6	10.1	34.3	13.7	19.5	1.8	3.2

※網かけは全体より5ポイント以上多いもの。

(6) 教育文化振興の重点



全体結果

教育文化振興の重点については、「子ども達が生きる力を育む義務教育の充実」が41.7%と最も多くなっている。

次いで「通学路等の安全対策、整備」が38.1%、「豊かな心を育てる文化活動の推進」が29.7%、「図書館などの生涯学習施設の整備」が28.2%と続いている。

属性別

性別では、「子ども達が生きる力を育む義務教育の充実」に対する女性の回答割合が男性よりも比較的多く、「図書館などの生涯学習施設の整備」も多い。

一方、「経験・キャリアを活かした地域づくりの推進」や「スポーツ活動の推進」は、女性に比べ男性の回答割合が多い。

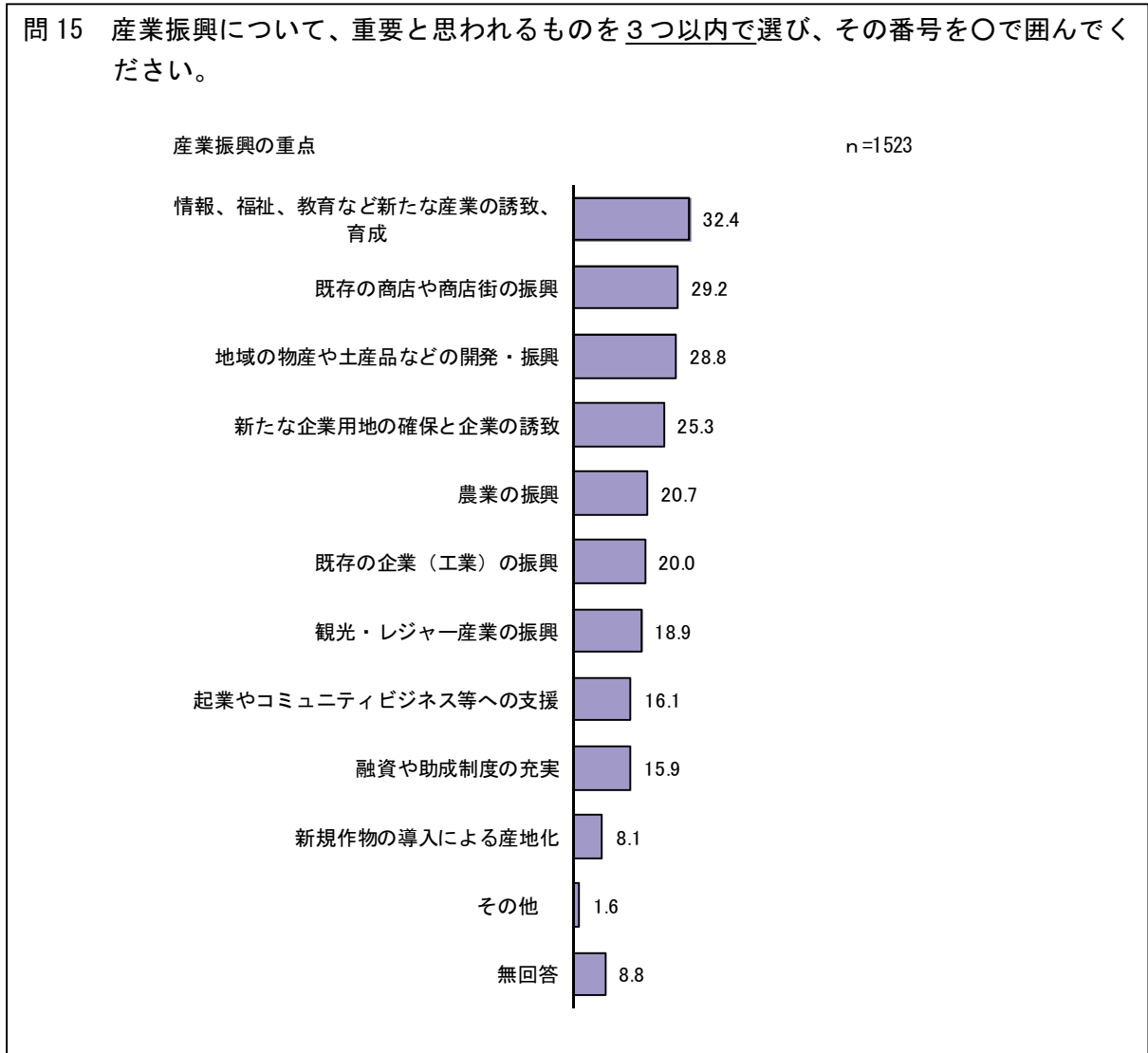
年齢別では、20歳～60歳代前半で「図書館などの生涯学習施設の整備」が多く、スポーツに関する項目は若い世代の回答が比較的多い。

地区別では、「通学路等の安全対策、整備」への回答は各地区ともに多いが、長岡、元狭山の2地区で4割を超える。また、「図書館などの生涯学習施設の整備」は、箱根ヶ崎及び殿ヶ谷の2地区の回答が比較的多い。

区分		回答者数	図書館などの生涯学習施設の整備	経験・キャリアを活かした地域づくりの推進	生きる力を育む義務教育の充実	国際社会で生きるための資質、能力の育成	家庭の教育力を高める条件の整備	豊かな心を育てる文化活動の推進	歴史や文化財の保護と活用	スポーツ施設の整備	スポーツ活動の推進	スポーツや生涯学習を通じた地域間交流の推進	男女共同参画や女性問題の対応の推進	通学路等の安全対策、整備	その他	無回答
全体		1523	28.2	14.4	41.7	19.8	14.6	29.7	9.3	18.3	9.5	11.1	5.6	38.1	1.1	6.2
性別	男	650	26.5	17.1	37.2	20.0	13.2	28.9	10.9	18.5	11.7	12.0	5.7	37.8	1.5	5.8
	女	768	30.1	12.6	45.7	19.0	16.4	31.1	7.8	18.2	7.8	10.3	5.6	39.6	0.8	5.2
年齢別	18～19歳	18	38.9	11.1	27.8	22.2	5.6	50.0	0.0	16.7	27.8	27.8	0.0	27.8	0.0	0.0
	20～29歳	92	45.7	6.5	34.8	23.9	16.3	31.5	5.4	26.1	12.0	9.8	4.3	34.8	0.0	1.1
	30～39歳	151	32.5	11.3	37.7	22.5	11.9	17.9	11.3	20.5	12.6	9.9	2.0	52.3	0.7	3.3
	40～49歳	226	29.2	10.6	34.5	22.1	11.5	20.8	8.4	27.0	15.0	9.3	4.9	42.5	1.8	3.5
	50～54歳	103	33.0	13.6	46.6	18.4	12.6	28.2	8.7	24.3	9.7	13.6	1.9	35.0	1.9	2.9
	55～59歳	107	30.8	19.6	43.9	16.8	15.9	34.6	11.2	14.0	7.5	7.5	5.6	41.1	0.0	3.7
	60～64歳	182	34.6	19.8	42.9	15.9	18.1	30.2	10.4	16.5	5.5	12.6	3.8	41.2	2.2	4.4
	65～69歳	201	27.4	17.4	45.8	18.4	13.9	34.3	11.9	17.9	10.4	13.4	9.0	30.8	0.5	4.5
	70～74歳	158	15.2	13.9	52.5	20.9	14.6	39.2	8.9	8.9	8.2	12.0	7.6	31.6	1.3	10.8
	75～79歳	135	17.8	14.1	45.2	25.9	17.0	30.4	8.1	12.6	4.4	11.1	10.4	37.8	1.5	12.6
80歳以上	106	20.8	15.1	39.6	11.3	22.6	31.1	9.4	12.3	4.7	6.6	6.6	33.0	0.9	15.1	
居住地区別	殿ヶ谷地区	102	30.4	8.8	39.2	21.6	13.7	26.5	14.7	29.4	8.8	6.9	3.9	39.2	0.0	4.9
	石畑地区	165	25.5	15.8	46.7	14.5	23.0	28.5	5.5	14.5	14.5	14.5	6.7	32.1	0.6	7.3
	箱根ヶ崎地区	445	32.1	15.5	44.7	22.5	13.5	27.9	9.4	18.9	8.8	11.7	4.7	38.4	1.8	4.5
	長岡地区	206	23.3	13.1	42.2	17.5	15.5	28.6	13.6	15.5	7.8	12.1	4.4	41.7	0.0	6.8
	元狭山地区	280	28.2	14.3	41.1	15.7	11.4	31.8	7.5	18.9	9.3	9.3	5.0	41.8	1.4	7.5
	武蔵野地区	277	27.4	14.8	37.2	23.1	16.2	32.9	9.0	16.6	9.7	11.2	9.0	35.4	1.4	5.4

※網かけは全体より5ポイント以上多いもの。

(7) 産業振興の重点



全体結果

産業振興の重点については、「情報、福祉、教育など新たな産業の誘致、育成」が 32.4%と最も多くなっている。

次いで、「既存の商店や商店街の振興」が 29.2%、「地域の物産や土産品などの開発・振興」が 28.8%、「新たな企業用地の確保と企業の誘致」が 25.3%と続いている。

属性別

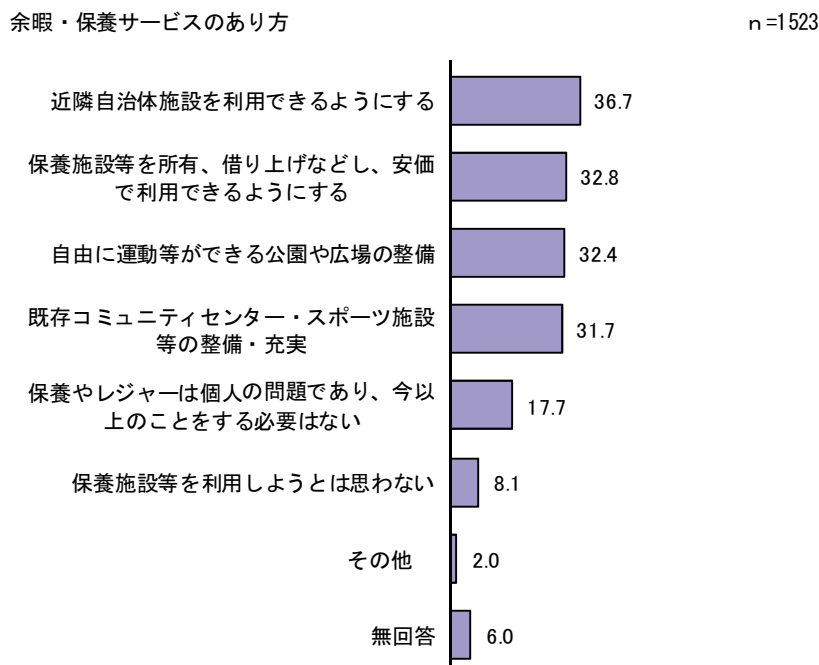
職業別では、概ねそれぞれの職業に関する項目への回答が多くなっており、商業・サービス業（自営）では「既存の商店や商店街の振興」が、農業では「地域の物産や土産品などの開発・振興」、「農業の振興」及び「新規作物の導入による産地化」が、工業（自営）では「既存の企業（工業）の振興」が、それぞれ他の職業の回答者に比べ多い。

区分		回答者数	既存の企業（工業）の振興	新たな企業用地の確保と企業の誘致	情報、福祉、教育など新たな産業の誘致、育成	既存の商店や商店街の振興	観光・レジャー産業の振興	地域の物産や土産品などの開発・振興	農業の振興	新規作物の導入による産地化	融資や助成制度の充実	起業やコミュニティビジネス等への支援	その他	無回答
全体		1523	20.0	25.3	32.4	29.2	18.9	28.8	20.7	8.1	15.9	16.1	1.6	8.8
職業別	農業	19	10.5	21.1	21.1	15.8	15.8	36.8	57.9	15.8	15.8	10.5	0.0	15.8
	工業(自営)	48	33.3	16.7	25.0	27.1	16.7	29.2	20.8	6.3	18.8	12.5	2.1	12.5
	商業・サービス業(自営)	52	26.9	32.7	28.8	36.5	21.2	23.1	21.2	9.6	17.3	13.5	1.9	5.8
	会社・団体役員	36	38.9	30.6	27.8	25.0	27.8	16.7	19.4	2.8	22.2	27.8	0.0	5.6
	会社員・公務員・団体職員	345	22.3	29.0	33.0	28.7	21.4	26.7	21.7	10.4	15.4	14.5	1.4	3.2
	自由業	24	4.2	12.5	25.0	37.5	16.7	45.8	20.8	8.3	20.8	25.0	4.2	12.5
	学生	35	25.7	17.1	40.0	37.1	20.0	34.3	28.6	2.9	11.4	14.3	0.0	0.0
	派遣社員・アルバイト・パート	279	22.6	24.0	34.8	26.2	22.2	26.5	17.9	5.4	15.8	16.5	1.8	5.7
	専業主婦・主夫	255	12.9	24.3	30.2	32.5	17.3	29.4	26.3	7.5	16.5	15.7	1.6	9.8
	無職	336	17.3	24.7	34.5	26.8	13.7	32.4	15.8	9.5	12.5	18.5	1.2	15.5
	その他	45	15.6	26.7	40.0	37.8	22.2	35.6	13.3	13.3	26.7	8.9	4.4	6.7

※網かけは全体より5ポイント以上多いもの。

(8) 余暇・保養サービスのありかた

問 16 町民の皆様のゆとりある生活を支えるため、余暇の活用や保養の増進について、瑞穂町はどのようなサービスを提供すればよいと思いますか。次の中からお考えに近いと思われるものを2つ以内で選び、その番号を○で囲んでください



全体結果

余暇・保養サービスのありかたについては、「近隣自治体施設を町民も利用できるようにする」が36.7%と最も多くなっている。

次いで、「保養・宿泊・レジャー施設等を所有、借り上げあるいは割引契約し、町民が安価で利用できるようにする」が32.8%、「自由に運動や軽スポーツができる公園や広場を町内に整備する」が32.4%、「今あるコミュニティセンター・スポーツ施設等の整備や充実を図る」が31.7%と続いている。

属性別

性別では、「自由に運動や軽スポーツができる公園や広場の整備」及び「保養やレジャーは個人の問題であり、今以上のことをする必要はない」に対する女性の回答に比べ男性の回答が多い。

年齢別では、「自由に運動や軽スポーツができる公園や広場の整備」に対して29歳以下の回答割合が多い。

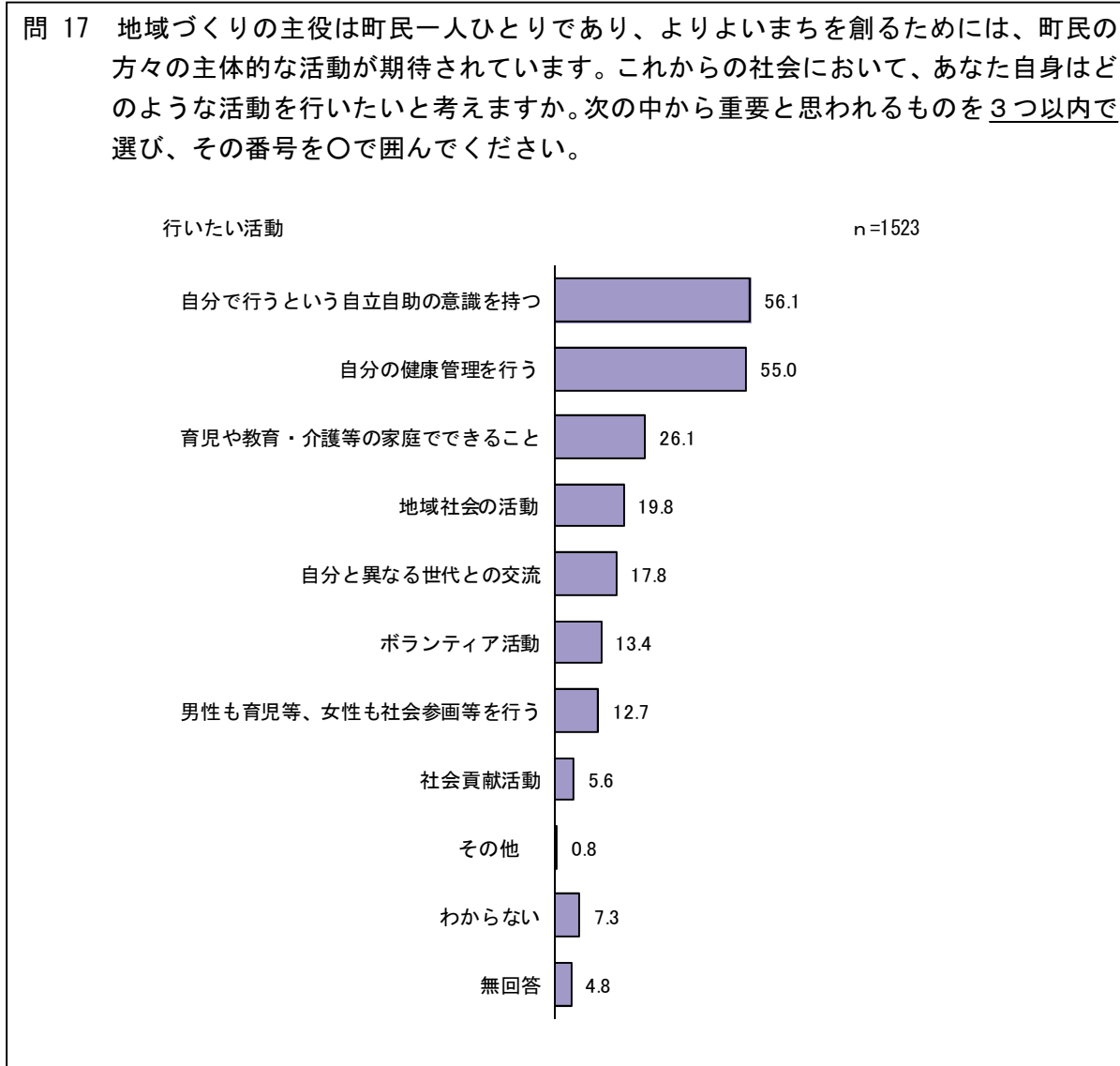
なお、「保養・宿泊・レジャー施設等を町が所有、借り上げあるいは割引契約し、町民が安価で利用できるようにする」への回答は、各年齢層ともに2割から3割を超える。

区分		回答者数	保養施設等を所有、借り上げなどし、安価で利用できるようにする	近隣自治体施設を利用できるようにする	保養施設等を利用しようとは思わない	保養やレジャーは個人の問題であり、今以上のことをする必要はない	自由に運動等ができる公園や広場の整備	既存コミュニティセンター・スポーツ施設等の整備・充実	その他	無回答
性別	男	650	31.1	35.7	8.3	20.2	35.2	30.3	1.7	5.1
	女	768	34.2	37.1	7.3	15.9	30.6	32.9	2.2	6.0
年齢別	18～19歳	18	38.9	22.2	5.6	16.7	44.4	33.3	0.0	0.0
	20～29歳	92	31.5	28.3	6.5	13.0	40.2	33.7	0.0	4.3
	30～39歳	151	32.5	37.1	6.6	13.2	33.8	39.1	2.0	2.0
	40～49歳	226	32.3	38.9	9.7	16.4	33.2	31.9	1.8	3.1
	50～54歳	103	26.2	36.9	7.8	14.6	34.0	32.0	4.9	3.9
	55～59歳	107	29.9	34.6	6.5	28.0	28.0	29.0	1.9	4.7
	60～64歳	182	33.0	41.2	7.1	22.5	35.7	28.6	3.3	5.5
	65～69歳	201	29.9	41.3	7.5	16.9	32.3	30.3	1.0	6.5
	70～74歳	158	35.4	26.6	8.2	20.9	33.5	37.3	1.9	5.7
	75～79歳	135	39.3	39.3	11.1	17.0	25.9	25.9	0.7	12.6
80歳以上	106	34.9	38.7	6.6	14.2	24.5	27.4	1.9	12.3	

※網かけは全体より5ポイント以上多いもの。

4 行政と町民の役割などについて

(1) 行いたい活動



全体結果

これからの社会において、自分自身が行いたい活動については、「自分のできることは自分で行うという自立自助の意識を持つ」が56.1%、「食生活や生活リズム、運動などに配慮し、自分の健康管理を行う」が55.0%と特に多くなっている。

やや離れて「育児や教育、介護など、家庭でできることをしっかりと行う」が26.1%、「地域社会の活動（町内会・自治会など）に積極的に交流する」が19.8%と続いている。

属性別

性別では、「育児や教育、介護など、家庭でできることをしっかりと行う」に対する女性の回答割合が男性に比べ多い一方で、「ボランティア活動に積極的に参加する」や「社会貢献活動（NPO活動など）に積極的に参加する」及び「食生活や生活リズム、運動などに配慮し、自分の健康管理を行う」への回答割合は男性が多い。

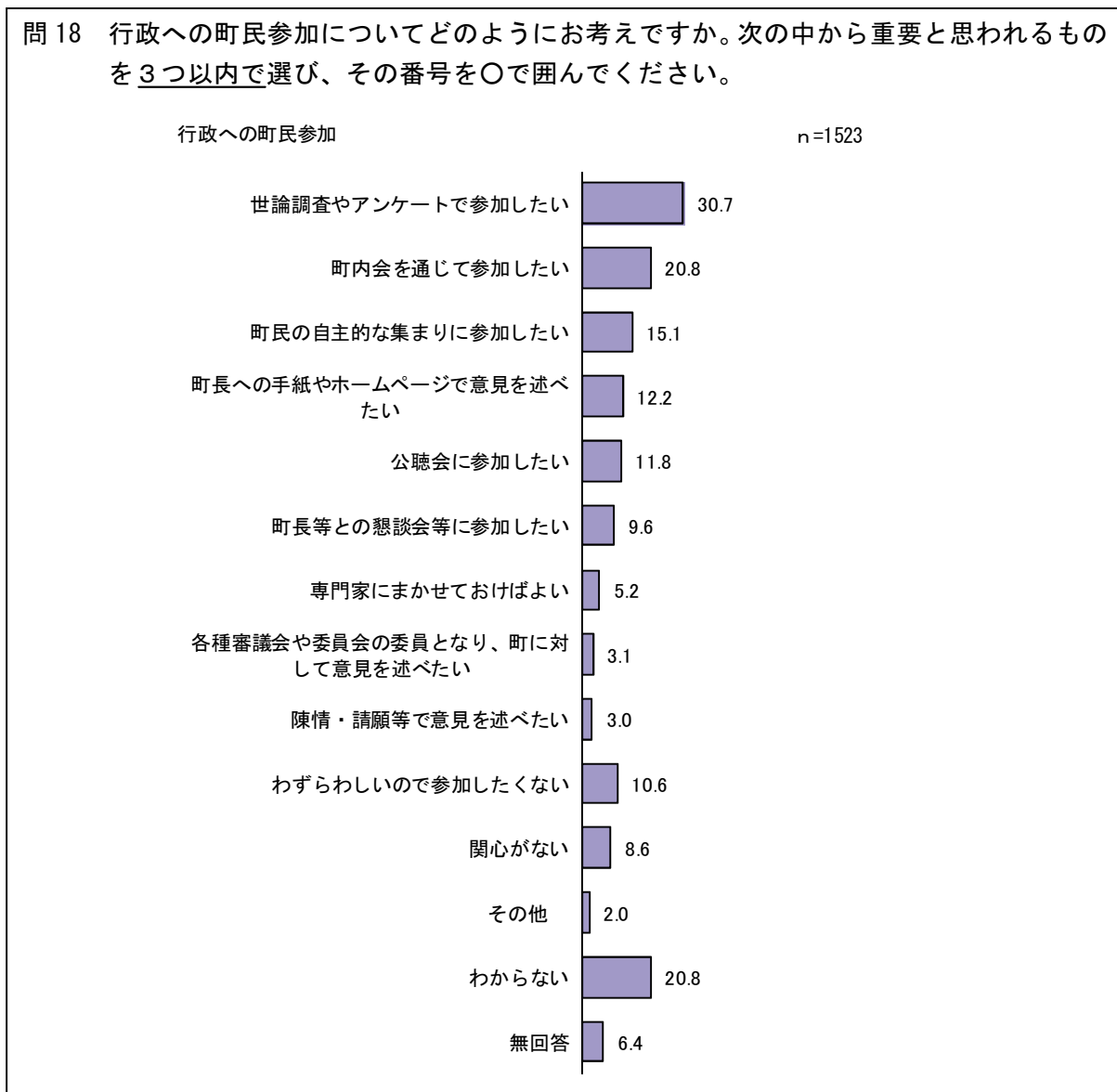
年齢別では、55歳以上で「自分のできることは自分で行うという自立自助の意識を持つ」と「食生活や生活リズム、運動などに配慮し、自分の健康管理を行う」への回答割合が多い。20歳代～40歳代では「育児や教育、介護など、家庭でできることをしっかりと行う」が多い。

なお、「地域社会の活動（町内会・自治会など）に積極的に参加する」は、50歳代まで概ね年齢層が上がるにつれ上昇し、それ以降は減少する傾向にある。

区分		回答者数	ボランティア活動	地域社会の活動	社会貢献活動	自分と異なる世代との交流	育児や教育・介護等の家庭でできること	男性も育児等、女性も社会参画等を行う	自分で行うという自立自助の意識を持つ	自分の健康管理を行う	その他	わからない	無回答
全体		1523	13.4	19.8	5.6	17.8	26.1	12.7	56.1	55.0	0.8	7.3	4.8
性別	男	650	14.2	22.3	7.2	15.8	19.8	11.1	57.4	58.2	0.8	7.7	4.6
	女	768	12.8	17.2	4.3	18.5	32.7	13.3	55.2	53.1	0.8	6.9	4.2
年齢別	18～19歳	18	27.8	11.1	5.6	44.4	27.8	16.7	50.0	27.8	0.0	0.0	5.6
	20～29歳	92	15.2	10.9	6.5	18.5	32.6	23.9	35.9	43.5	1.1	14.1	2.2
	30～39歳	151	9.3	16.6	8.6	23.2	38.4	21.9	37.1	45.0	0.7	10.6	0.7
	40～49歳	226	11.1	23.5	6.6	19.0	35.0	11.9	44.7	48.2	1.3	6.2	0.9
	50～54歳	103	17.5	26.2	6.8	15.5	23.3	14.6	45.6	41.7	1.0	6.8	4.9
	55～59歳	107	14.0	22.4	3.7	15.0	24.3	7.5	65.4	65.4	0.0	5.6	3.7
	60～64歳	182	16.5	23.1	7.1	19.2	28.0	8.2	61.5	59.3	1.1	6.0	3.3
	65～69歳	201	14.9	18.4	6.5	11.4	20.4	11.4	73.1	72.1	0.0	3.0	2.5
	70～74歳	158	14.6	21.5	3.2	13.9	21.5	7.6	66.5	58.2	0.0	8.9	8.2
	75～79歳	135	6.7	21.5	4.4	18.5	17.0	11.1	62.2	62.2	1.5	8.1	8.9
80歳以上	106	12.3	12.3	0.9	17.0	17.0	12.3	64.2	50.0	1.9	10.4	13.2	

※網かけは全体より5ポイント以上多いもの。

(2) 行政への町民参加



全体結果

行政への町民参加については、「世論調査やアンケートで参加したい」が 30.7%と最も多くなっている。

次いで「町内会・自治会を通じて参加したい」が 20.8%、「町民の自主的な集まり(まちづくりのグループ等)があれば参加したい」が 15.1%と続いている。

属性別

性別では、「公聴会があれば参加したい」と「町長や議員との懇談会や対話集会があれば参加したい」に対する男性の回答割合が、女性に比べて多い。

年齢別では、50歳代以下で「世論調査やアンケートで参加したい」が多い。50歳代後半では「町内会・自治会を通じて参加したい」が多く、また60歳代後半～70歳代前半で「町民の自主的な集まり(まちづくりのグループ等)があれば参加したい」への回答も多くなっており、地域の人たちとのつながりを重視する傾向がうかがわれる。

職業別では、農業や工業及び商業・サービス業（自営）は、「町内会・自治会を通じて参加したい」、「公聴会があれば参加したい」及び「町民の自主的な集まり（まちづくりのグループ等）があれば参加したい」への回答割合が多い。

また、会社・団体役員及び会社員・公務員・団体職員では「世論調査やアンケートで参加したい」が多い。

区分		回答者数	町民の自主的な集まりに参加したい	公聴会に参加したい	各種審議会や委員会の委員となり、町に対して意見を述べたい	町長等との懇談会等に参加したい	町長への手紙やホームページで意見を述べたい	陳情・請願等で意見を述べたい	世論調査やアンケートで参加したい	専門家にまかせておけばよい	町内会を通じて参加したい	わずらわしいので参加したくない	関心がない	その他	わからない	無回答
全体		1523	15.1	11.8	3.1	9.6	12.2	3.0	30.7	5.2	20.8	10.6	8.6	2.0	20.8	6.4
性別	男	650	15.4	15.1	4.0	12.2	12.8	3.5	31.8	5.4	20.0	11.5	8.9	1.8	20.0	6.5
	女	768	12.9	8.7	1.8	6.3	11.8	2.2	30.9	4.7	21.7	9.1	8.1	2.3	22.5	5.3
年齢別	18～19歳	18	11.1	0.0	0.0	5.6	5.6	5.6	44.4	5.6	5.6	5.6	5.6	5.6	22.2	5.6
	20～29歳	92	9.8	4.3	2.2	3.3	16.3	6.5	38.0	3.3	8.7	15.2	8.7	2.2	23.9	1.1
	30～39歳	151	10.6	7.3	6.6	9.9	13.2	4.6	31.1	4.0	16.6	9.9	9.3	4.0	21.2	1.3
	40～49歳	226	5.8	6.6	3.5	5.8	16.8	2.2	32.7	2.7	17.7	10.6	13.3	2.2	22.6	2.2
	50～54歳	103	19.4	14.6	2.9	6.8	16.5	1.0	31.1	5.8	19.4	8.7	6.8	1.0	14.6	6.8
	55～59歳	107	11.2	9.3	2.8	5.6	23.4	1.9	33.6	6.5	21.5	13.1	12.1	0.9	18.7	4.7
	60～64歳	182	19.2	17.0	3.3	10.4	13.2	4.9	35.7	3.8	28.6	12.1	7.1	1.1	15.9	4.4
	65～69歳	201	18.9	16.9	1.0	12.9	8.5	2.0	32.3	4.5	21.9	9.5	6.0	2.0	19.4	5.0
	70～74歳	158	18.4	13.3	1.3	11.4	8.2	1.9	24.1	8.2	26.6	9.5	7.0	1.9	22.2	11.4
	75～79歳	135	20.7	16.3	2.2	13.3	5.2	1.5	23.0	8.1	27.4	8.1	5.2	1.5	26.7	12.6
80歳以上	106	11.3	9.4	3.8	12.3	3.8	4.7	20.8	7.5	17.9	9.4	10.4	3.8	28.3	15.1	
職業別	農業	19	36.8	31.6	0.0	21.1	10.5	5.3	26.3	15.8	47.4	5.3	0.0	0.0	10.5	5.3
	工業(自営)	48	12.5	8.3	0.0	12.5	10.4	4.2	20.8	2.1	22.9	14.6	14.6	2.1	33.3	4.2
	商業・サービス業(自営)	52	17.3	23.1	5.8	11.5	21.2	3.8	30.8	3.8	25.0	7.7	9.6	0.0	9.6	7.7
	会社・団体役員	36	13.9	11.1	5.6	8.3	13.9	5.6	33.3	11.1	25.0	11.1	8.3	2.8	13.9	5.6
	会社員・公務員・団体職員	345	15.1	10.1	4.6	8.7	16.8	2.6	37.1	4.1	18.0	11.3	8.7	1.7	17.4	4.1
	自由業	24	8.3	16.7	4.2	16.7	20.8	4.2	12.5	8.3	8.3	12.5	12.5	8.3	29.2	8.3
	学生	35	11.4	5.7	2.9	8.6	14.3	11.4	42.9	5.7	8.6	11.4	11.4	0.0	20.0	2.9
	派遣社員・アルバイト・パート	279	10.4	10.4	2.5	5.7	15.8	2.5	31.2	3.6	21.9	9.7	5.7	2.2	20.4	3.2
	専業主婦・主夫	255	12.5	8.2	1.6	5.9	6.3	3.1	31.0	5.9	24.7	10.2	8.6	2.4	25.9	5.9
	無職	336	17.9	14.3	2.1	13.4	7.7	1.8	26.5	6.3	19.0	9.8	9.8	1.8	22.0	11.0
その他	45	22.2	15.6	4.4	11.1	8.9	4.4	28.9	6.7	22.2	13.3	4.4	4.4	28.9	6.7	

※網かけは全体より5ポイント以上多いもの。

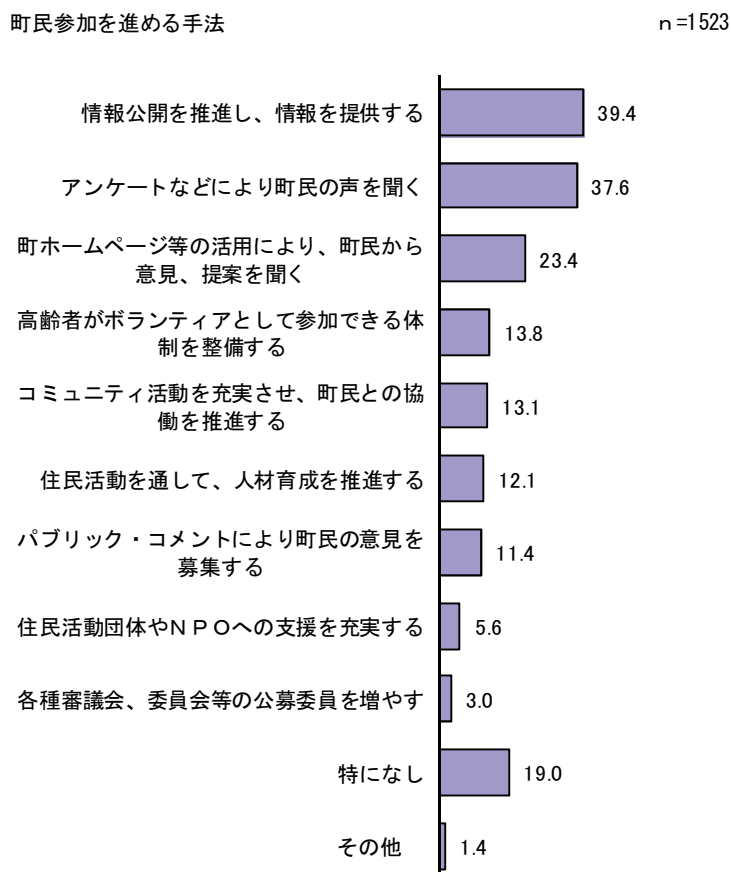
居住年数別では、2年～9年までは「世論調査やアンケートで参加したい」への回答割合が多い。
 なお、居住年数が長くなるにつれ「町内会・自治会を通じて参加したい」「町民の自主的な集まり（まちづくりのグループ等）があれば参加したい」が多くなる傾向が見られる。

区分		回答者数	町民の自主的な集まりに参加したい	公聴会に参加したい	各種審議会や委員会の委員となり、町に対して意見を述べたい	町長等との懇談会等に参加したい	町長への手紙やホームページで意見を述べたい	陳情・請願等で意見を述べたい	世論調査やアンケートで参加したい	専門家にまかせておけばよい	町内会を通じて参加したい	わずらわしいので参加したくない	関心がない	その他	わからない	無回答
全体		1523	15.1	11.8	3.1	9.6	12.2	3.0	30.7	5.2	20.8	10.6	8.6	2.0	20.8	6.4
居住年数別	2年未満	48	16.7	6.3	0.0	2.1	16.7	4.2	37.5	2.1	16.7	4.2	12.5	2.1	29.2	0.0
	2～4年	54	13.0	1.9	1.9	5.6	9.3	5.6	37.0	7.4	14.8	9.3	14.8	1.9	22.2	1.9
	5～9年	76	9.2	9.2	2.6	9.2	15.8	1.3	39.5	5.3	15.8	7.9	11.8	2.6	19.7	5.3
	10～19年	243	11.1	10.7	4.5	6.6	14.0	3.3	32.9	3.7	15.6	9.5	9.5	2.9	22.6	4.9
	20～29年	286	14.0	11.9	1.7	7.7	13.3	2.1	29.7	4.5	19.6	11.9	5.2	2.1	21.7	5.6
	30年以上	776	16.6	12.9	3.2	11.7	10.8	3.0	29.1	5.9	24.5	11.0	8.5	1.7	19.8	7.6

※網かけは全体より5ポイント以上多いもの。

(3) 町民参加を進める手法

問 19 行政への町民参加をより一層進めるための手法として、あなたはどのようなことが必要とお考えですか。次の中から重要と思われるものを3つ以内で選び、その番号を○で囲んでください。



全体結果

行政への町民参加をより一層進める手法についてどのように考えるかたずねたところ、「情報公開を推進し、情報を提供する」が39.4%と最も多くなっている。

次いで「アンケートなどにより町民の声を聞く」が37.6%、やや離れて「町のホームページ等の活用により、町民から意見、提案を聞く」が23.4%と続いている。

属性別

「性別」では、「情報公開を推進し、情報を提供する」に対する男性の回答割合が、女性に比べて多い。

年齢別では、各年齢層ともに「情報公開を推進し、情報を提供する」に対する回答が多いが、特に60歳代では5割前後となっている。

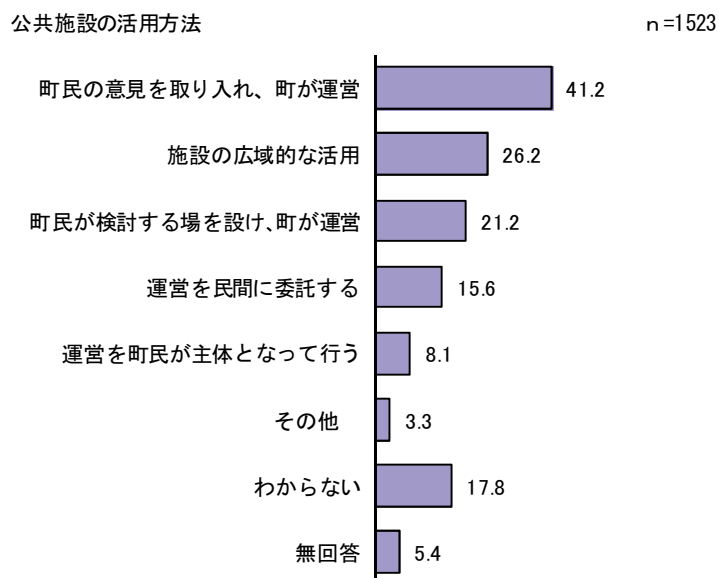
18～49歳では、「アンケートなどにより町民の声を聞く」が4割を超え、「町ホームページ等の活用により、町民から意見、提案を聞く」への回答割合も多い。

区分		回答者数	情報公開を推進し、情報を提供する	アンケートなどにより町民の声を聞く	町ホームページ等の活用により、町民から意見、提案を聞く	各種審議会、委員会等の公募委員を増やす	住民活動団体やNPOへの支援を充実する	コミュニティ活動を充実させ、町民との協働を推進する	パブリックコメントにより町民の意見を募集する	住民活動を通して、人材育成を推進する	高齢者がボランティアとして参加できる体制を整備する	特になし	その他	無回答
全体		1523	39.4	37.6	23.4	3.0	5.6	13.1	11.4	12.1	13.8	19.0	1.4	7.0
性別	男	650	44.6	38.5	25.2	4.2	5.8	12.8	13.7	12.5	13.8	16.3	1.5	6.5
	女	768	35.8	37.0	22.4	1.8	5.5	12.2	9.8	11.1	13.7	21.1	1.4	6.4
年齢別	18～19歳	18	33.3	44.4	16.7	0.0	5.6	16.7	16.7	11.1	16.7	5.6	5.6	5.6
	20～29歳	92	31.5	47.8	30.4	1.1	4.3	10.9	19.6	6.5	13.0	15.2	2.2	2.2
	30～39歳	151	33.1	41.7	27.2	2.0	5.3	13.9	11.9	10.6	11.9	17.9	2.0	0.7
	40～49歳	226	39.8	42.0	28.8	1.3	5.3	9.3	15.0	10.6	10.6	19.9	1.3	1.8
	50～54歳	103	43.7	30.1	29.1	4.9	9.7	12.6	9.7	6.8	18.4	15.5	1.0	4.9
	55～59歳	107	43.9	37.4	31.8	2.8	5.6	16.8	11.2	10.3	15.9	15.9	0.0	3.7
	60～64歳	182	51.1	37.9	27.5	3.8	4.4	14.3	12.6	12.1	17.6	14.8	0.5	5.5
	65～69歳	201	47.8	31.8	16.9	4.0	5.5	11.4	10.9	14.9	17.9	17.9	3.0	5.5
	70～74歳	158	35.4	38.6	22.8	4.4	4.4	15.2	7.6	15.2	11.4	19.6	0.0	13.3
	75～79歳	135	33.3	36.3	15.6	3.7	5.2	15.6	8.9	17.8	9.6	26.7	1.5	13.3
80歳以上	106	28.3	30.2	8.5	0.9	7.5	9.4	4.7	10.4	10.4	30.2	1.9	18.9	

※網かけは全体より5ポイント以上多いもの。

(4) 公共施設の活用方法

問 20 瑞穂町には、町民会館やコミュニティーセンター、スカイホール、図書館、中央体育館、町営グラウンドなど、町民の皆様が利用するさまざまな公共施設があります。これらの施設をより効果的かつ効率的に活用するにあたり、重視すべき点は何ですか。次の中から重要と思われるものを2つ以内で選び、その番号を○で囲んでください。



全体結果

公共施設をより効果的かつ効率的に活用するにあたり重視すべき点については、「施設の利用方法について町民の意見を十分に取り入れ、町が運営する」が41.2%と最も多くなっている。

次いで、「施設を町外の方にも利用しやすいようにして広域的に活用する」が26.2%、「施設の利用方法について町民が検討する場を設け、その結果を尊重し町が運営する」が21.2%と続いている。

属性別

年齢別では、各年齢層ともに「施設の利用方法について町民の意見を十分に取り入れ、町が運営する」への回答割合が多い。

一方、「施設の運営を民間に委託する」は、18～19歳及び55～59歳での回答割合が多い。

居住年数別でも、「施設の利用方法について町民の意見を十分に取り入れ、町が運営する」への回答割合が多い。

区分		回答者数	町民の意見を取り入れ、町が運営	町民が検討する場を設け、町が運営	運営を町民が主体となつて行う	運営を民間に委託する	施設の広域的な活用	その他	わからない	無回答
全体		1523	41.2	21.2	8.1	15.6	26.2	3.3	17.8	5.4
性別	男	650	39.4	23.1	8.2	21.4	26.5	2.5	15.5	4.8
	女	768	43.6	19.4	7.4	10.4	26.8	3.9	19.3	4.8
年齢別	18～19歳	18	66.7	11.1	0.0	11.1	33.3	0.0	5.6	5.6
	20～29歳	92	50.0	17.4	4.3	10.9	19.6	2.2	18.5	2.2
	30～39歳	151	35.8	15.2	9.3	18.5	27.2	4.0	16.6	0.7
	40～49歳	226	38.1	18.1	4.4	17.7	24.3	5.3	20.4	0.9
	50～54歳	103	44.7	25.2	3.9	19.4	18.4	7.8	9.7	3.9
	55～59歳	107	41.1	21.5	5.6	18.7	37.4	0.9	14.0	3.7
	60～64歳	182	47.3	29.1	9.9	15.9	26.9	3.3	14.3	4.4
	65～69歳	201	49.8	20.9	9.5	16.4	29.9	3.0	14.9	2.5
	70～74歳	158	34.2	24.7	11.4	15.2	27.2	1.3	22.2	9.5
	75～79歳	135	35.6	22.2	12.6	8.1	30.4	3.0	21.5	11.1
80歳以上	106	36.8	17.9	9.4	11.3	17.0	0.9	26.4	17.0	
居住年数別	2年未満	48	47.9	16.7	4.2	12.5	29.2	0.0	20.8	2.1
	2～4年	54	35.2	11.1	3.7	14.8	20.4	0.0	27.8	1.9
	5～9年	76	47.4	14.5	3.9	15.8	28.9	1.3	17.1	3.9
	10～19年	243	37.9	17.3	6.6	18.1	26.3	5.3	19.3	3.7
	20～29年	286	44.1	21.0	7.0	12.2	28.3	5.2	13.6	4.9
	30年以上	776	41.8	23.8	9.9	16.1	25.5	2.4	17.9	6.2
居住地区別	殿ヶ谷地区	102	38.2	20.6	6.9	9.8	28.4	4.9	19.6	7.8
	石畑地区	165	44.8	20.0	9.1	12.1	23.0	2.4	18.2	7.9
	箱根ヶ崎地区	445	42.5	22.7	9.0	19.6	28.1	2.0	14.8	4.5
	長岡地区	206	39.8	21.8	7.8	13.6	27.2	2.4	18.0	3.9
	元狭山地区	280	41.8	20.7	8.2	16.8	23.9	4.3	16.8	5.0
	武蔵野地区	277	41.9	19.5	7.2	13.0	27.4	4.7	20.9	4.3

第3章 過去調査結果との比較

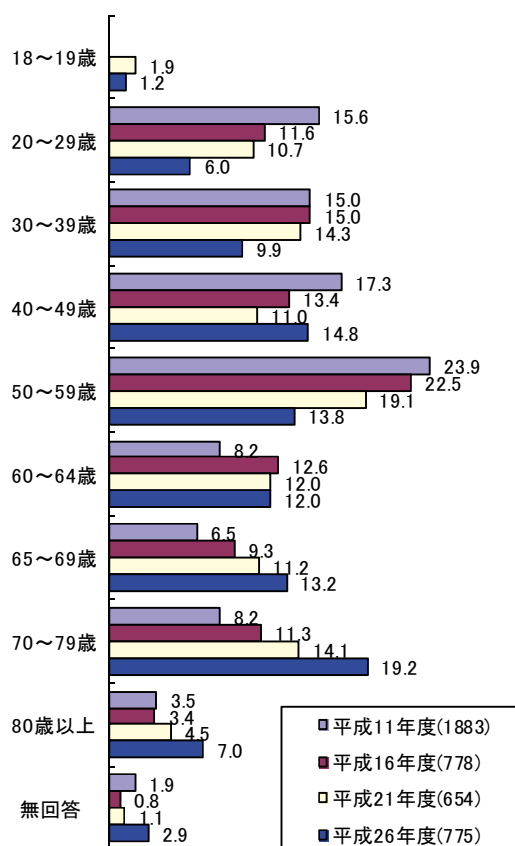
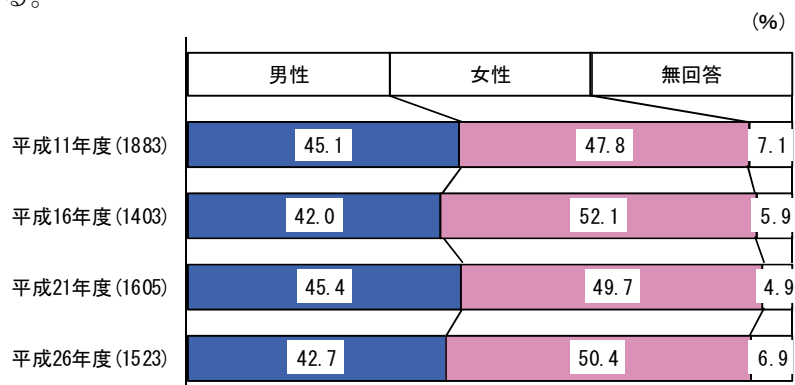
本章では、瑞穂町長期総合計画策定のために、平成11年9月、平成16年9月及び平成21年7月に実施した町民意識調査結果と比較分析を行い、第4次長期総合計画策定後の町民の意識やニーズの変化、前期及び後期基本計画の取り組みに対する評価等についてまとめる。

1 回答者の属性について

(1) 性・年齢

性別については、各実施時とも「女性」が「男性」をやや上回っている。

年齢は、平成11年度、平成16年度、平成21年度においては「50～59歳」が最も多かったが、今回（平成26年度）においては「70～75歳」の割合が最も多く、「65～69歳」の割合も増加している。

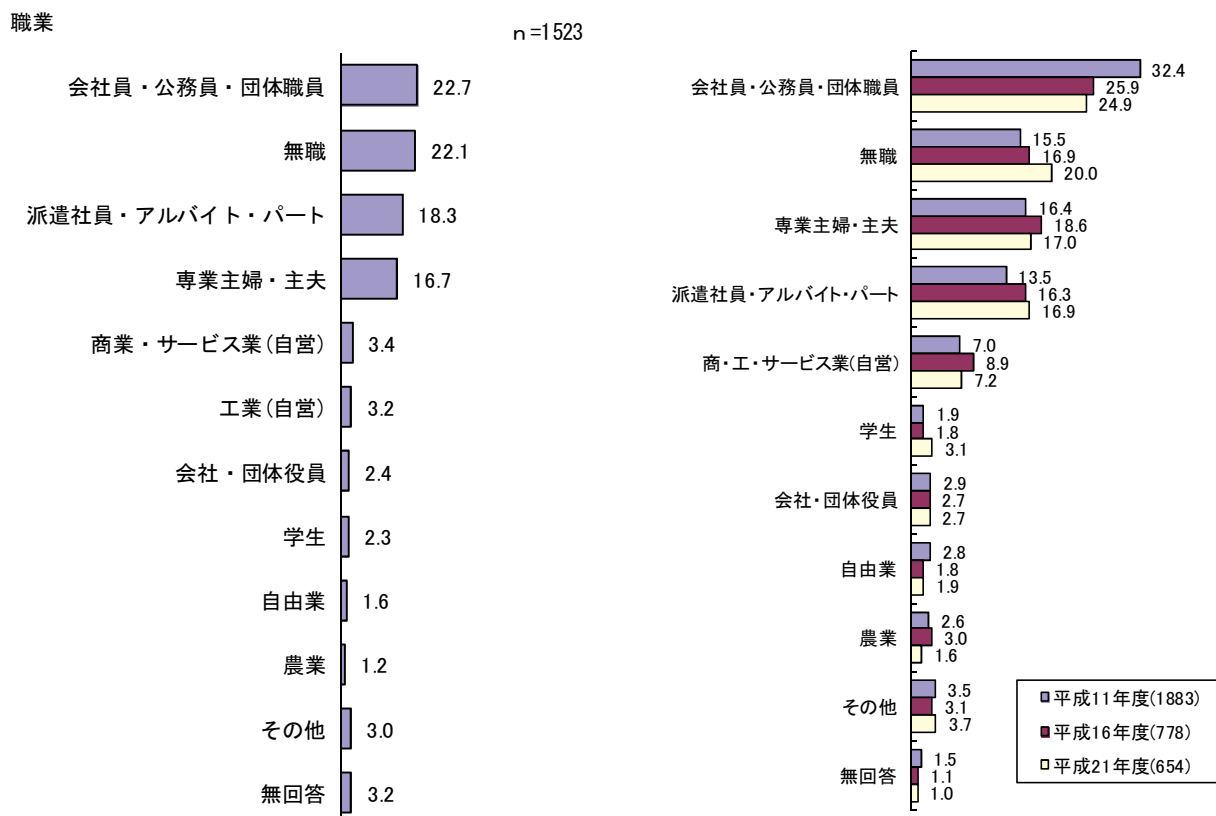


(2) 仕事

職業は、平成26年度の選択肢を変更したので、前回までの調査結果と平成26年度調査の結果を示す。

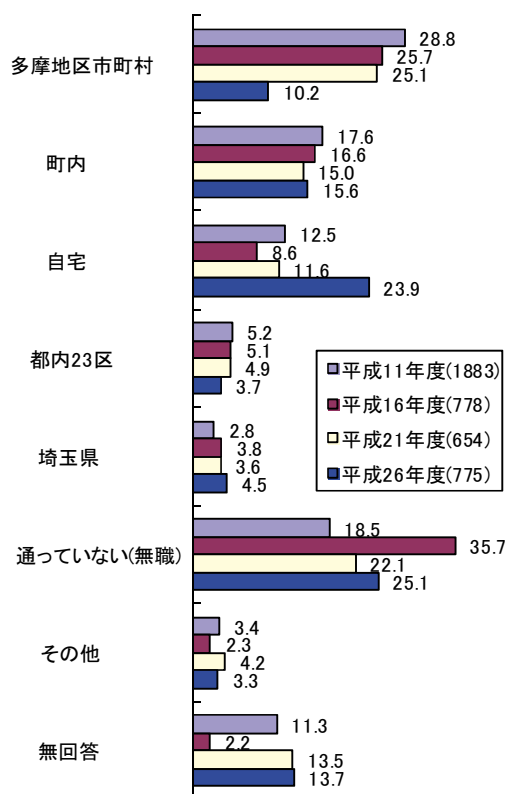
[平成26年度]

[参考：平成11年度、平成16年度、平成21年度]



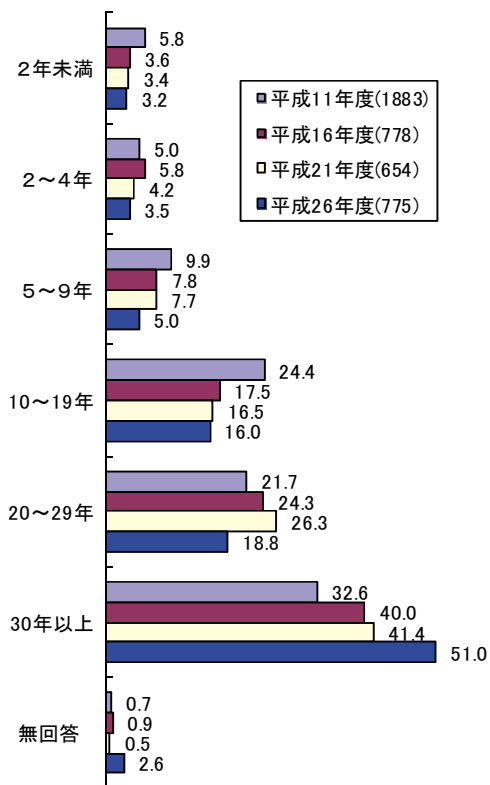
職場・通学先については、「自宅」が前回の11.6%から23.9%と増加した。

また、「通っていない(無職)」も、前回の22.1%から今回25.1%と、多少増加している。



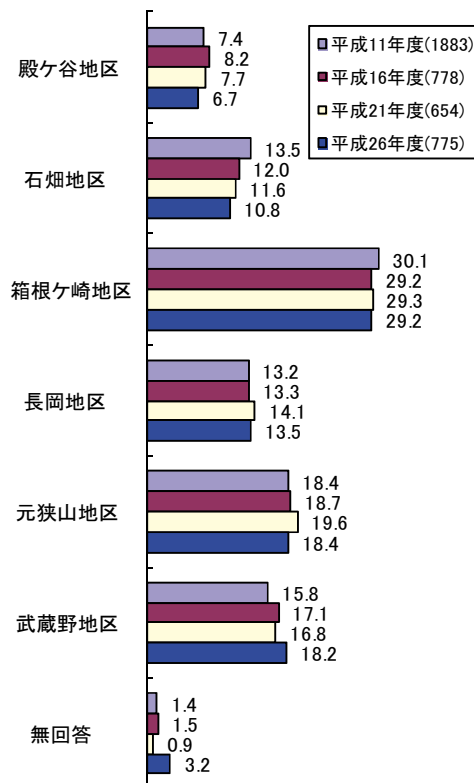
(3) 居住の状況

町内の居住年数は、30年以上と居住歴の長い層の割合が上昇する傾向にある。



居住地区は、各回とも「箱根ヶ崎地区」が約30%で最も多く、次いで「元狭山地区」「武蔵野地区」など、あまり大きな差は見られない。

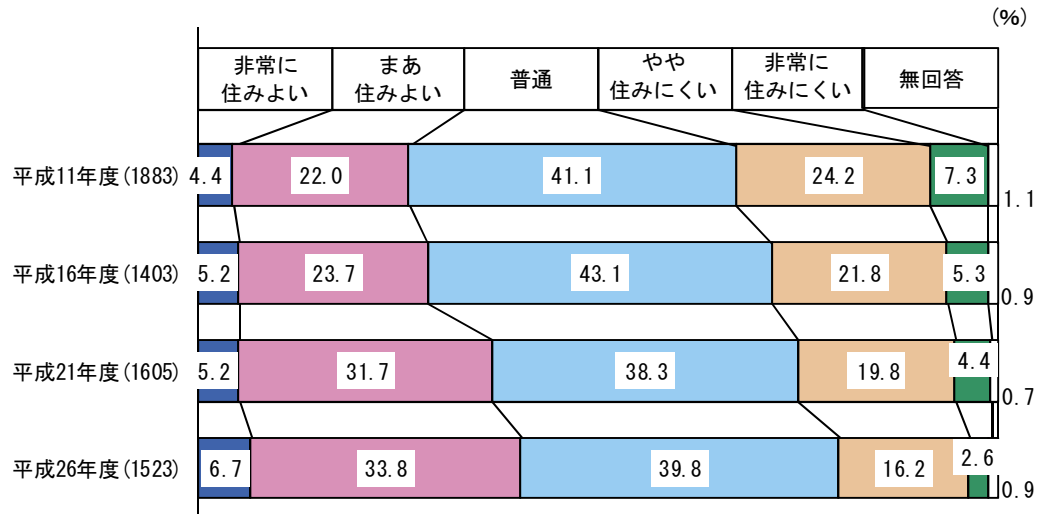
一方、「殿ヶ谷地区」「石畑地区」は微減傾向にある。



2 瑞穂町の生活について

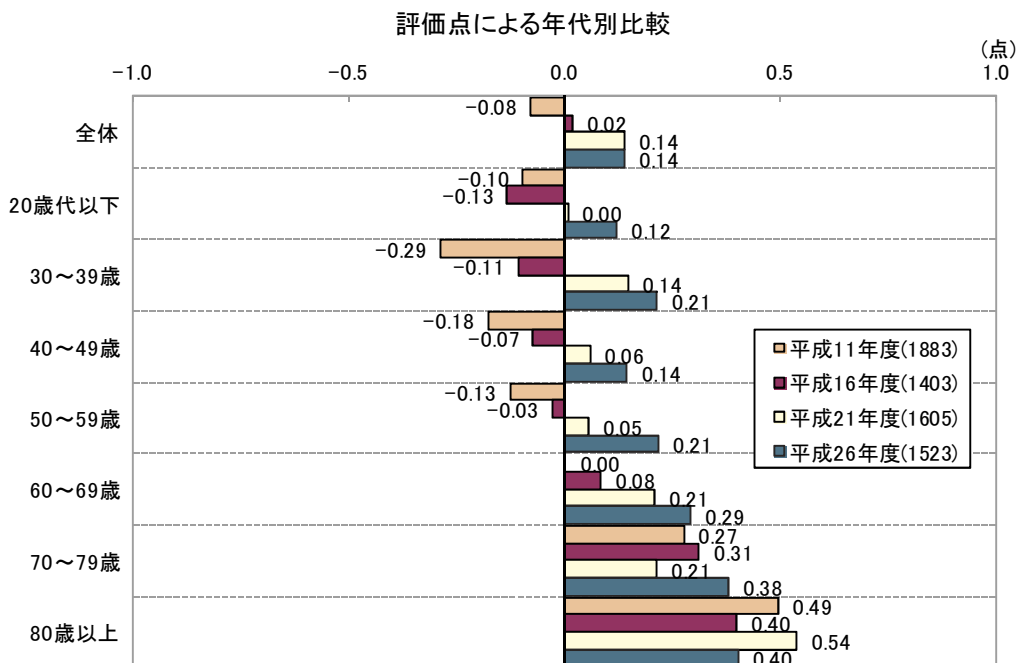
(1) 住みよさ

町の住みよさは、「普通」以上のプラス評価の回答がこれまでの結果より多くなっており、一方、「やや住みにくい」「非常に住みにくい」というマイナス評価の回答が少なくなっている。



各年齢層の評価をみてみることにする。各選択肢の得点は、「非常に住みよい」2点、「まあ住みよい」1点、「普通」0点、「やや住みにくい」-1点、「非常に住みにくい」-2点とした。

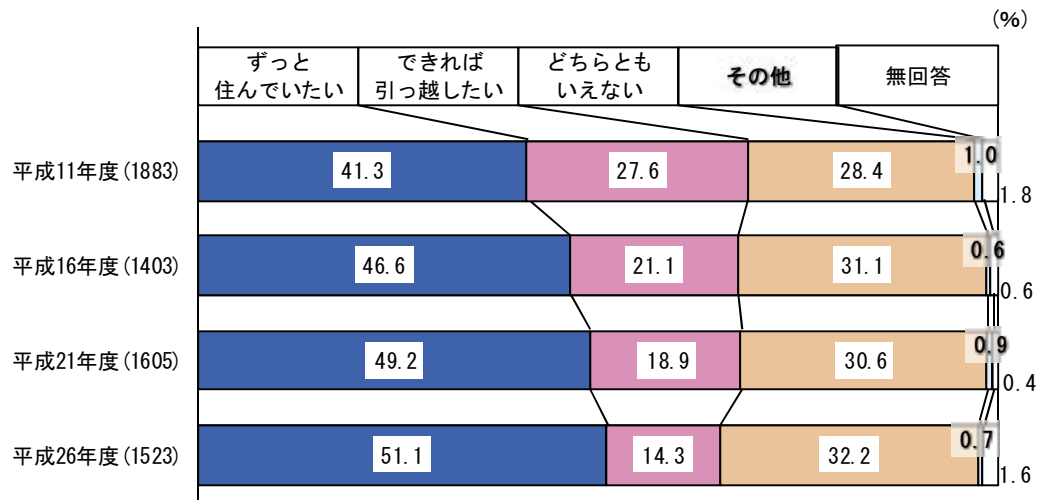
この結果、平成11年度、平成16年度は50歳代以下ではマイナス評価となっていたものが、平成21年度、平成26年度とプラス評価へと転じ、特に比較的若い世代の評価の上昇が、全体としての評価を押し上げている様子が見られる。



(2) 定住意向

今後も町に住み続けたいかについては、「ずっと住んでいたい」が平成11年度、平成16年度、平成21年度と増加しており、一方、「できれば引っ越したい」が低下している。

先の町の住みよさが上昇していることとあわせ、町に住み続けたいと思う人が増えているものと考えられる。

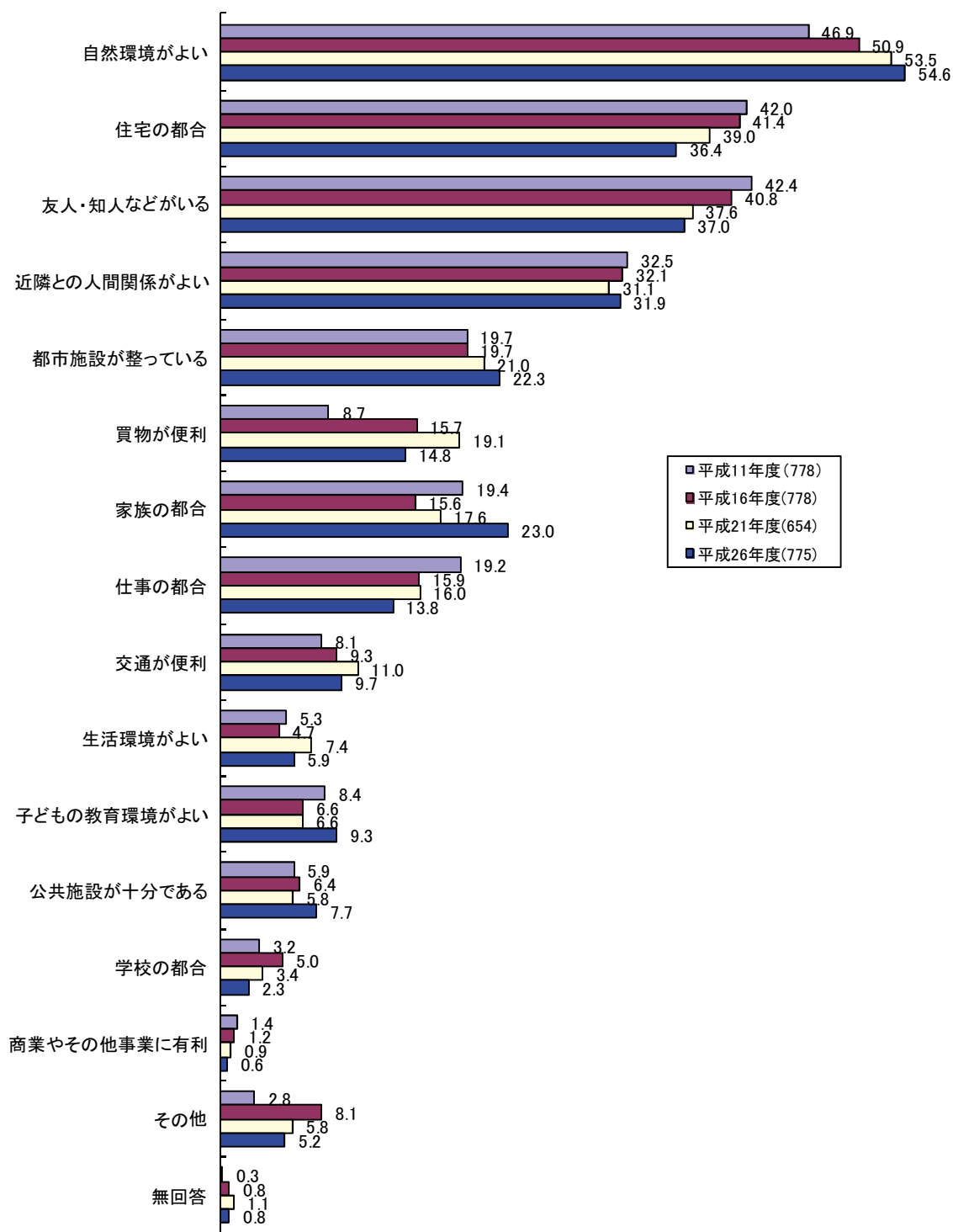


(3) 住み続けたい理由

ずっと住んでいたいと回答した人の理由については、これまでも「自然環境がよい」を筆頭に、「住宅の都合」「友人・知人などがいる」「近隣との人間関係がよい」などが多く、住み続けたい理由の主なところに変化はない。

しかしその中で、「自然環境がよい」がわずかに上昇傾向にあるとともに、「都市施設が整っている」や「家族の都合」も上昇している。

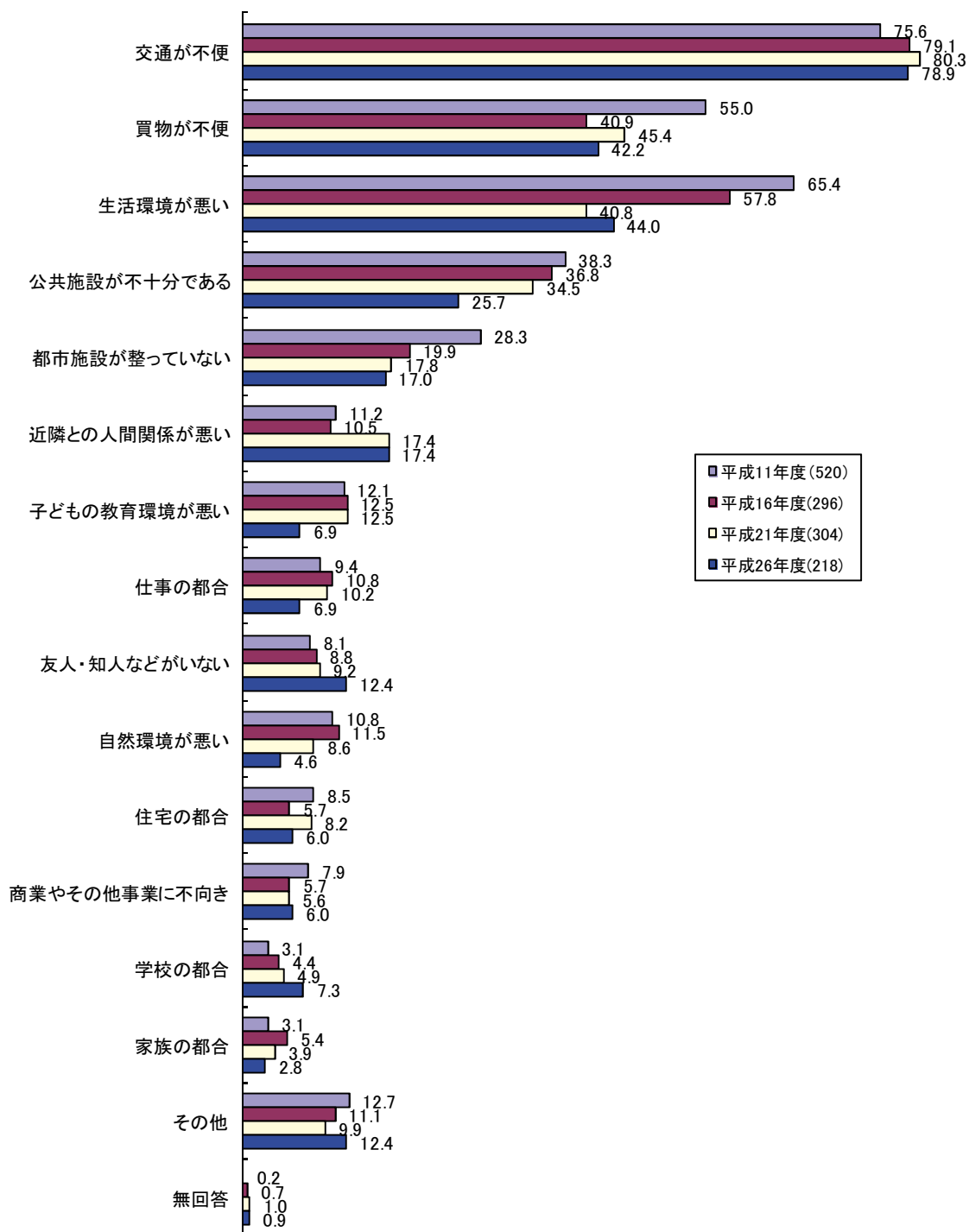
一方、「友人・知人などがいる」「近隣との人間関係がよい」「仕事の都合」等はわずかではあるが低下傾向を見せている。



(4) 引っ越したい理由

引っ越したい理由については、「交通が不便」を筆頭に、「買物が不便」、「騒音、悪臭などがあり生活環境が悪い」「公共施設が不十分である」などが多く、引っ越したい理由の主なところに大きな変化は見られない。

一方、「買い物が不便」「生活環境が悪い」等は、平成11年度及び平成16年度の調査結果から減少し、「公共施設が不十分である」も今回大きく減少した。



3 瑞穂町の将来像や現状の評価について

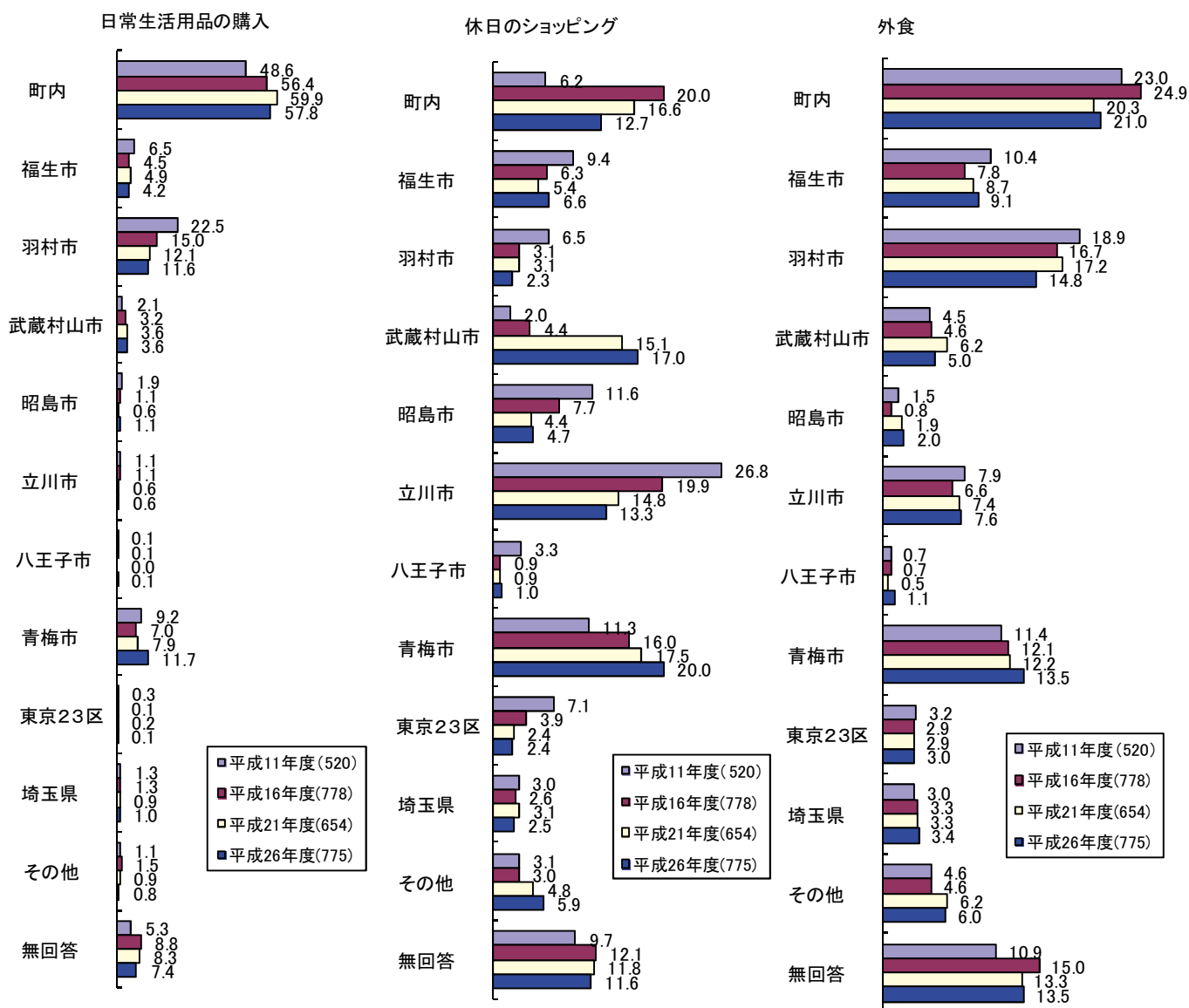
(1) 生活行動の場所

【買物・外食】

買物のうち日常生活品については、「町内」が平成11年度、平成16年度、平成21年度と上昇する傾向にあったが、平成26年度ではその割合が多少減少した。

休日のショッピングについては、「町内」と「立川市」が落ち込み、代わって「武蔵村山市」や「青梅市」の上昇が継続している。

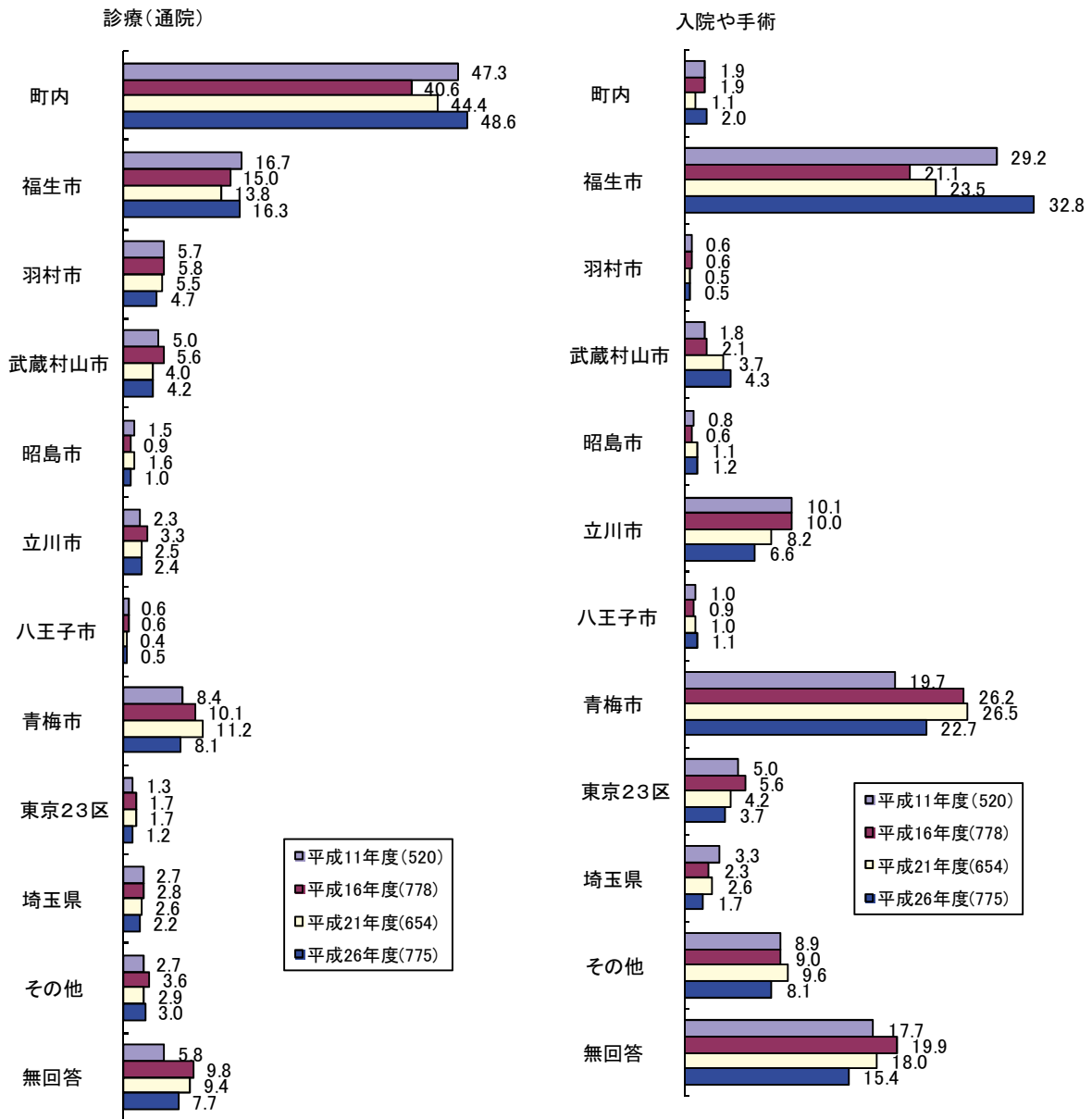
外食については、いずれの回でも「町内」が最も多いが、平成26年度調査前の経済環境により、外食の機会が減少していたことも勘案される。



【医療】

医療のうち、診療（通院）については、いずれの調査も「町内」が最も多く、次いで「福生市」「青梅市」と続いている。そのうち、青梅市が減少し福生市が増加しているが、これは平成 22 (2010) 年にリニューアルオープンした福生病院の影響によるものと想定される。

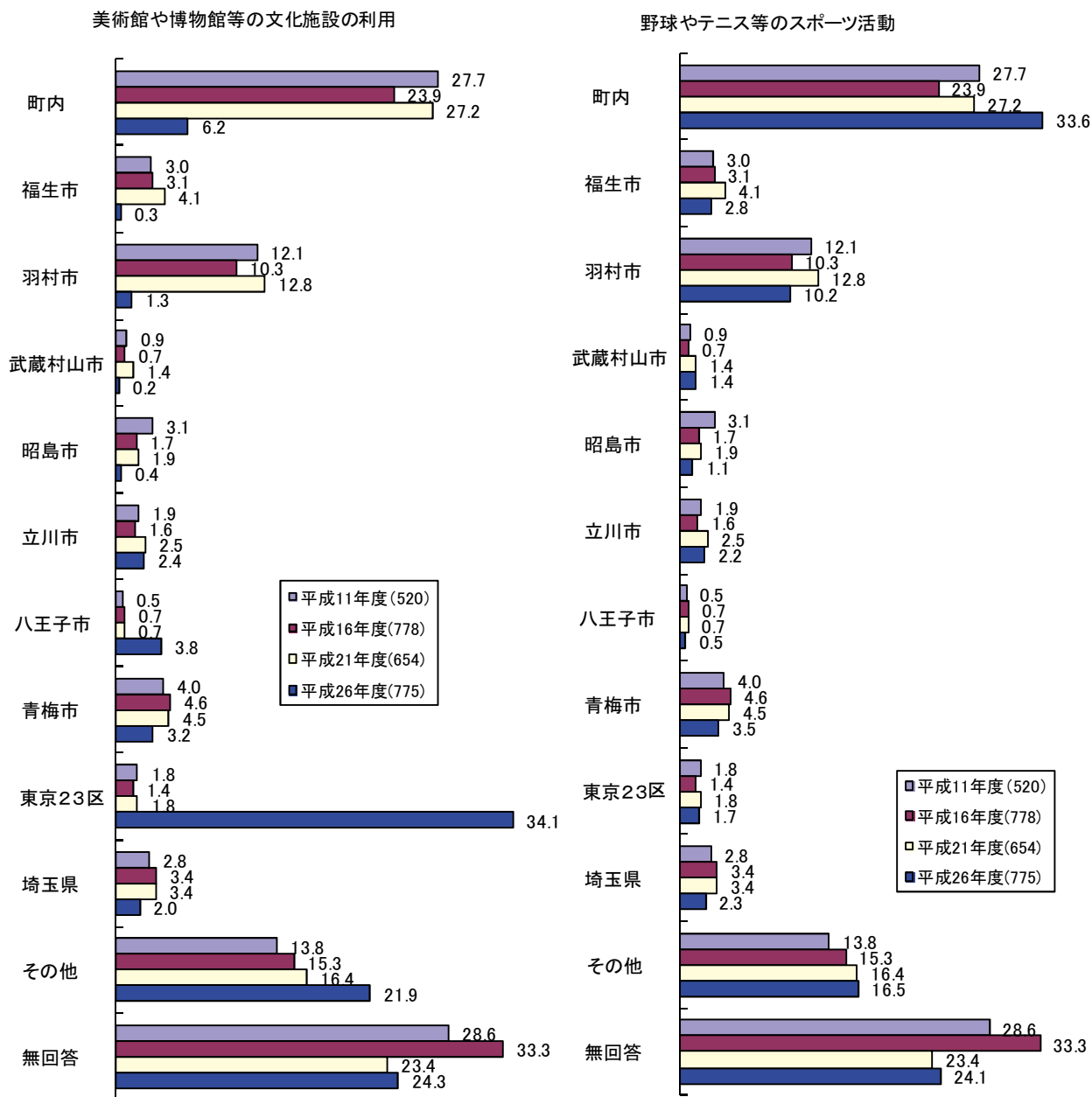
また、入院や手術については、平成 21 年度調査では「青梅市」「福生市」の順で多くなっていたが、平成 26 年度調査では「福生市」が割合を大きく伸ばし、「青梅市」を大きく上回る結果となっている。



【文化・スポーツ活動】

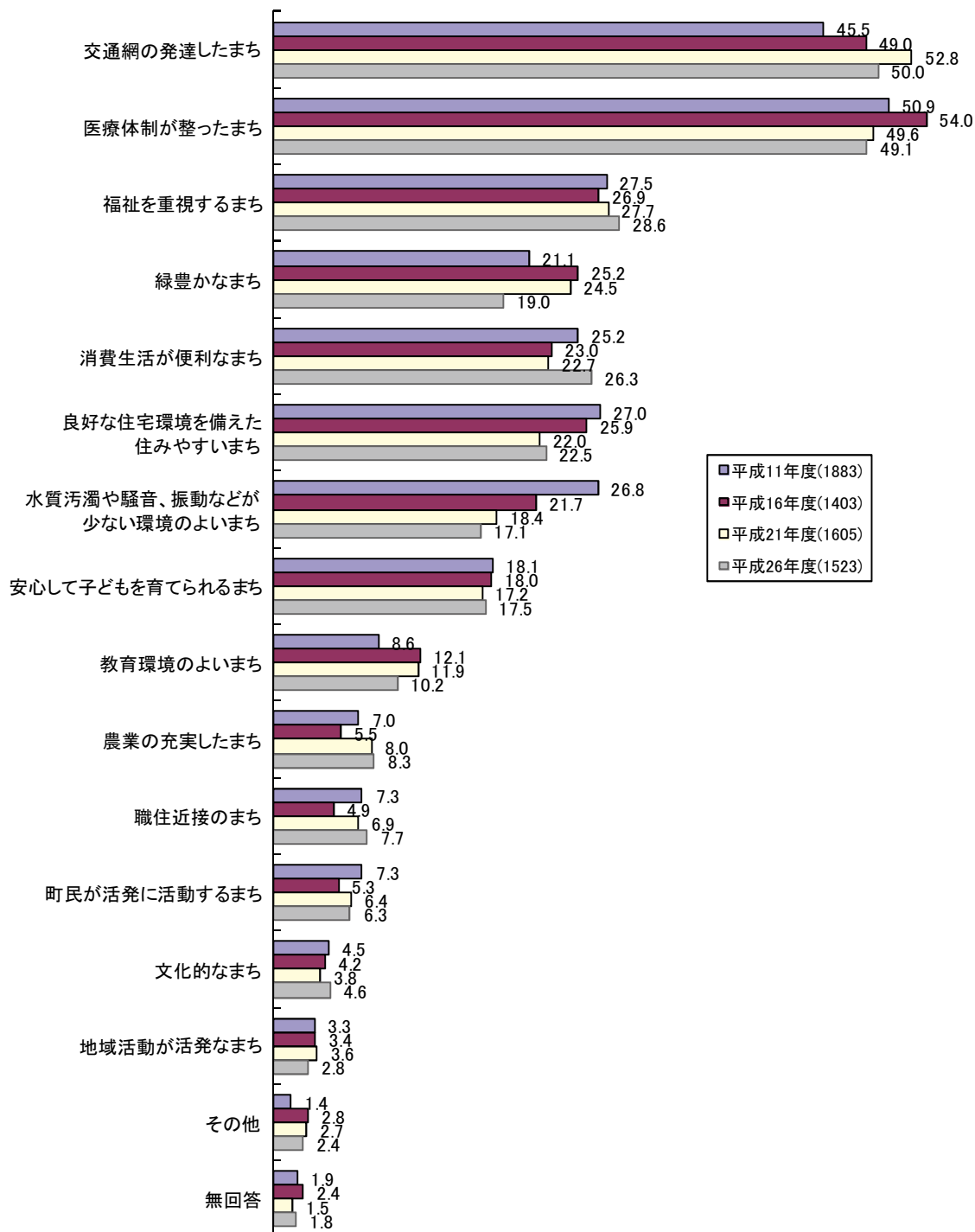
文化・スポーツ活動のうち、美術館や博物館等の文化施設の利用については、過去3回の調査においては「町内」の割合が多かったが、平成26年度調査では「町内」が大きく落ち込み、「東京23区」が大きく増加した。

また、スポーツ活動については、「町内」は前回27.2%から今回33.6%へと上昇したが、町内の施設を積極的に活用する活動が想定される。



(2) 将来像

町の将来の姿については、これまでの調査において「道路や鉄道などの交通網の発達したまち」「病院や診療所など医療体制が整ったまち」がそれぞれ 50%前後、次いで「高齢者や障がいのある人のための施設や生活環境の整った福祉を重視するまち」などが続いているが、平成 26 年度調査においては「高齢者や障がいのある人のための施設や生活環境の整った福祉を重視するまち」、「商業や流通機能が整備され、消費生活が便利なまち」への回答が増加している。

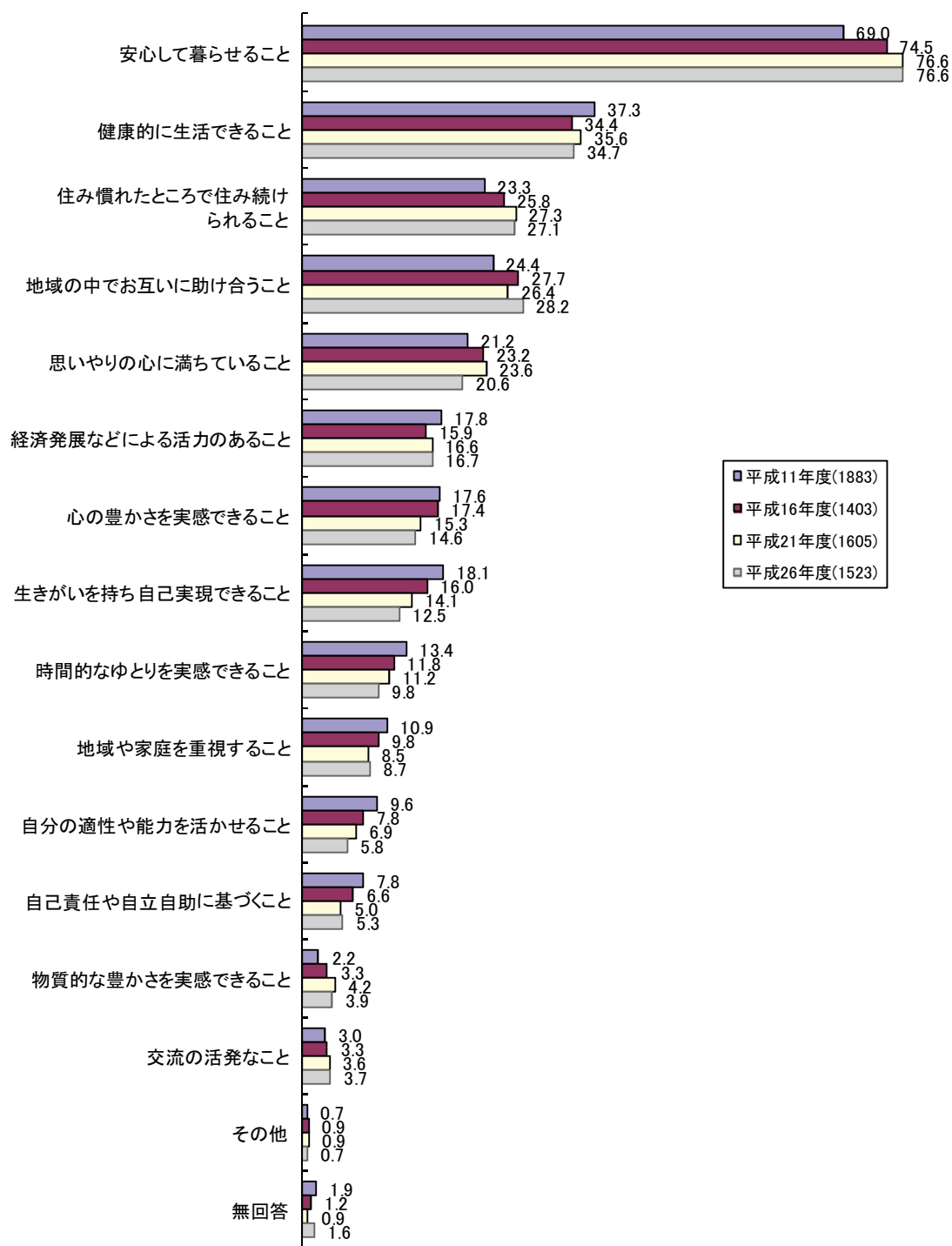


(3) 社会が重視すべきこと

これからの社会が重視すべきことは「安心して暮らせること」と、これまでの調査において3分の2以上の回答者があげ、他の回答を大きく引き離している。

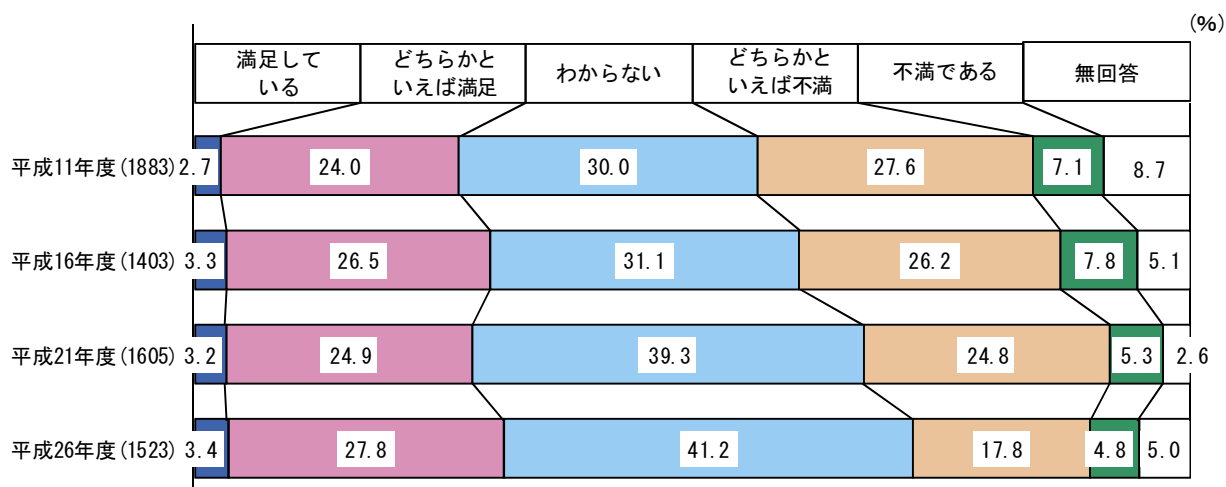
それに次ぐ「健康的に生活できること」は、これまでの調査においていずれの回でも2位にあげられ、あまり大きな変化は見られない。

また、「住み慣れたところで住み続けられること」や「地域の中でお互いに助け合うこと」は、いずれの回でも大きな差はないものの、調査ごとに割合を増加する傾向にあり、地域社会における町民同士のつながりが大切にされているものと思われる。



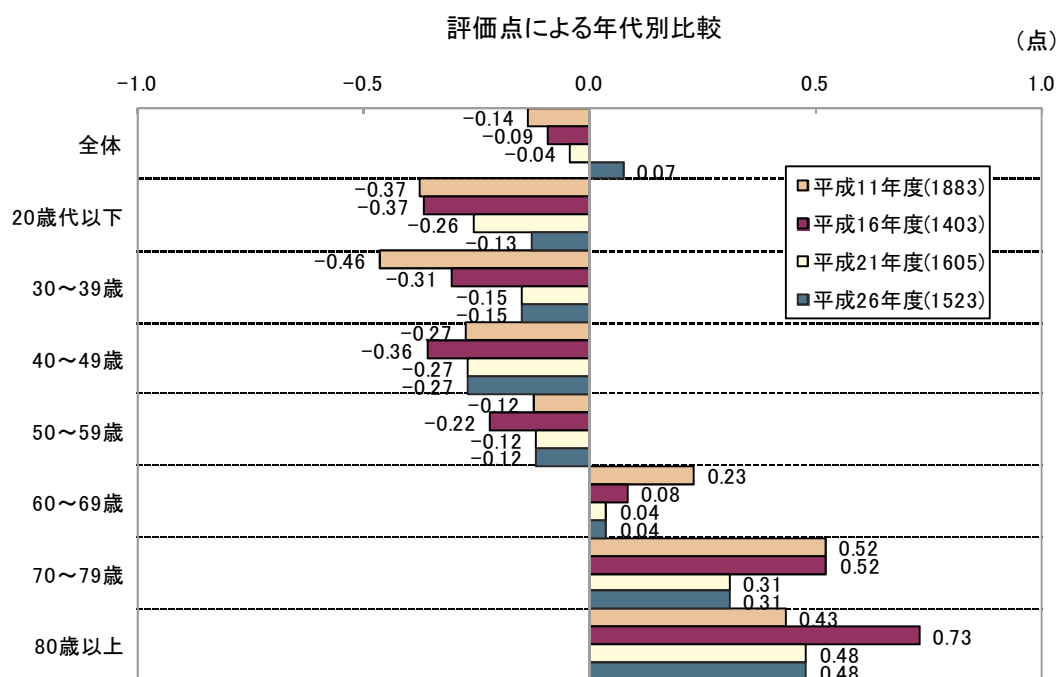
(4) 町政全体の満足感

町政全体にどの程度満足しているかについては、「わからない」が上昇傾向にある中で、「どちらかといえば不満」や「不満である」が低下傾向を見せている。



各年齢層の評価をしてみることにする。各選択肢の得点は、「満足している」2点、「どちらかといえば満足している」1点、「わからない」0点、「どちらかといえば不満である」-1点、「不満である」-2点と得点とした。

この結果、各回とも、概ね若い世代ほど厳しい評価となっており、50歳代以下ではいずれも不満感が満足感を上回っている。その中で、比較的若い世代においてマイナス評価ではあるものの上昇傾向を見せるとともに、壮年層も前回に比べると評価は上昇している。一方、プラス評価であることは変わらないものの60歳代~70歳代では低下傾向を見せている。



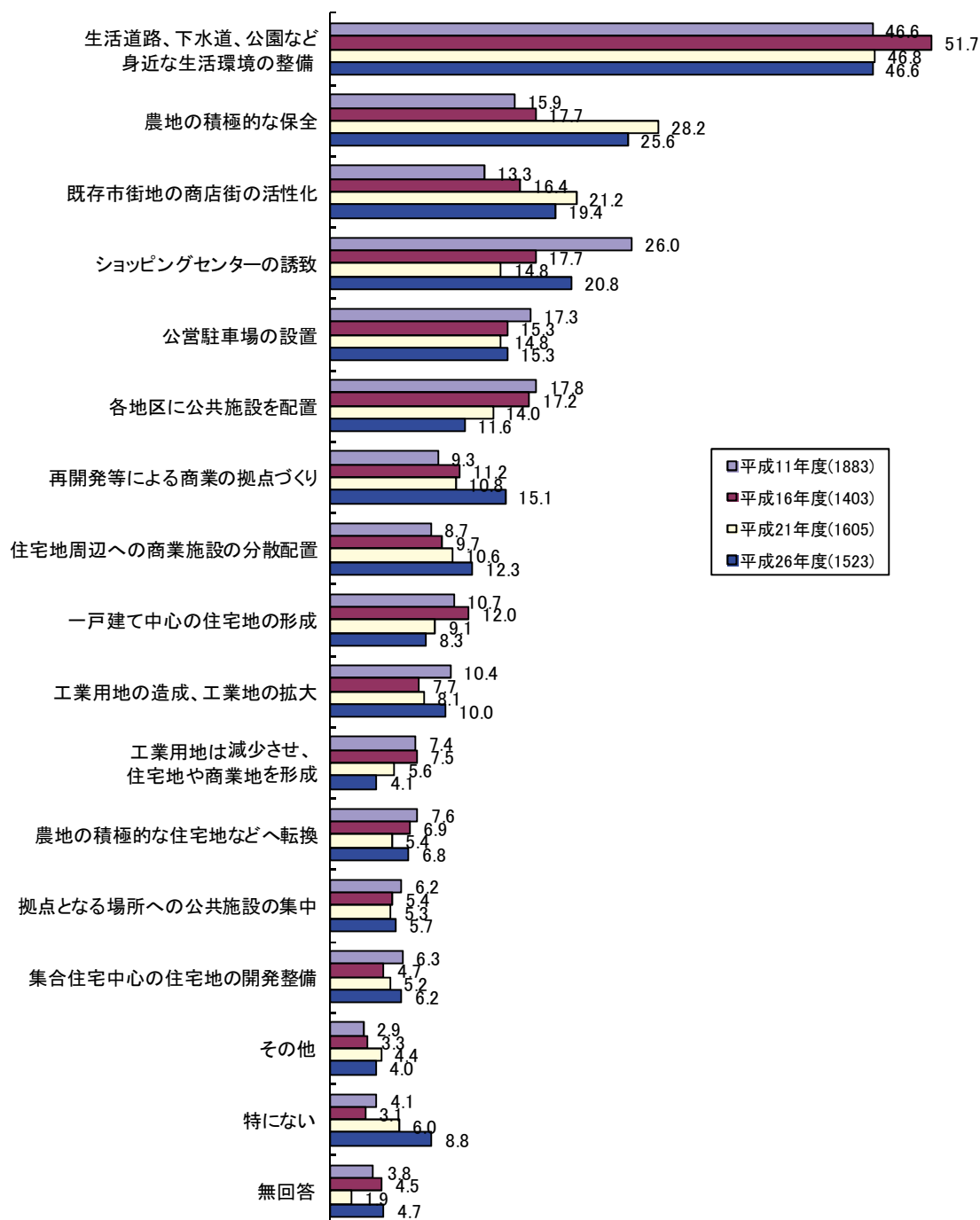
(5) 土地利用のありかた

土地利用のありかたについては、これまでの調査と選択肢が異なるものがあり、各選択肢への回答比率の多寡を比較することはできないが、全体的な傾向についてコメントする。

各回とも、「生活道路、下水道、公園などの身近な生活環境を整備する」が最も多くあげられ、生活の基盤となる施設などの環境の向上が引き続き求められている。

一方、「農地は積極的に保全する」や「既存市街地の商店街の活性化を図る」は平成 21 年度調査まで次第に上昇する傾向を見せていたが、平成 26 年度調査では減少に転じた。

また、「幹線道路沿いにショッピングセンターを誘致する」は著しい低下傾向であったが、今回増加に転じる結果となった。生活の利便性向上や、町の活性化等に資する土地利用といった指向が現れているものと考えられる。



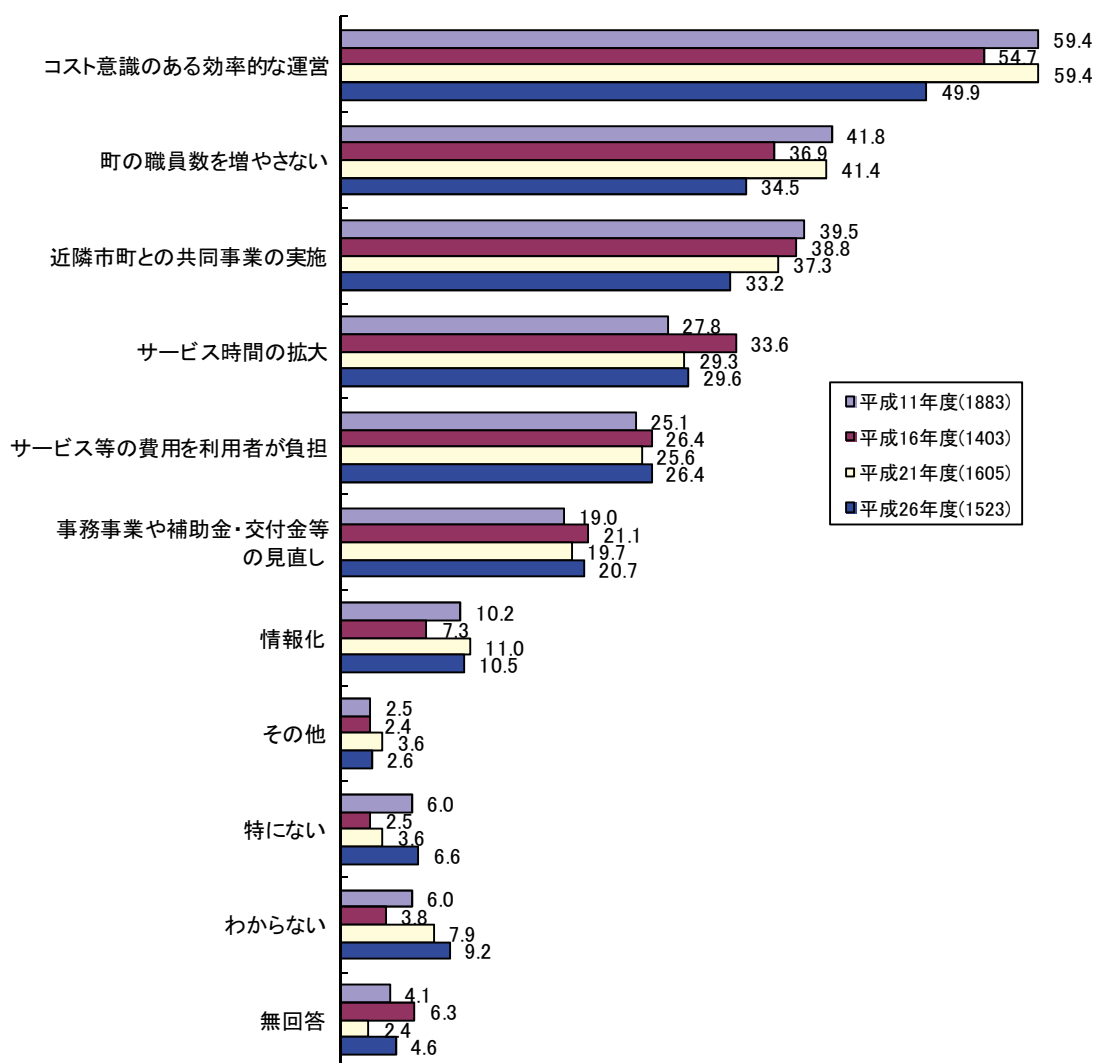
4 行政と町民の役割などについて

(1) 行政改革の重点

行政改革で特に重要と思われることについては、これまでの調査結果と同様、「町の職員は、民間企業同様のコスト意識をもって事務事業を実施し、効率的な運営に努めるべきである」が最も多い回答割合であったが、平成26年度調査においては50%を僅かに下回る結果となった。

以下、平成26年度調査で回答割合が続く「町役場、その他町の施設の職員数はなるべく増やさないようにし、事務の委託化や臨時職員の採用など、工夫して事務事業を行うべきである」や「近隣の市や町と連携して共同で事業を実施したり、スポーツ施設や文化施設の共同利用をもっと進めるべきである」も減少となっている。

一方、「夜間や休日窓口等、サービス時間の拡大を図るべきである」、「町の施設を利用したり、サービスを受ける場合、利用者がある程度の費用を負担するのは当然である」及び「町が新しい事業や施策に取り組んでいくためには、現在の事務事業の見直しや補助金・交付金などの見直しもやむをえない」は前回調査から微増傾向となっている。



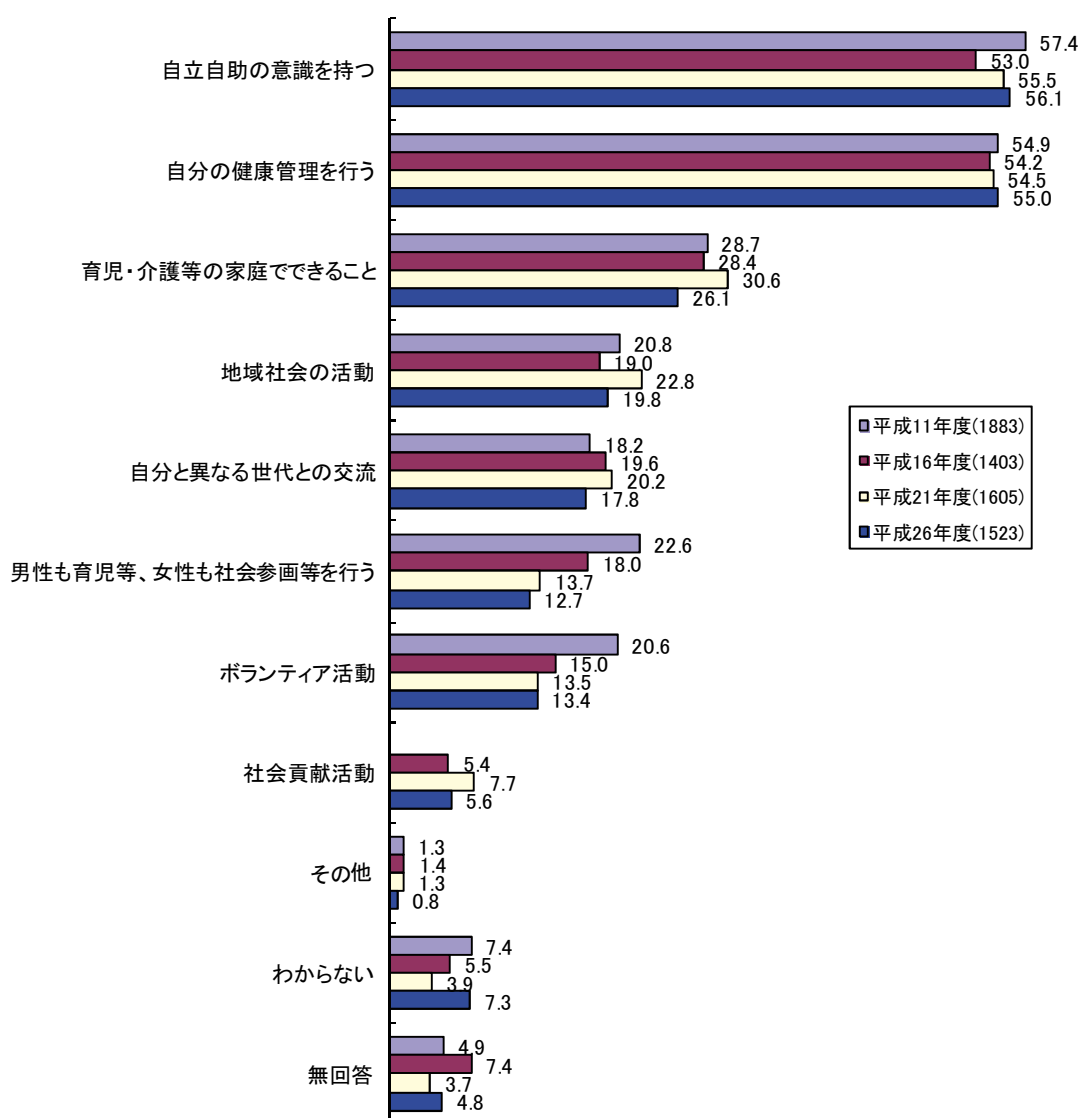
(2) 行いたい活動

町民自身が行いたい活動については、これまでの調査と選択肢が異なるものがあり、各選択肢への回答比率の多寡を比較することはできないため、全体的な傾向についてコメントする。

各回とも、「自分のできることは自分で行うという自立自助の意識を持つ」と「食生活や生活リズム、運動などに配慮し、自分の健康管理を行う」が特に多くあげられ、またその回答割合にも大きな変化はあらわれていない。

また、これらに次いで、「育児や教育、介護など、家庭でできることをしっかりと行う」があげられており、自分自身を管理し、自立するという意向が引き続き強いものの、回答割合は多少減少している。

なお、「男性も育児や介護などを積極的に行い、女性も社会参画を積極的に行う」、「ボランティア活動に積極的に参加する」及び「社会貢献活動（NPO活動など）」は、わずかではあるが平成21年度調査に比べ低下する結果となっている一方、「わからない」が増加している。



(3) 行政への町民参加

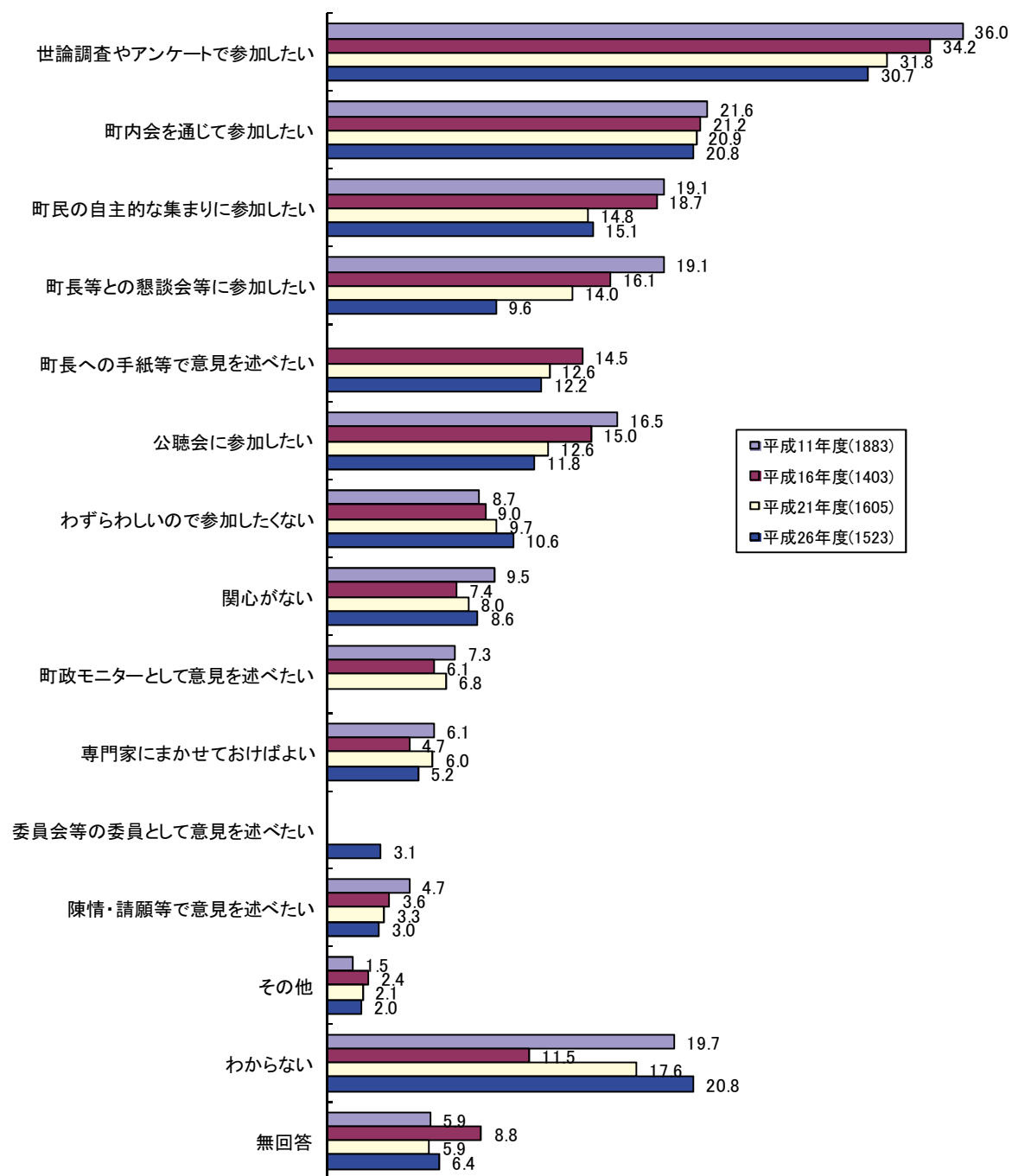
行政への町民参加で重要と思われることについては、前回と選択肢が異なるものがあり、各選択肢への回答比率の多寡を比較することはできないため、全体的な傾向についてコメントする。

各回とも、「世論調査やアンケートで参加したい」が最も多くなっているが、平成11年度調査以降、今回の平成26年度調査まで減少傾向が続いている。

次いで回答割合の多い「町内会・自治会を通じて参加したい」や「町民の自主的な集まり（まちづくりのグループ等）があれば参加したい」は平成21年度調査とほぼ同様の結果となっている。

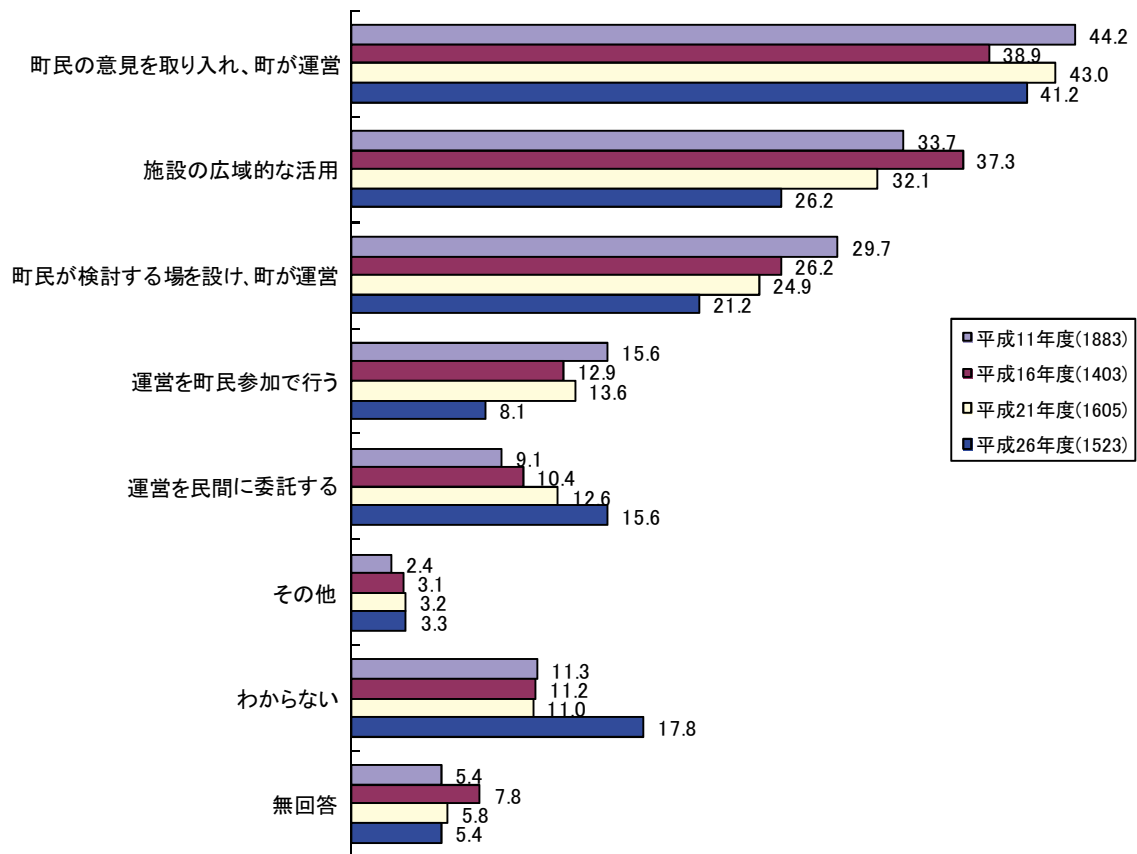
一方、「町長や議員との懇談会や対話集会有れば参加したい」は大きく減少しているとともに、「わずらわしいので参加したくない」や「関心がない」が平成26年度調査では増加した。

なお、全般に、参加手段の項目が低下する傾向を見せるとともに、前回に比べ「わからない」が上昇している。



(4) 公共施設の活用方法

公共施設をより効果的かつ効率的に活用するにあたり重視すべき点については、各回とも「施設の利用方法について町民の意見を十分に取り入れ、町が運営する」が最も多く、各項目の順位は変わらない。なお、順位は低いものの「施設の利用方法について町民が検討する場を設け、その結果を尊重し町が運営する」は低下し、「施設の運営を民間に委託する」は上昇した。



第4章 調査結果のまとめ

1 瑞穂町の生活について

平成 26 年度に実施した「瑞穂町町民意識調査」は、5 年毎に行われている町民の現状やその時点での生活上の意向を把握する調査である。

本町の「住みよさ」についての経年変化は報告書の p.96 のグラフに示されているが、平成 11 年度での調査において、住みよいと回答する割合が 26.4%であったものが、平成 26 年度調査では 40.5%になっており、反対に住みにくいと回答する割合は、31.5%（平成 11 年度調査）から 18.8%に減少している。この間、段階的に住みよいと回答する割合は増加しつづけている。

しかし、今回の調査における回答者の年齢構成をみると 65 歳以上の回答者は合計して 39.4%であり、回答者の約 4 割を占めている。そのため、回答者の年代が高くなるほど自己肯定感も強くなることから、評価そのものが肯定的な結果になりやすい状況にあることは留意する必要がある。

そこで、平成 26 年度調査の年齢別回答結果をみると（p.14 グラフ）、各年齢層ともに概ね 30%台前半から 40%台前半になっていることから、年齢によって住みよさに対する評価に一定の傾向は無いものと判断される。

さらに、その住みよさを評価点による年代別比較で示したのが、p.96 の調査実施年度別の加重平均値のグラフである。このうち、20 歳代以下から 10 歳単位で住みよさに対する回答全体をみると 59 歳代まで経年的にプラス（住みよい）に重心が移行しているのがうかがえる。こうした結果からも住みよさを追究する行政運営の目的は着実に実を結んでいるといえる。

ただし、平成 11 年度調査から平成 26 年度調査において、その中間的な評価である「わからない」は大きく変動することなく 4 割前後を行き来していることにも留意する必要があると勘案される。

また、これからも町に住み続けたいという定住意向であるが、p.97 のグラフに示されている経年変化をみると定住意向は少しずつ増加していることが分かる。その一方で、できれば引っ越したいという回答も減少している。

町に住み続けたい理由については、自然環境のよさや住宅の都合、地域における人間関係などが主なところとなっているが、経年的には、自然環境のよさに加え、都市施設の整備が進んでいるという評価とともに買い物が便利が多くなっていくという結果から、定住意向の増加が説明されると考えられる。

引っ越したい理由としては、交通が不便なことが最大の理由となっているが、公害などの生活環境が悪いということも多くあげられているものの、これは次第に低下する傾向を見せており、生活環境に対する評価の結果であると考えられる。

2 瑞穂町の将来像や現状の評価について

町の将来像は、交通網の発達したまち、医療体制が整ったまちが、これまでの調査結果と同様多く望まれる姿となっている。

これからの社会が重視すべきこととして、安心して暮らせることが特に多くあげられており、医療体制の充実など安心して暮らせる環境が重視される結果となっている。この“安心”については、医療・健康面だけではなく、防犯や防災、交通安全、福祉面など、さらにはそれらへのアクセスが可能な公共交通手段といった“安心”も含まれているものと考えられる。

町政の各分野に対する評価についてであるが、前回調査後、町では第4次長期総合計画を樹立し、その中で施策の体系を再構築し、平成21年度調査まで続けてきた町政の分野の枠組みを変えた。そのため、各調査間の直接的な比較はできないものの、今回も施策項目に対する「満足度」と「重要度」の結果を活用して、施策に対する対応課題を提供している。

報告書のp.50の「②満足度と重要度から見た施策の位置づけ」以降がそれであるが、施策項目についての評価結果が示されている。

p.51では「健康で元気なみずほ」領域として6項目あるが、下段の前回調査結果と比較してみると「保健・医療」、「高齢者福祉」、「障がい者福祉」、「児童福祉」は僅かであるが満足度が増加する結果となり、いずれも「重点維持施策」領域に位置することとなった。これまで行ってきた行政運営を維持し続けることが求められているが、評価者（回答者）において重要度は下がっていないことから、その点には留意することが必要である。

p.52では「一人ひとりが輝くみずほ」領域として5項目あるが、下段の前回調査結果と比較してみると総じて満足度は低下していることがうかがえる。かろうじて「重点維持施策」領域に位置しているが、評価者（回答者）において重要度が低下していることから、現状を改善一步手前の状況としてとらえることが必要である。

p.54では「魅力ある温かいみずほ」領域として6項目あるが、「農業」、「商工業」、「観光・イベント」は「重点改善施策」領域に位置する結果となり、今後町民の意向等を確認しながら改善活動を行う必要がある。

p.55では「安全安心やさしいみずほ」領域として7項目あるが、「安全・安心」、「基地対策」、「消費生活」、「循環型社会」が「重点改善施策」領域に位置する結果となり、評価者（回答者）の評価にも厳しいものがあることから、今後町民の意向等を確認しながら改善活動を行う必要がある。

p.56では「快適で美しいみずほ」領域として7項目あるが、そのうちの半数である「公共交通」、「道路」、「土地利用」、「土地区画整理」が「重点改善施策」領域に位置する結果となっている。これらの施策は従来厳しい行政運営が求められ続けてきたものであり、早急な改善は難しいものであると理解されるが、引き続き重点的な対応が求められている。

最後にp.57では「総合計画を推進するために」領域として4項目あるが、「行財政運営」以外は「重点維持施策」領域に位置している。「行財政運営」については、前回調査よりも満足度が若干上昇しているものの「重点改善施策」領域に位置していることから、改善すべき事項を早急に把握し対応することが求められる。

各施策領域の置かれている状況（評価結果）を踏まえつつ、具体的にどのようなこと（施策や事業）に力を入れるかが次項の検討課題である。

3 今後力を入れるべきことについて

本調査においては、問9以降に行政運営の各分野に関連する設問として設定しているが、ここでは、その結果を改めて検証することとする。

○土地利用のありかた

土地利用のありかたについては、

- ・生活道路、下水道、公園などの身近な生活環境を整備する
- ・農地は積極的に保全する
- ・幹線道路沿いにショッピングセンターを誘致する
- ・既存市街地の商店街の活性化を図る

に対する期待が大きく、生活環境の向上を追究しつつ利便性を求める傾向もあらわれていることがあり、その視点での対応が必要である。

○子どもを生み育てるための環境づくり

子育て支援に関連する設問であるが、

- ・犯罪や不審者に対する取り組みの充実
- ・女性が働きやすい労働環境づくり
- ・多様な保育サービスの充実（延長保育など）
- ・子育てに伴う費用の軽減や支援の充実

に対する期待が大きく、安心して子育てを行える環境づくりを進めるという視点での対応が必要である。

○超高齢社会対策の重点

超高齢社会を迎える中で、

- ・特別養護老人ホームなど入所施設の充実
- ・在宅で受けられる介護サービスの充実
- ・寝たきりや認知症の高齢者のいる家族への援助
- ・ひとり暮らし高齢者、高齢者のみ世帯への支援

に対する期待が大きく、高齢者やその家族が安心して託せる環境づくりを進めるという視点での対応が必要である。

○環境対策の重点

環境問題は誰もが関心を持つものであるが、

- ・太陽や風などを利用した自然エネルギーの活用
- ・緑地、農地などの緑の保全
- ・基地や幹線道路などの騒音、振動などの対策
- ・ビン、カン、ペットボトル、新聞、雑誌などの資源物のリサイクルや再利用
- ・河川や池、水路などの水質の保全

に対する期待が大きく、快適に暮らせる環境づくりを進めるという視点での対応が必要である。

○防災対策の重点

地震をはじめとする災害に対する関心が高い中で、

- ・食料、水、日用品などの災害用品の備蓄
- ・地震情報や被害情報などの収集・伝達体制や町民への情報提供体制の整備
- ・電気、上下水道、電話などのライフライン施設の耐震化の推進

に対する期待が大きく、安心して暮らせる環境づくりを進めるという視点での対応が必要である。

○教育文化振興の重点

教育と取り巻く環境がこれから大きく変わる中で、

- ・子ども達が生きる力を育む義務教育の充実
- ・通学路等の安全対策、整備
- ・豊かな心を育てる文化活動の推進
- ・図書館などの生涯学習施設の整備

に対する期待が大きく、次世代の人づくりを信頼して任せられるという視点での対応が必要である。

○産業振興の重点

産業の振興は地域の活性化につながることを踏まえ、

- ・情報、福祉、教育など新たな産業の誘致、育成
- ・既存の商店や商店街の活性化
- ・地域の物産や土産品などの開発・振興
- ・新たな企業用地の確保と企業の誘致

に対する期待が大きく、新たな経済活性化を図るという視点での対応が必要である。

4 行政と町民の役割について

町民自身が行いたい活動は、「自分のできることは自分で行うという自立自助の意識を持つ」、「食生活や生活リズム、運動などに配慮し、自分の健康管理を行う」、「育児や教育、介護など、家庭でできることをしっかりと行う」があげられ、これまでの調査結果と大きな変更は見られない結果となっている。

行政への町民参加で重要なことについては、「世論調査やアンケートで参加したい」、「町内会・自治会を通じて参加したい」、「町民の自主的な集まり(まちづくりのグループ等)があれば参加したい」があげられ、これまでの調査結果と大きな変更は見られない結果となっている。そして、町民参加をより一層進めるための手法として、「情報公開を推進し、情報を提供する」、「アンケートなどにより町民の声を聞く」、「町のホームページ等の活用により、町民から意見、提案を聞く」があげられている。

また、公共施設の活用については、これまでと同様、「施設の利用方法について町民の意見を十分に取り入れ、町が運営する」、「施設を町外の方にも利用しやすいようにして広域的に活用する」、「施設の利用方法について町民が検討する場を設け、その結果を尊重し町が運営する」が多くあげられている。

第 5 章 自由回答

1 意見の概要

本章では、回答者から自由記述形式で寄せられた意見について、第4次瑞穂町長期総合計画の基本目標別に分け、意見の概要を掲載する。

(1) 「健康で元気なみずほ」領域

[保健・医療]

町に設備の整った総合病院の誘致、建設意見がある。また、医療機関（耳鼻科）を要望する意見がある。

[地域福祉]

バリアフリーの促進や相談事業の充実を求める意見がある。

[高齢者福祉]

介護保険料、後期高齢者医療保険料に対する意見がる。

[児童福祉]

保育所の設置を求める意見がある。また児童だけではなく、小学生以上の世帯に支援・援助を求める意見がある。

[障がい者福祉]

障がい者への経済的支援を求める意見がある。

[低所得者福祉]

若い世代への支援を求める意見がある。

(2) 「一人ひとりが輝くみずほ」領域

[学校教育]

教育力の向上と校庭芝生化についての意見がある。

[生涯学習・スポーツ・文化・芸術]

図書館の新設、充実を求める意見がある。町内のスポーツ施設の充実を求める意見がある。

(3) 「魅力ある温かいみずほ」領域

[農業]

遊休農地となっている農地の活用を求める意見がある。

[商工業]

商店街の活性化を求める意見がある。箱根ヶ崎駅前を整備に伴い商店や飲食店の充実を求める意見がある。

[観光・イベント]

既存の地域資源を活かしたまちづくりを求める意見がある。

[コミュニティ]

町内会の活性化や、人と人とのつながりが持てる施策を求める意見がある。

(4) 「安全安心やさしいみずほ」領域

[防犯]

防犯対策の強化のほか、防犯カメラの設置を求める意見がある。不審者や変質者対策の強化を求める意見がある。

[防災]

防災無線が聞き取りにくい意見がある。

[基地対策]

横田基地の騒音問題の改善をはじめ、民間利用に賛否両論の意見、基地との共存や交流の促進を求める意見などがある。

[交通安全]

歩道の設置による安全確保を求める意見がある。

[循環型社会・ごみ・し尿]

粗大ごみ搬入条件の緩和や無料化を求める意見やLED照明の採用を求める意見がある。

[環境保全]

悪臭、騒音などへの対策強化を求める意見がある。

[環境美化]

犬や猫の飼い主のマナーを求める意見がある。

(5) 「快適で美しいみずほ」領域

[土地利用]

箱根ヶ崎駅のロータリーに関する意見がある。

[土地区画整理]

土地区画整理事業の推進を求める意見がある。

[景観]

街路樹の整備を求める意見がある。

[公共交通]

八高線の複線化、増便、モノレールの誘致に対する意見がある。

[住宅・公園]

子どもたちが安心して楽しめる公園の整備を求める意見がある。

[道路]

歩道の拡幅、設置を求める意見がある。道路の改修、工事についての意見がある。

[上下水道・河川]

下水道整備を求める意見がある。

(6) 「総合計画を推進するために」領域

[地域協働]

各種委員会への一般町民の参加を更に進めることを求める意見がある。

[情報化]

町内放送（内容）をホームページ等での伝達を求める意見がある。

[行財政運営]

職員の態度や業務への取組姿勢や、町税を有効に活用する業務運営を求める意見がある。

[広域行政]

災害時に助け合う友好都市づくりを求める意見がある。

(7) その他

[議会]

議会の活動や議員の活動、議員の定員の削減に関する意見がある。

[町内放送]

町内放送が聞き取りやすくなる対策を求める意見がある。

[その他]

選挙での投票率の向上を図るべきという意見がある。また、町の魅力を高めることや、町民が魅力を感じる積極的な取り組みを求める意見がある。

[アンケート]

今回のアンケートについて、質問が多く難しいという意見や、必要な取り組みであるという意見がある。また、アンケートの体裁や実施方法についての意見もある。

2 自由回答

性別 年齢 居住地区

1 「健康で元気なみずほ」領域

保健・医療

- 健康診断の項目を大幅に増加してほしい。現在の状況では少なすぎる。 (男 70～74 歳 武蔵野)
- 日の出町のように病気や老後を安心して暮らせる町になってほしい。 (男 30～39 歳 武蔵野)
- 仕事の休日が土日の為、医療機関に受診できる所がない又は限られている。土日受診も増えてきてはいるが。 (男 50～54 歳 石畑)
- 医療体制の整備を願いたい。例えば人間ドック、脳ドックを受診する際、助成（補助金）願いたい。 (男 65～69 歳 元狭山)
- 瑞穂町民になって 42 年。町内の医療機関にかかったことがありません。所在地、電話番号があっても地図が無いのです。 (女 75～79 歳 武蔵野)
- 瑞穂町内には設備の整ったMR I 等のある病院がない。 (女 80 歳以上 武蔵野)
- 瑞穂町は大きい病院がないため福生、青梅等に行かねばならない。一人で行くのが大変になって来て居る人が多いと思います。瑞穂町に、耳鼻咽喉科がないのでぜひ考えて頂きたい。 (女 80 歳以上 武蔵野)
- 大きな総合病院をつくって欲しい。 (不明 不明 不明)
- 病院の必要性も高い。議員の人達の年齢を考えると、高齢者、福祉対策は我が身にふりかかっていると思われるのに、問題意識が低すぎ、議員の資質を疑う。 (女 60～64 歳 元狭山)
- 通勤している時、瑞穂町は不便だなあ、遠いなあといつも考えていたが、定年後は住みやすい町だと感じている。毎日のウォーキングは公園を利用しているが、近くに中央公園、エコパークがあるのでとても助かっている。 (男 75～79 歳 箱根ヶ崎)
- 高度な医療が受けられる病院が近くにあればいいと思います。車を運転できなくなっても生活できるよう、交通の充実を望みます。 (女 50～54 歳 長岡)
- 医療機関の充実（特に耳鼻科） (女 40～49 歳 長岡)
- 生涯健康で元気で生活を楽しみたいと考えているのは、皆さん同じだと思います。上記の自分自身にあてはめると、やはり、日々の生活習慣と常に健康な身体は努力、意識でかなり変わるということです。そこで医療費を5年以上利用しなかった人達には、健康保険料を戻す仕組みを提案いたします。是非検討して下さい。介護保険料も同じです。10年以上介護保険を利用しなかった時は戻す仕組みを提案いたします。今、健康な方は、食事と運動と規律正しい生活を実行していらっしゃる方々です。 (女 65～69 歳 箱根ヶ崎)
- 年に1回のバリウムとか肺の巡回車での検査をやって頂いています。保健師さんでしょうか、血液検査の結果をわざわざ心配してお電話下さったり、手厚くしてもらってうれしかったです。健康で長生きして、町に少しでも貢献しようと思っています。ボランティアでも始めるつもりです。ピアノも1年間無料で習 (女 65～69 歳 武蔵野)

	性別	年齢	居住地区
<p>わせていただきました。有り難うございます。瑞穂は良い町と 思いますよ、頑張ってください。</p> <ul style="list-style-type: none"> 総合病院があると助かります。高齢社会になりつつある現代、 整形外科、耳鼻科、眼科等の医院が近くにあればと感じます。 医療を整えてほしい。 スカイホールは無駄に思える。よく考えてほしい。もっと体を動 かせる場所、中高年の体づくりとかもっともっと考えてほしいで す。 瑞穂町の住民は33,000人を超えています。災害時に限ら ず、来たる超高齢化社会にも必要な総合病院の誘致を願います。 病院の数が少ないので増やして欲しい。(内科、産婦人科、小児 科など。または総合病院のような施設) 町内の医療機関にジェネリックの使用が出来ず、副作用に関す る説明の書面を渡さない所がある。 総合病院誘致で相乗効果 健康面に力を入れて皆んなが笑顔で暮せる町づくりをお願いし ます。 	(女)	65~69歳	箱根ヶ崎)
	(女)	30~39歳	箱根ヶ崎)
	(女)	40~49歳	元狭山)
	(男)	60~64歳	元狭山)
	(女)	20~29歳	箱根ヶ崎)
	(男)	40~49歳	石畑)
	(女)	60~64歳	元狭山)
	(男)	50~54歳	元狭山)

地域福祉

- 新しくなったスカイホールに老人施設の参加者がいたが、車椅子
で女子トイレに行き段差が大変。バリアフリーに出来ない「構造」
だったのでしょうか。

(女 80歳以上 武蔵野)
- 30代40代の方が今、この先に対して不満が無い、不安が無い
と思っている人は、ほぼいないのではないかと思います。高齢者
の方々をこれから支えていかなければいけない私達に、もう少し
就職支援など、目を向けていただきたいと思います。

(不明 40~49歳 殿ヶ谷)
- 色々な困った事とかこうしてほしい事など相談を受けたらなん
でも相談にのってほしい。解決するまで最後まで見てほしい。私
はある課に相談に行ったのですがなんの返答もなく、もう少しき
め細かにやってほしい。

(男 80歳以上 箱根ヶ崎)
- 高齢者ばかりではなく20~50歳代の福祉もやってほしい。

(男 40~49歳 石畑)
- 女性の活躍が求められ推進されていますが、瑞穂町は共働きの家
庭には住みにくいのが現状です。自然環境が良く、良い意味での
んびりとした街なので、共働き家庭への対応を他の近隣自治体よ
りも手厚くすることで、新たな活力ある世代の人口を増やし、街
を元気にしてもらえればと思います。

(男 40~49歳 箱根ヶ崎)

高齢者福祉

- 私達夫婦は年金をもらう年代になり、先の事を考えるととても不
安です。主人の給料は減り、ボーナスも無く年金の支給だけでは、
足りない人達がいっぱいです。国とか町ではどう心配してくれて
いますか。一生懸命生きているのに都営住宅では離婚して、その
後一緒に暮らしている方がいっぱいいます。税金の無駄使いも目
にみえない所がいっぱいあるのではないのでしょうか。

(男 55~59歳 武蔵野)
- 厚生年金生活であるが、税金はとられる。75歳になって後期高
齢者医療保険になると保険料は高い。住民税(町・都)も高い。
介護保険もあるので8月などは81,000円も引かれている。
年金だけで他に収入がある訳ではないし、これでは生活が大変

(男 75~79歳 箱根ヶ崎)

だ。いつまでも健康でいられるよう自分なりに努力しているが、やりきれなさが残る。若い時に朝早く、夜遅くまで働き社会貢献してきた。定年後はゆっくり人生楽しみたいと思っていたが、今もまた税金・保険で苦しめられている。こんな高齢者に対し一考を要してもらいたい。

- 夏暑い時の老人に対する見守りですが、一人暮らし以外は、対象外って意味がわからない。家族と住んでいても外出する時もあります、普通。役所のなめきった仕事だとすごく感じた。紙の上だけの判断だよ。もう少し考えろ。

(女 40~49歳 長岡)

児童福祉

- 子どもが3人いますが、子育て支援がうすい。すでに大きくなっているため、今はあまり関係ないですが、子どものいる家庭への金銭面での支援をしてほしい。(学生の方がはるかにお金がかかります)小さい子より小学、中学、高校、専門学校の子がいる家庭への援助が必要だと思う。

(女 40~49歳 殿ヶ谷)

- 子どもの一時預りなど、もっと充実させて欲しいです。値段も高いのでもっと安くして欲しい。ゴミ袋代が高い。

(不明 30~39歳 武蔵野)

- 保育所をもっと増やしてほしい。不妊治療の助成金、町でも出してほしいです(都からの15万だけでは少なすぎる)。

(男 20~29歳 石畑)

- 児童館をもっと充実させてほしいです。幼稚園に行くまでの子供は公園に行けない雨の日とかは利用したい場所No.1ですが、おもちゃが少なく、狭いのでいつも他の市の施設を利用しています。歩けない子、歩き始めた子、1人で遊べる子で大きな部屋を少しずつ区切ったりしてもいいと思います。(2歳のイヤイヤ期の子のところに、1歳の歩きはじめた子が入り、おままごとを邪魔されたのがイヤでたたかかれている子がいました。一緒に遊びたい子、邪魔されて嫌だった子の両方の気持ちがわかるので、両方もが楽しくすごせるスペースであればいいと思います。)いつも児童館に行くと人が全然いないので充実させた部屋・環境をつくってコミュニティをもっと広げて行ってほしいです。

(女 20~29歳 長岡)

- もっと子どものためにやさしい町にしてほしい。

(男 30~39歳 箱根ヶ崎)

- 子供の育てやすい魅力のある町へ。子育て世帯をとりこむ。高齢者ばかりでなく、若者に手を加える。※例として楽しめる図書館を作してほしい。プールもひどい状態。時代おくれ。民間に委託して、活気を。

(女 50~54歳 箱根ヶ崎)

- 育児支援。駅近くに保育所設置。同様に大型商業施設に保育所設置。

(男 65~69歳 長岡)

- 子育て支援センター“ひばり”のおもちゃをもっとレベルアップして欲しい。おもちゃの部品が一部ないとか、ちょっと汚れている。長岡から車じゃないと“ひばり”に行けないので、せめて長岡コミセンに幼児が遊べる遊具などが欲しい。

(女 30~39歳 長岡)

- 私は1児の母をしていますが、子供を預けて働きたいのに保育園がいっぱいでいつ入れるかも分からず困っています。車が1台しかなく、旦那が仕事で使用してしまうため、家から近くの保育園の空き待ちです。むずかしいのは(人手不足等)承知していますが、受け入れを増やしていただきたいです。育児休暇や産休等も充実した子供を育てやすい、産みやすい町にしていきたいです。

(女 20~29歳 長岡)

	性別	年齢	居住地区
<ul style="list-style-type: none"> こども手当は不要だと思っています。子どもに一番お金がかかるのは大学です。小、中学校の就学援助は必要だと思います。高校にはあまりお金がかからない都立があります。しかし大学に全入できる今、お金がなくて大学をあきらめてしまう子が多いと思います。「友達がみんな大学に行くのに」うちにも大学生が二人います。学費はかなり生活費を占めます。奨学金等もあるようですが、就職して瑞穂町に住み町民税をしっかりと納めれば減額するとか。幼ない子どもに手当を支給しても将来の為に貯蓄しようとする人はいないと思います。 	(女)	50~54歳	箱根ヶ崎
<ul style="list-style-type: none"> 安心して暮らせ子どもを育てられる環境に力を入れてほしい。 	(女)	30~39歳	武蔵野
<ul style="list-style-type: none"> 若い人が住める町でなければ町の発展は無いと思います(子育てが安心して出来る町)。 	(女)	60~64歳	元狭山

障がい者福祉

- 我が家には、障害を持つ子供がおります。障害を持ったが為に、普通のお子さんが支払う必要のない多額の教育費、治療費、交通費等を支払い続けています。それなのに、いろんな補助を「所得額超過」との理由で受け取る事ができません。この度の「子育て世帯臨時特例給付金」も同じ理由で不支給となりました。腑に落ちない想いをずっと、瑞穂町、東京都に持っています。多額の教育費を支払わなくとも、町内で満足できる教育を受けられるのなら、不満も持たなかった事でしょう。しかし、その教育現場も、うまく対応できる場ではありません。できないのであれば、せめて、所得制限のシステムを撤廃して頂きたいです。

(女 40~49歳 箱根ヶ崎)

低所得者福祉

- 町内で、仕事が、欲しい。
- 高齢者への支援も必要だと思いますが、若い世代も金銭的に苦しい所も正直あります。何かしらのサービスがあってもいいのではと思います。
- 昔所得が少なく教育費の援助を都が認めていて瑞穂の役場に相談したら民生委員に話してくれと言われやめました。今はわかりませんが直接町と個人でやり取り出来る様にしてもらいたい。

(男 40~49歳 武蔵野)

(女 30~39歳 武蔵野)

(女 65~69歳 元狭山)

2 「一人ひとりが輝くみずほ」領域

学校教育

- 瑞穂第二中学校の生徒が使用できるスポーツ施設が瑞穂中に比べ少なく、各部費も少ないので、スポーツを推進している瑞穂町とは思えません。もう少し町からの補助があっても良いと思われます。
- 小学校で近年、主婦によるスクールティーチャを派遣している様であるが、(パートで小学校に在籍)主婦の素行を調査して使うべきである。子供の育成の為に、素行の悪い主婦をパートとして派遣するのはどうかと思う。瑞穂町民達も(自分の知り合い)不審に思っている(教育に適していない)。
- 通学路の不備
- 私は第一小学校のそばに住んでいますが、曜日と時間決めて少し

(女 40~49歳 武蔵野)

(女 40~49歳 長岡)

(男 70~74歳 石畑)

(女 40~49歳 石畑)

- だけ開放してほしい。
- 子供が二中に通いましたが、子供の学力が著しく低い様に思えます。塾の先生からも、瑞穂の中学生は、基礎すらできない子が多いのであまり受け入れたくないと言われた程でした。小、中学校の教育に、問題がないか、検討していただけたらと思います。

(女 50～54 歳 武蔵野)
 - 小中学校の校庭芝生化について、数年前から小学校の校庭が芝生化されており、また瑞穂の校庭も芝生化されると聞いております。私はすべて反対する訳ではありませんが私の周りで(狭い範囲ですが)誰一人校庭が芝生になって良かったと言っている人がおりません。校庭を芝生にするのに高額な費用を掛け、また維持管理にも大変な労力が掛っております。また芝生養成のため使用出来ない期間が有ると聞き、このような状態で町はなぜ校庭の芝生化を進めるのか、芝生化をして良かった点、悪かった点、もう少し改善すべき点等をまとめ、町報等で報告願いたい。また町民にもアンケート等で芝生化された校庭の感想(特に実際に子供等が使用している家庭)また使用はしていないがどのように思っているかなどを把握すると共に、今後芝生化推進をどう思っているか町民に問いかけて頂きたい。

(男 60～64 歳 元狭山)
 - 近隣の町の人からの瑞穂町の小中学校の評判が悪いと言われる事が多いです。

(女 40～49 歳 箱根ヶ崎)
 - 子供の教育に力を入れてほしい。

(女 30～39 歳 箱根ヶ崎)
 - 教育レベルのこと。伝聞で数値は分りませんが、小中学校の教育レベルは多摩地域で下位にずっと低迷しているとのこと。点数がすべてとは思わないが、中を目指す、上位を目指す上昇志向が必要なのでは。いつまでに。何を。どうするか。をテーマで解決して欲しい。

(男 60～64 歳 箱根ヶ崎)
 - 豊かな心が育つようにそして、子供達が安心して暮らせる、町づくりを願っています。

(女 60～64 歳 元狭山)
 - ○○周辺の住民の小学生が学区の関係で第五小学校に通学しています。新青梅街道、青梅街道を横断して行く様で危険です。この地区の子どもは第一小学校に通学させるのが妥当だと思うので行政の判断をお願いしたい。交通事故を起してからでは遅いと思う。

(男 75～79 歳 石畑)
 - 教育環境をとにかく良くしてほしい。一定レベル以上の高校に通うと瑞穂町やその周辺のレベルの低さに嫌という程気づかされる。

(女 18～19 歳 元狭山)
 - 子供3人を持つ母親です。一小の芝生化を聞いて他の小学校も行っているのでは仕方ないかとは思っていましたが、一言いいたいです。子供達の遊び場が減ってしまっていて、公園を新しく作るよりも今ある所を大事に使ってあげれば良いと思います。芝生にすることによって野球をやっている子ども達は練習ができなくなってしまうのです。本当に悲しいことだと思います。これだけ緑のある瑞穂町です。小さい面積の芝生が本当に必要なのかと思っています。それよりも、これからの可能性を秘めている子供達の大きな心を育てていくような政策を信じています。町民の「仕方ない」の気持ちをなるべく減らしていただくと、強く願います。

(女 40～49 歳 石畑)

生涯学習・スポーツ・文化・芸術

- 羽村市や福生市のようにスポーツセンターでいろいろな種目をスポーツ施設使用料ぐらいの金額で教えてもらえるようなものを行ってほしい（例えば、エアロビクスやボクササイズのようなものを毎週○曜日、19時から1時間などのようなもの）。 (女 20～29歳 武蔵野)
- 中央体育館をきれいにして、町民からも有料で利用、シャワーや、風呂に入れるなどし、人を呼べるようにする。高齢者向けの健康教室や、児童、家庭婦人のスポーツ教室など、低額料金から、半年間ずつなどメニューを多くするといいです。これらの管理は、民間へ委託し、シルバー人材の利用などできるのではないのでしょうか。 (女 40～49歳 長岡)
- 町民体育館と町民プールを新しく綺麗にした方がいい。自転車専用道路をつくった方が安心して自転車に乗れる。ムダな建物や像をつくらない方がいい。税金を大切に使った方がいいと思う。 (女 18～19歳 箱根ヶ崎)
- スポーツ施設の整備（室内プール等） (男 50～54歳 箱根ヶ崎)
- 福生市、羽村市等のスポーツ施設を利用できるようにして欲しい。図書館は他市町のものも利用できるようになってとても便利になったと思うので、スポーツ施設もそうなら良いと思います。 (女 50～54歳 元狭山)
- 瑞穂町はスポーツ施設が充実していません。私は、毎週羽村市のスポーツセンターやプールを利用しています。私ぐらいの中年の女性は年老いてから体を動かそうと思っていても、無理なので今から習慣づけて運動しようとしている人が回りでも増えていきます。でも瑞穂町では、室内プールもないしジム施設も長岡のコミュニティセンターの中しかないので少ないと思います。いつのまにかすごい郷土資料館ができましたが、郷土資料館みたいなものだと一回見学したらそうそう行きませんが、室内プールなどのほうが何度も利用しますし、これからの高齢化社会を元気に過ごせたりすると思います。 (女 50～54歳 元狭山)
- 町民体育大会を平地にあるグラウンドで行ってほしい。 (男 75～79歳 箱根ヶ崎)
- 町内の施設設備、その他計画は良いものだと感じていますが、将来を見越した計画性に欠けるところがあるように感じます。中途な施設（グラウンド等公式に使えないなど）や年齢層を考えないなど、最終的に利用者が減少してしまうことになるので、町の活性化のためにも考えたいことの1つだと思います。自分の住んでいる町が自慢できるような町であって欲しいです。 (女 50～54歳 長岡)
- 運動施設。気軽に多人数が利用できる施設があれば良い。ぜひ作ってほしい。 (女 65～69歳 箱根ヶ崎)
- 町営プールを大きくしてほしい。近隣の市には流れるプールがあったりスライダーが大きかったりするが、瑞穂町のプールは何もない。 (男 30～39歳 長岡)
- 室内プールがあったら便利です。 (女 40～49歳 石畑)
- ボランティアに頼らず働き口としてのスポーツ、文化施設が欲しい。このままでは働き口、活動口のない町に若い人は残らず高齢化してしまう。起業したい人向けに融資や物件の紹介、斡旋するセミナーを開いてみては。 (男 50～54歳 箱根ヶ崎)
- バasketボールができる所が少ない。せめてリングだけでも増やしてほしい。 (男 40～49歳 長岡)

	性別	年齢	居住地区
<ul style="list-style-type: none"> スポーツ施設にしても、近隣の体育館やプールまで足を運んでいる状況。瑞穂の学力が上がらないのも、そういった場所が少ないからではないか。未来ある子供達のためにもぜひ作っていただきたい。 	(女)	40～49歳	石畑
<ul style="list-style-type: none"> 温水プール（ウォーキングコースの充実）を設置してほしい。 	(女)	30～39歳	箱根ヶ崎
<ul style="list-style-type: none"> 大人から子供まで楽しめる、大型スポーツ用具として、“トランポリン”があれば良いと思います。色々な、スポーツの基礎とバランス感覚を鍛える事が出来ます。 	(女)	30～39歳	元狭山
<ul style="list-style-type: none"> 町のプール、監視員への指導。怠りがないか。 	(女)	50～54歳	長岡
<ul style="list-style-type: none"> スポーツ施設をよく利用しますが、備品が壊れていたり、使わなくなった物が、おきざりでたまっていたり、地面がすれて傷み、転びそうになったり、安全に活動できるよう、定期的に保全管理をお願いしたい。 	(女)	40～49歳	石畑
<ul style="list-style-type: none"> 総合体育施設の設置 	(女)	55～59歳	石畑
<ul style="list-style-type: none"> 他の市に比べて、講習会が少ないように思います。（手話講習会や〇〇ボランティア講習会など）羽村や福生の市報には、参加してみたいと思えるような講習会がかなりあります。瑞穂の町報は、あまり魅力を感じません。もう少し、若い方にも目を向けて頂けるような内容だとありがたいです。 	(女)	20～29歳	武蔵野
<ul style="list-style-type: none"> 早くきれいで大きな図書館をつくって欲しい。 	(不明)	(不明)	(不明)
<ul style="list-style-type: none"> 図書館の整備を希望します。図書館は蔵書数の少なさと施設の老朽化が問題だと感じています。町内各地域の図書館では蔵書数が足りず読みたい本が見つからないことが多々あります。また、中央図書館に時間をかけて行っても蔵書にないことが多くあります。豪華な郷土資料館を建てるぐらいでしたら町民の生活に身近な図書館の整備にあてるべきではなかったのでしょうか。郷土資料館については、年間どれほどの来場者を見込み、どのような人が来場すると考えたのか、疑問に思います。 	(女)	20～29歳	元狭山
<ul style="list-style-type: none"> 誰もが利用しやすい所に、広くて、ゆったりできる図書館を早く建設してください。他市町に比べて、かなり遅れている。駅西の話はどうなってしまったのか。八高線の本数を増やして欲しい。 	(男)	55～59歳	長岡
<ul style="list-style-type: none"> 町の汚い屋外プールは一般（成人、老人等）が使いにくいので、早く温水プール化して、健康促進器具を設置（指導員配置）して健康育成に努めて欲しい。器具使用に当っては運用に必要な使用費用を取っても良いと思います。 	(男)	60～64歳	石畑
<ul style="list-style-type: none"> 郷土資料館にお金かけすぎ。 	(男)	30～39歳	箱根ヶ崎
<ul style="list-style-type: none"> 各会館で会費（営業）を取って教室をしているクラブはどのように使用料を町に支払っていますか。南会館では他市町の方が使用して困った事がありました。 	(男)	80歳以上	長岡
<ul style="list-style-type: none"> 図書館が古くて情けない。ベビーカーの母子が利用できる平地に作って下さい。車椅子の人も使いやすく。平地に。駅の近くか、中心に。 	(女)	40～49歳	箱根ヶ崎
<ul style="list-style-type: none"> 図書館の設備が悪く、一部のエリアからは公共施設が遠いことがとても気にかかっています。町民が健康的で、たくさん学べる環境をつくるためには、全てのエリアからアクセスの良い場所に施設をつくるか、2カ所に増やすことが必要だと思います。 	(女)	20～29歳	武蔵野
<ul style="list-style-type: none"> 資料館を新しく建てましたが、あんな立派な資料館じゃなくてもよかったのではないかな。資料館など一度行けば二回目はあまり行かないものではないかな。税金の無駄にしか思えません。 	(女)	40～49歳	石畑

	性別	年齢	居住地区
<ul style="list-style-type: none"> 古くて狭い図書館をもっとどうにかして欲しい。子供達の学力を上げたいければ、まず、そういう所から見直してほしい。勉強するスペース、本を読むスペースがあまりにも少ない。冊数も近隣の図書館から比べると少なすぎる。 	(女)	40~49歳	石畑)
<ul style="list-style-type: none"> 図書館(駅のそばに大規模に設置してほしい)を充実させてほしい。また、図書館の開館時間(夜間)を長くしてほしい。開放してほしい。 	(女)	30~39歳	箱根ヶ崎)
<ul style="list-style-type: none"> 郷土資料館は必要ない。 	(男)	60~64歳	元狭山)
<ul style="list-style-type: none"> 郊外だから仕方ない面もあるが、町として図書館などの施設の整備くらいしてほしい。 	(女)	18~19歳	元狭山)
<ul style="list-style-type: none"> 資料館という素敵な建物ができましたが、それより古い図書館を建て直すことが将来の子供たちのためになるのではないですか。本の数も少ないので私たちは羽村の図書館を利用します。佐賀県の武雄市は図書館を1つの観光にしているところは素敵だと思います。ぜひ子供たち、シルバー、学生のために図書館を作ってください。私の子供たちは図書館のことを、暗い、本が少ない、落ちつかない、だから利用しないとっていました。 	(女)	55~59歳	箱根ヶ崎)
<ul style="list-style-type: none"> もっと本屋を増やしてほしい。 	(男)	18~19歳	武蔵野)
<ul style="list-style-type: none"> 教育、文化振興の一環としてプロスポーツ(野球、サッカー ラグビー等々)観戦が出来る施設を作り西多摩地区のセンター機能を図る(含む合宿所等、年間を通しての施策を図る)。 	(男)	65~69歳	元狭山)
<ul style="list-style-type: none"> 不要なモニュメントが多すぎる。 	(女)	55~59歳	石畑)

3 「魅力ある温かいみずほ」領域

農業

- 農地がどんどん居地になるのも、農業の担い手がないから。NPO利用でどうか補助。(女 40~49歳 長岡)
 - 不作農地の放置(税金の減収)草がなければ、農作物を全く作らなくても農地。バカげている。(男 70~74歳 石畑)
 - 我が家は宅地の延長上に市街化調整区域部分が約120坪程あります。夫婦2人暮らしで子供は独立、夫婦共農業には従事していませんし、農業で生計は立てられません。農地法によると、農地を売却することは難しいと言うことを聞きます。専門的に勉強して居ないので詳細に書けませんが、今後高齢になって農地の維持管理が困難になり、処分等せざるを得なくなった時の方法等、どこで情報を得たら良いのかわからず不安です。町の方で勉強会等の機会を設けて頂ければ是非参加させて欲しいです。有効な利用法があれば協力したいと思います(現在は何んとか草取りだけは行っております)。(女 65~69歳 箱根ヶ崎)
 - 今は地産地消と言われています。今後の町の発展を考えると、地産・狭山茶が強み。農業、生産が強い町なので、もっとアピール。観光。六道山などの観光施設があるため。横田基地を望める場所も多数あるため。この2つを柱に考え、不便だった交通や環境を変え、より住みよい町づくりに励んでいただきたい。(男 55~59歳 殿ヶ谷)
 - 農業が大切なことは判るが、どれ程働いている人が居るか、少ないのでは。(男 60~64歳 石畑)

	性別	年齢	居住地区
<ul style="list-style-type: none"> 休耕地の活用①田畑の未使用地は、除草剤使用でなく、草取りをする。②市街化区域に変換し、住宅地を増やし、税収を上げる（上がるか分からないけど）。 	(男)	65～69歳	元狭山
<ul style="list-style-type: none"> 定年退職後にやってみたい事の第1は「ソバ打ち」、第2は「家庭菜園」と聞きます。団塊の世代が本格的に仕事をやめていく。これから、立地のよい瑞穂町の農地は、このような趣味の場として最適です。高齢になり休耕地となった農地の活用を町（本来は農協がやるべきと思うが）が支援できないのでしょうか。 	(男)	60～64歳	元狭山
<ul style="list-style-type: none"> 畜産をなされている方をお願い。悪臭がひどく、窓を開ける事が出来ません（ほぼ毎日、工夫をされる事を希望します）。 	(女)	60～64歳	元狭山
<ul style="list-style-type: none"> 長岡長谷部地域の農地は市街化調整区域、また農業振興地域に指定され道路は新田開発の6尺道で整備されているが、優良農地保全是、この道路では容易でない。農振地域で置くならば土地の基盤整備（道路）整備すれば有効活用できるのではないかと。現在活用している農地は何%か。 	(男)	65～69歳	長岡

商工業

- 今ある商業施設（商店、商店街）の活性化。大型スーパーより、町内にある商店、商店街を大切にしてほしい。あれば町内で買物すると思う（自分はずし）。ただ、金額が高めなら考える（主婦なので）。
 - モノレールは誘致しても、商業がないと利用は入間に流れるだけではないでしょうか。
 - 特に箱根ヶ崎、石畑は徒歩圏内で消費生活できる商業施設がほしい。役場周辺にはコンビニも喫茶店もない。特にお願いしたい。
 - 役場内に、コンビニ、カフェがほしい。
 - 瑞穂町には大型の店の他には利用、買物したい店がひとつもない。
 - 商工会議所の廃止、シャッター通りの現状に職員は不要
 - 家の近くには小さな畑を持っていられる方が何件もいて、野菜を路方で売っていることがあります。スーパーで売られているものよりも安くおいしいです。そういう方の野菜やシクラメンなどを売る道の駅のようなところがあっても良いと思う。その中に子どもが遊べる屋内・屋外公園があれば家族連れはけっこう行くと思います。日の出や武蔵村山のイオンが混むのはどんな年齢でも1日遊べるからで、瑞穂は町の特産物を活かした楽しい施設を作るといいと思います。
 - 三鷹市や調布市に障がい者がグループで自立できるように支援して、レストランやパン屋（軽食できるワンコインランチ）などをバックアップしている。ふれあいセンターの食堂もなくなってしまったので、駅前（西口側）などに作って欲しい。電車、バスを待つ間、学生なども利用できる。
 - 長岡に住んでいると、食料品の買物は近くにある、〇〇や〇〇ですが、品数や品質をみるとどうしても利用回数が減り、結果羽村か青梅まで車での買物が多くなります。規模は小さくても（〇〇は気軽に行けない）品質の良いお店が一軒でもあれば瑞穂はもちろん羽村、青梅市民の方も足を運んでくれると思います。例えば、羽村にある〇〇など、安さではなく安心して食品が買えるようなお店が理想です。

	性別	年齢	居住地区
<ul style="list-style-type: none"> 電車の本数が増える、モノレール開通を考えて、人の動きが多くなることを考えると、駅前のお店の充実を期待します。瑞穂の物産展をオシャレなお店のようにして（カフェ、ケーキ屋さんパン屋さんなど）せっかくキレイな町へと変わってきているので、若い方との融合させた商店街になれば活気ある町に発展していくと思います。 	(女)	30~39歳	長岡
<ul style="list-style-type: none"> 商店街の活性化 	(女)	30~39歳	箱根ヶ崎
<ul style="list-style-type: none"> 駅前なんとかして下さい。あれだけキレイになったのに商店も飲食店もひとつもないなんて寂しすぎます。 	(男)	40~49歳	武蔵野
<ul style="list-style-type: none"> 駅での待ち時間に軽くコーヒーを飲み、サンドイッチなど食べられる、〇〇や牛丼チェーンなどあれば少しはゆとりがでくると思うのですが。 	(男)	40~49歳	武蔵野
<ul style="list-style-type: none"> 瑞穂町はデパートとか店がすくない〇〇だけじゃだめですよ。箱根ヶ崎の駅は良いけどあとは何ともないし家ばかり増えて。洋服とか靴の店がないと困ります。福生までバスで行くんです。何で考てくれないんですか、町税払っているんだからお願いします。 	(不明)	不明	不明
<ul style="list-style-type: none"> 国内産の野菜などを食べたいと思っているので、瑞穂町産のものをいろんなところでたくさん買えるようにしてほしいです（中国産などは怖いので）。 	(女)	40~49歳	箱根ヶ崎
<ul style="list-style-type: none"> 町の顔である、箱根ヶ崎駅前が東口、西口共に整備され、立派な美しい駅になり喜ばしい事です。駅前には、民間の時間制駐車場も出来、大変便利になりました。しかしながら、多くの通勤者や通学者、また待ち合わせ、打ち合わせや、観光（花多来里の郷、ハイキング）等で、駅を乗降する人達に取って、くつろげる場所や、お店が無く、早朝時~帰宅時に利用したくても出来ない現状です。他市町の駅前には、必ずと言って良い程、商店や飲食店があり、利便性も行き届いています。町の遊休地や民有地を提供して、レストランや、喫茶チェーン店等を誘致し、活気ある、駅前作りを提案させていただきます。町の税収にも貢献出来る場所です。 	(男)	65~69歳	箱根ヶ崎
<ul style="list-style-type: none"> 他の所と比べて、瑞穂はショッピングモール、スーパー、病院などが少ないと思う。車を使わないと行けないので、徒歩でも行ける所にあるともっと便利。 	(女)	30~39歳	長岡
<ul style="list-style-type: none"> シャッター通りと化した通りが目立ち、町にもう少し活気が欲しい。 	(男)	50~54歳	箱根ヶ崎
<ul style="list-style-type: none"> 食品の充実したスーパーを作して下さい。〇〇は日用品は良いのですが、食品が高いです。 	(女)	30~39歳	石畑
<ul style="list-style-type: none"> 100円ショップがあれば良いと思います。 	(女)	75~79歳	武蔵野
<ul style="list-style-type: none"> 箱根ヶ崎駅前にスーパーやドラッグストアがあると良いと思う。 	(女)	20~29歳	石畑
<ul style="list-style-type: none"> 各地域に歩いて買い物できる「商店」を整備し、買い物難民が出ない工夫を期待します。毎日歩くことにより、健康面でも良い方向につながると考えます。職員の働きにとっても大きな期待を持っています。頑張ってください。 	(男)	40~49歳	箱根ヶ崎
<ul style="list-style-type: none"> 農業が盛んな土地なので、“農産物直売所”をもっと立派なものにして、（食事が出来る等）アウトレットへ行くお客様も利用出来る様、16号沿いに建てるなど、地元の人達の雇用の場としても継続的に活気ある建て物を作って欲しい。今のままでは、一昔前の箱物事業と思う。 	(女)	30~39歳	元狭山

	性別	年齢	居住地区
• 工場を利用した、バザーや見学などあれば人が集まる。	(女)	40～49 歳	長岡)
• 新しい工業用地を造成していただきたい。(例場所、岩倉街道瑞二中の北側など)(長岡工業団地は空きがでない)。警察署などによる防犯にも力を入れてほしい。	(男)	30～39 歳	箱根ヶ崎)

観光・イベント

- | | | | |
|--|-----|---------|-------|
| • バス停にベンチと屋根の設置等をお願いします。 | (男) | 40～49 歳 | 長岡) |
| • 道の駅みたいにもう少し農協の直売所パン、うどん、野菜、玉子とかを広げてほしい。ちょっと食事が出来たり、保健センターの駐在所をもっとしてほしい。その中で待っている子ども達が飽きないようにビデオでも流してほしいです。(待つ時間が長いので)小さな子どもが遊べる広場を作ってほしい。 | (女) | 60～64 歳 | 箱根ヶ崎) |
| • 六道山などの観光施設があるため。横田基地を望める場所も多数あるため。この2つを柱に考え、不便だった交通や環境を変え、より住みよい町づくりに励んでいただきたい。 | (男) | 55～59 歳 | 殿ヶ谷) |
| • 瑞穂町にもご当地キャラ(ゆるキャラ)があつたら活性化につながると思う。埼玉県のような、アニメの舞台になるようアニメ制作会社に売り込むとかしてほしい(アニメファンは、舞台になった場所をめぐるのが好きな人が多いので、町の活性化につながると思います)。 | (女) | 40～49 歳 | 石畑) |
| • 町の豊かな自然環境等町民に広く知られていない気がします。もっと積極的に町の財産等アピールしてみてもは。 | (男) | 50～54 歳 | 箱根ヶ崎) |
| • スポーツ等のイベントを増やす。またシクラメンスポーツ公園等でスポーツ大会の誘致をもっと多く図る。若い人の雇用先となる企業や働けるスポーツ施設や文化施設を設ける。 | (男) | 50～54 歳 | 箱根ヶ崎) |
| • もっとアニメやオタク文化を取り入れた町に。もっともっとアピールすべきです。以上、オタクの意見でした。投函遅れてすみません。 | (女) | 30～39 歳 | 武蔵野) |
| • 北狭山谷等、整備が進んだわりに(六道山公園に至るまでの遊歩道展望台なども)夏場の草刈などが不十分で人が立ち入れないレベルになっていました。もったいないなと思います。みずほきらめき回廊の計画などで、より地区外からの観光客を招くためにも、四季折々で楽しめる環境づくりをしてもらいたいです。 | (男) | 20～29 歳 | 石畑) |

コミュニティ

- 町内での行事や催しなど沢山行われているが、参加したくても告知が今一つ知られていなかったり、時間帯で参加出来る方が限られてしまったり、交通手段的に諦めざるを得なかったり。もう少し駐車場を設けたり、交通の便を配慮した（あらゆる世代別に対処した）町にしてほしい。西松原方面から箱根ヶ崎駅まではとても近くなったが、駅から役場方面にはまだ難しさが残っている。

(女 40~49歳 箱根ヶ崎)
- 東日本大震災の後「絆」が大事と言われる様になり、人々の意識も変わって来た様に思いますが、3年半が過ぎ、記憶も少し薄らいできてしまったのではと感じます。どんなに生活が豊かになっても人の心が豊かでなければ住み良い町にならないと思うので、人と人とのつながりが深くなる様な施策を考えて頂ければと思います。いろんな所で成功している例など、すぐ真似出来る様な事はフットワーク軽く取り入れて頂き、頑張ってもらいたいと考えます。

(女 50~54歳 長岡)
- 今の時代、となり近所の方々と関わることもしないのに、町のためにとかみんなのために協力する方はいるのでしょうか。町内会に入っているけど何のメリットもなく、例えば2件となり同士で火事があったら、1件は町内会に入っていて1件は入っていない。入っていない1件の火が強かったら、そちらを優先的に消火活動をするって誰かが言ってました。おかしい話ですよ。子供会だってまじめに入っているけど、6年生になると役員決め。ほんと嫌な気持ちです。他の人達は5年生でやめてしまう。

(不明 40~49歳 元狭山)
- この町には、今だに“他者は入れない”という風潮が根強く残っている。各種委員会、イベント等への参加は一部の人々だけで行われているように見受けられる。地域によって、温度差はあるが、この風潮が残っている限り町の活性化ははかれないのではと思われれます。ボランティアをやっていても感じる事が多々あるので一言つけ加えました。

(女 60~64歳 箱根ヶ崎)
- 町内会の活性化を推進する。未加入世帯への加入促進活動をする。

(男 65~69歳 元狭山)

4 「安全安心やさしいみずほ」領域**防犯**

- 最近瑞穂町は治安が悪く住みたくない町として言われています。特に瑞穂第四小学校・むさし野団地周辺の治安強化をお願いします。箱根ヶ崎周辺と二本木との環境の差（力の入れ具合）も昔から違うと感じています。

(女 40~49歳 武蔵野)
- 高校生の頃に福生市より移り、住み始めてから18年が経ちましたが、特にこの数年で強く感じることは、犯罪が増えているのではという事です。瑞穂は人口が少ない為、仕方がなかったのかもしれませんが、住宅街の電気（街灯）があまりに少ないと思います。最近子ども達も部活や習い事等で帰宅時間が21:00を過ぎることもよくある事だと思います。どうしても福生や羽村等の大手の塾に通う子ども達は、帰宅が遅くなります。子ども達だけではなく、大人も怖い思いをした人々は多くいらっしゃるのではないのでしょうか。他にも感じる事、気にな

(女 30~39歳 武蔵野)

- る点は沢山ありますが、何よりもまず、明るい街にして欲しいと思います。
- 変質者が多いので隠しカメラなど設置してほしい。 (不明 50~54歳 元狭山)
 - ○○について、町の意見があり動かす事が出来るのであれば今となっては人があまり訪ずれる事がなくなり、駐車場の無駄な広さにより車好きが集まる場所となってしまっている。それに対する処置をしっかりとの方がいいと思う。深夜、食品を買いにくる方々はとても嫌だと思う。これにちなんで瑞穂町には警察署がない。だから治安が安定しないと思う。それが無理ならやる気のある警官にしっかりと見回りを実施して頂きたい。正直今の交番にいる奴らはあかん。 (男 20~29歳 箱根ヶ崎)
 - 松原地区への交番の設置 (男 65~69歳 箱根ヶ崎)
 - 防犯カメラの設置 (男 70~74歳 石畑)
 - 定期的にパトロールを実施しているようだが、違法駐車があっても(毎日)、何も指導も注意もしていない。きちんと取り締まってほしい。特に常習者を。 (男 50~54歳 箱根ヶ崎)
 - 防犯対策の強化 (男 30~39歳 長岡)
 - 最近町内で不審者による事件が多くありますが、ニュースで知る事がほとんどです。学区内、学区外問わず、情報をしっかりと流してほしい。子供の安全対策が不十分だと思います。学校レベルではなく教育委員会できちんと対策してほしいです。 (女 40~49歳 長岡)
 - 町内に不審者がたびたび目撃されているので、安全対策を徹底してほしいです。 (男 30~39歳 箱根ヶ崎)
 - 防犯カメラの設置 (女 30~39歳 箱根ヶ崎)
 - 監視カメラ(公園)を取り付けて下さい。 (女 40~49歳 長岡)
 - 駐在所はいつも不在です。必要ないのでは。 (女 40~49歳 長岡)
 - 警察のある近くに住んでいます。朝、道には、10台ぐらいの車が並んでいる時があります。前を通る時は口をふさいで通る時があります。町でも、様子を見て頂いたらと思う時もあります。場所を変えるとか、なくてはならない場所である事はわかりますが。 (男 65~69歳 武蔵野)
 - 最近不審者が多すぎる。これは町のせいではないかもしれないが、こわくて子どもを安心して外に出せない。 (女 30~39歳 武蔵野)
 - 最近変な事件が多いので、防犯を強化して頂きたいです。中学生ぐらいの子が夜遅く出歩いたりするので。 (女 30~39歳 武蔵野)
 - 不審者情報が多く子どもの登下校や、お友達と遊びに行くまでの道など、とても心配です。防犯カメラなど通学路や公園に設置してほしいです。 (女 30~39歳 殿ヶ谷)
 - 瑞穂町に住んで20年弱になりますが、当初からの「夜になると暗すぎて怖い」という印象が全く変わらず残念に思います。要望もしましたが、何もしていただけていない様に思います。そんなに難しいことなのでしょうか。 (女 50~54歳 武蔵野)
 - ここ数ヶ月前に瑞穂町内に不審者による事件がありました。未遂に終わっているのでとりあえず“ほっ”としていますが、これを機に行政と各自治会とのコミュニケーションが必要と考えます。それが問18への希望です。行政と町民(自治会)との連携により子ども達を守れるのではないのでしょうか。 (女 65~69歳 箱根ヶ崎)

	性別	年齢	居住地区
<ul style="list-style-type: none"> 夜道が暗く、街路灯がLEDでは無いのですれ違う人の顔も解らず不安に思う。(町長に21時頃に線路側を歩いて欲しい。どんなに暗いか自分で確認して)最近是不審者も多く、小学生(低学年)の子どもがいる家庭は不安。学校から子どもの足で30分以上かかる位置に有るので、もっと見守りを増やし親に安心させて欲しい。 	(女)	55~59歳	箱根ヶ崎)
<ul style="list-style-type: none"> 昔にくらべて町がきれいになったなと思います。公園でもきれいに明るく見通しが良くなってTVでもほめていました。でも不審者が多いので対策をしてほしいです。 	(女)	40~49歳	箱根ヶ崎)
<ul style="list-style-type: none"> 不審者情報が相次いでいる。安心安全な町の取り組みをしてほしい。 	(女)	30~39歳	殿ヶ谷)
<ul style="list-style-type: none"> 公園や通学路に防犯カメラがあれば良いと思う。 	(女)	40~49歳	石畑)
<ul style="list-style-type: none"> 最近変な事件が多くて怖い(女兒に液体をかける)(あめ玉事件) 	(男)	30~39歳	長岡)
<ul style="list-style-type: none"> 犯罪や不審者の取り締まりを強化してほしい。子供が安全に生活出来るようにして下さい。 	(男)	30~39歳	武蔵野)
<ul style="list-style-type: none"> 子どもが狙われる事件が多いので、学校から学童保育までや、各自宅の周辺送迎バスを出してほしい。もし不可能なら、せめて福祉バスを増便し、途中まででもいいので乗せてもらえないでしょうか。費用は(一定の収入がある家庭なら)100円バスとして利用するのはどうですか。お年寄りや未就学児を連れてた親は今まで通り無料で。 	(女)	30~39歳	武蔵野)
<ul style="list-style-type: none"> 瑞穂町は居心地がよいのでとてもよいです。夜中のコンビニの警察への対応をお願いします。 	(不明)	30~39歳	石畑)
<ul style="list-style-type: none"> 若者(学生、20才前後)のマナー・ルールがとても悪い。夜騒がしい、ゴミのポイ捨て等に迷惑している。夜の見廻りの強化をお願いしたい。 	(女)	55~59歳	箱根ヶ崎)
<ul style="list-style-type: none"> JR箱根ヶ崎駅西口に交番を設置してほしいです。JR箱根ヶ崎駅西口が夜、夕方とても暗いので一人で歩くことがとてもこわいです。警察の巡回やコンビニなど人の気配がほしいです。 	(女)	30~39歳	箱根ヶ崎)
<ul style="list-style-type: none"> 小学校の集団登校実用化。他の市などでは、犯罪や不審者から子どもを守るために集団登校にしている。又はバス通学にさせている。今現在、近隣に子どもが少なく登下校が長い時間1人になってしまうため、安全面がとても心配です。 	(女)	30~39歳	武蔵野)
<ul style="list-style-type: none"> 不審者対応強化して安全な町づくり。 	(男)	50~54歳	元狭山)
<ul style="list-style-type: none"> 不審者対策に通学路、公園などにカメラの設置。 	(女)	50~54歳	長岡)
<ul style="list-style-type: none"> 不審者が多く子ども達の身が心配です。公園等でも安心して遊べるよう、パトロール等強化して欲しい。 	(女)	50~54歳	石畑)

防災

- 災害時のアナウンス等がこの地域は全く何をアナウンスしているのかわかりませんね。全然不明。地域ごとに聞こえるよう今後いろいろな災害など起きてからでは遅いので、そのような部分にきっちり費用を使っていたらと思います。
- 現在、瑞穂町には消防団がいくつあるのですか。消防団が必要な訳は良く解りませんが、町として消防団に費用は年間では大変な額となりますね。昔の田舎のなごりで続いて居る様にしか見えません。時代と共に考える時ではないか。また、消防団員になる人達も仕事有るので、いざと言う時に3人~4人で1

- 台の消防車を走らせる事はあまり役に立たないのが本当のところではないでしょうか。全員が揃って消防車の能力が発揮出来る訳ですから町として考える時ではないかな。それより個人個人が防火の意識を持つ事が一番大事なことです。
- 夜間の防災みずほの放送をもっとすっきりわかりやすい放送にしてもらいたい、すごく聞きづらい改善する方法はないのですか。 (女 65～69歳 元狭山)
 - 各町内に消火器が設置されているが有効使用期間が過ぎている消火器があるように思われます。状況を調査し対応をお願いいたします。防災上無用物とならぬよう配慮下さい。 (女 70～74歳 元狭山)
 - 町道2号線、高根墓地付近から中央体育館までの区域は大雨等による土砂崩れが懸念されます。危険区域にも指定されていることから災害防止策を施すことをお願いいたします。 (女 70～74歳 元狭山)
 - 今回台風がありました。全然放送が聞こえない。いつもの迷子とかも聞こえない。むしろ青梅の放送の方がよく聞える。青梅市との境だからと役所は全然環境整備を整えない。せめて放送とかどんな状態でも聞えるようにして。何かあったらどうするんですか。 (女 40～49歳 長岡)
 - 防災、尋ね人の放送が全く聞こえないので、聞こえるようにして下さい。 (女 40～49歳 石畑)
 - 防災放送が聞こえにくい時が多々ある。 (女 55～59歳 箱根ヶ崎)
 - 土砂災害警戒地域への対応をお願いします。 (男 30～39歳 殿ヶ谷)

基地対策

- 米軍、自衛隊との交流を活発にする。米軍、自衛隊のトップによる公演会を開催する。 (男 70～74歳 武蔵野)
- 横田基地の夜間騒音、オスプレイの飛来等に町政の考えを知りたい。基地との友好関係の為に意見を控えては困まる。 (女 65～69歳 箱根ヶ崎)
- 横田基地の騒音公害をまず第一になくすことが、みらいにほこれるまちみずほの第一歩と考える。せめて、夜間8：00以降のいこいの時間のNight Flightはやめてもらいたい。切にお願いする。議会等で何とか。 (男 60～64歳 箱根ヶ崎)
- 横田基地の飛行機の騒音が一番の悩みです。基地の民営化、オスプレイの搬入は、大反対です。それ以外、瑞穂町在住に不満はありません。 (男 65～69歳 武蔵野)
- 横田基地を通して騒音でお困りの方もいるとは思いますが、世界に目を向けて、もっと積極的な交流が必要だと思います。お祭りに基地の方々が参加はして下さっていますが、なんとなくその時だけ。一部の人だけの様な感じがします。大人の力は必要ですが、基地の方、こどもと子供たち同士が楽しく自然とふれあえるような企画があったらいいなと思います。結局小学生くらいの子は、体を動かすことでコミュニケーションはとれるかなと思うので、基地内ではEXILEや妖怪ウォッチがやっている。おどりを踊ったり、音楽を通したりと、そんな型をくずしたのも楽しそうだと思います。 (女 30～39歳 長岡)
- 基地の音がうるさいのは前からではないが、やはり気になる。 (女 30～39歳 武蔵野)
- 横田基地へのオスプレイ反対。住宅の防音対策支援強化。 (女 60～64歳 武蔵野)

	性別	年齢	居住地区
<ul style="list-style-type: none"> 住んでいる家が殿ヶ谷安住町ですが、35年位の間住んでいて今まで飛行機が住宅の上を飛ぶ事をあまり気にする事はなかったのですが、最近1年前位から、やたらと家の上を南から北へ向かって登る大きな輸送機のような飛行機が上がって行くのを良く気になる様になり、時間は午前中何回かとか、夕方、夜も通ります。大きな飛行機なので音も大きくこわく（もし落ちたらと思い）感じます。殿ヶ谷地区は（滑走路）上になってしまったのかと思う位で、知人に聞いたところ、その人も自分の家の上を飛行機が飛ぶ事をすごくいやだと言っていました。これからもずっと飛び続けるのか知りたいと思います。結果によって考え方も変わっていくと思います。 	(女)	65～69歳	殿ヶ谷
<ul style="list-style-type: none"> 基地の騒音区域の拡大をお願いしたい。 	(男)	75～79歳	長岡
<ul style="list-style-type: none"> 米軍基地もありません。 	(男)	40～49歳	武蔵野
<ul style="list-style-type: none"> 基地の夜間の航空機騒音をどうにかしてほしい。 	(女)	55～59歳	長岡
<ul style="list-style-type: none"> 騒音（飛行機）の話も進展なし。軍民共用議論の方が土地が増えるし町が栄えて良いのでは。 	(男)	60～64歳	石畑
<ul style="list-style-type: none"> 飛行機の騒音（夜間）がうるさい。 	(女)	40～49歳	石畑

交通安全

- | | | | |
|--|-----|--------|------|
| <ul style="list-style-type: none"> 交通事故が多発している所に（箱根ヶ崎駐在所交差点）速く何らかの対処をしてほしい。人が死ぬ前に対応してほしい。 | (女) | 30～39歳 | 箱根ヶ崎 |
| <ul style="list-style-type: none"> 通学路の安全確保がなっていない。トラック等が路側帯に入り込み危険。町として認識しているのか。ただ大型通行禁止にすれば安全ではない。時間で一方通行にするとか車両通行止めにする位の安全意識が必要。 | (男) | 60～64歳 | 箱根ヶ崎 |
| <ul style="list-style-type: none"> 旧青梅街道は歩道が無く、とても危険である。武蔵村山市から車で走ってくると武蔵村山市内は歩道があるが、瑞穂町に入ると無くなる。バス停の待つ場所も狭く、武蔵村山市との差がはっきりする。 | (男) | 55～59歳 | 箱根ヶ崎 |
| <ul style="list-style-type: none"> 国道16号線のトラックによる停車時、発進時の騒音がはげしいので、信号の調整を行なった方がいいと思います。 | (男) | 30～39歳 | 元狭山 |
| <ul style="list-style-type: none"> 自転車の乗り方マナーの指導 | (女) | 30～39歳 | 箱根ヶ崎 |
| <ul style="list-style-type: none"> 危ない運転など交通に不便で交通の事に対してもっとちゃんとやっといしてほしい。夜中の騒音。 | (女) | 18～19歳 | 箱根ヶ崎 |
| <ul style="list-style-type: none"> 横断歩道の旗がなくなってしまうので補充してほしい。 | (女) | 40～49歳 | 石畑 |
| <ul style="list-style-type: none"> 歩道のない道路がある。危険なので対策してほしい。 | (男) | 40～49歳 | 長岡 |
| <ul style="list-style-type: none"> 小中学生が利用する通学路で、車と事故を起こすのではないかと心配な歩道が何か所もあります。子どもの安全を守れるよう整備していただきたい。 | (女) | 40～49歳 | 石畑 |
| <ul style="list-style-type: none"> 交通量の多い所でも同様、安心して過ごせる町作りを望みます。事故の多い十字路等には工夫が必要だと思います。 | (女) | 50～54歳 | 石畑 |

循環型社会・ごみ・し尿

- | | | | |
|---|-----|--------|-----|
| <ul style="list-style-type: none"> 粗大ゴミの搬入が厳しすぎる。他の市役所は厳しくないとの事。搬入条件を緩和してほしい | (男) | 70～74歳 | 武蔵野 |
| <ul style="list-style-type: none"> ゴミ収集無料化 | (男) | 40～49歳 | 長岡 |

	性別	年齢	居住地区
<ul style="list-style-type: none"> 近隣に〇〇のゴミ集積所、〇〇商事と悪臭・ゴキブリ・カラスなど不快な事が多いので臭いだけでもなんとかならないか。〇〇脇の土地に、前回は（墓地騒ぎ、その次は解体屋が入り、砂ぼこり、ゴミがとんでくる。被害が多い。この土地は広く、使用用途など、住宅に隣合せなので指導等、町役場から注意してもらえないだろうか。（焼却施設の臭いも）長く住んでいたいので快適にすごせるとありがたいです。 	(男)	40～49歳	武蔵野)
<ul style="list-style-type: none"> 街灯をLEDに変えてもっと明るくして下さい。 	(女)	40～49歳	長岡)
環境保全			
<ul style="list-style-type: none"> 空気も悪いです。騒音もひどい。子育てが一段落したら、引越すつもりでおります。 	(女)	40～49歳	箱根ヶ崎)
<ul style="list-style-type: none"> 〇〇の裏にある建物の所にアスベスト持ち込可能と書いてあるが、そのアスベストの処理はどうしているのか。心配です。 	(女)	65～69歳	箱根ヶ崎)
<ul style="list-style-type: none"> 車で走っていて臭い所が多すぎる。 	(女)	30～39歳	武蔵野)
<ul style="list-style-type: none"> 松原地区は工場が多く、環境は悪いです。町に対策（におい）をお願いしても改善はありません（職員の変動があり、次の方への申し送りが無いように思われます）。 	(女)	55～59歳	箱根ヶ崎)
<ul style="list-style-type: none"> ゲームセンターの夜間営業も近隣住民には迷惑です。 	(女)	55～59歳	箱根ヶ崎)
<ul style="list-style-type: none"> 埼玉の〇〇の方から異臭がしてとても臭いです。体調が悪い時にそのにおいが発生すると気持ちが悪くて、倒れそうになるほどとてもくさいです。ダイオキシンの問題が世間でうすれてきていると思います。そのせいでだんだんひどい処理が行われているのではないかと思います。 	(女)	30～39歳	元狭山)
<ul style="list-style-type: none"> 宅地造成工事及び住宅建設時の環境問題（騒音・埃等）並びに工事関係車両の道路駐車監視強化を関係部署と連携して行って頂きたい。 	(男)	30～39歳	長岡)
環境美化			
<ul style="list-style-type: none"> 他人に迷惑を掛ける、近所の方に不快な思いをさせている、ゴミ屋敷等の介入は町としてどう思われるのか。行政でしか解決出来ない事もあると思います。特に、夏は、蚊の病気（デング熱）等あり心配です。 	(男)	60～64歳	長岡)
<ul style="list-style-type: none"> 町をきれいにして下さい。 	(女)	20～29歳	武蔵野)
<ul style="list-style-type: none"> 福島原発事故後、茶畑等が放置状態でこの時期草がボウボウで見苦しい。農地の放置状態もひどい。早目の道路添いの草取りもしてきれいな町づくりをしてほしい。 	(女)	65～69歳	元狭山)
<ul style="list-style-type: none"> 野良猫も駆除すべき。無責任に餌を与えている者も指導。 	(男)	50～54歳	箱根ヶ崎)
<ul style="list-style-type: none"> 羽村市等では、犬のフンやタバコのポイ捨てが5,000円の罰金ですが、瑞穂町ではそのような対応はしないのでしょうか。我家では犬のフンに悩まされております。 	(女)	55～59歳	箱根ヶ崎)
<ul style="list-style-type: none"> 猫の被害に苦勞しています。自治会の方にも言いましたが、今一つ対応がなく、近隣ゆえになかなか思うようにいかず、これこそ、行政で犬と同じで登録制にして、不妊、去勢手術をするか、何か方法を考えて欲しい。飼い主さんの無責任さと意識の無さに他の住民が迷惑しているのですから。 	(女)	65～69歳	箱根ヶ崎)
<ul style="list-style-type: none"> 緑が多くて良いのですが、散歩していて柿の木が道路にはみ出て実が落ち、汚かったり、フェンスをはみだした草木で自転車 	(女)	60～64歳	石畑)

や人とすれちがえない場所さえあります。車でサッと見回るのではなく、歩け歩けの時にいっしょに歩き、狭い道など自分達目で確認して下さい。

- 環境。緑がたくさんあり良い。ただ人口が数年前から大きく変わらない。微増はしているが、大きく増加したり減少したりしていない。新青梅街道が出来た事により、アクセスはしやすくなったが、その分渋滞も多くなっている。(男 55~59歳 殿ヶ谷)
- 犬のフンを放置する人がいますね。ゴミのポイ捨てなど、町内放送で呼びかけてもいいのでは。(女 50~54歳 長岡)

5 「快適で美しいみずほ」領域

土地利用

- 駅に駐車場をたくさん作ってほしいです。家など増やさずにパーキングを増やしてほしい。(不明 50~54歳 元狭山)
- 箱根ヶ崎駅、ロータリーなどの整備には疑問に思う。送迎の車が停めにくいし、ムダな税金が投入されているようにしか思えない。(男 40~49歳 箱根ヶ崎)
- 箱根ヶ崎駅前の車の停める所が少なすぎる。雨の日など大変。モニュメントの島はいらんと思う。(不明 不明 不明)
- 箱根ヶ崎駅のロータリーができたが、全く使いにくい。一般の乗用車利用を配慮していない。無駄なスペースを減らし、安全に乗降できる専用スペースを確保すべきである。特にバス便のない地域住民にとって、車利用しか手段がない。(男 55~59歳 元狭山)
- 駅前(両口)をきれいに整備したことはとても良いと思います。が、くだらないモニュメントはいらん。あんなものにお金をかけないで欲しい。(不明 不明 不明)
- 箱根ヶ崎駅が広がったが、広がったことに関してはとても良いと思ったが、回転する建物は必要なかったと思いました。あれはなんのために建てたものはなんですか。ビューパークの方にもコンビニを増やしてほしいです。(不明 不明 不明)
- 町営の墓地づくり(男 70~74歳 長岡)

土地区画整理

- 市街化調整区域に住んでいますが、御存知の通り子供会がなくなりました。私達子供会を通して、地域の方々と交流が多々あり、横のつながり(子供を通して)で、共に成長して参りました。子供が少ないという事は、家が建てられない場所などの規則。難しい事は解りませんが、これでは将来「活力みなぎる地域社会をめざして」のスローガンが遠く感じられて仕方ありません。建てる敷地があれば、どんどん開放していただきたく思っています。近くに更に難しい農振法というのがあるそうです。子供達、若人達だけに頼るつもりはありませんが、老若男女、合せて、生きて行きたいと願っています。(女 65~69歳 長岡)
- 区画整理を早急に進めて欲しい。高齢者には、引越しさえ出来なくなることを念頭において推進願いたい。(男 70~74歳 箱根ヶ崎)
- 町内で区画整理事業が進行しています。実施しやすいところから計画道路が設置されていますが、雑草など繁茂しているところ(男 75~79歳 箱根ヶ崎)

るもあります。もう少し除草などはやめて頂きたい。生活環境の衛生面と美化面がより進展すると考えるからです。

- 土地区画整理事業の推進が遅れている様に思われる。年々予算が少なくなり事業が減少している。早くしてほしい。お願い致します。 (男 60~64歳 箱根ヶ崎)
- 現在、私の家は区画整理で移転の対象になっていますが、年齢的には60才。今後移転しろ、代替地に別の家を建ててやる。予算は現在の家を査定して金額を決める。私はお金がない。移転も査定も希望ではないが、多少小さくなくてもしょうがないと思うが町の方針であり、自分の希望ではない事を知っていてほしい。 (不明 不明 不明)

景観

- 車の通行、歩道の通行などの邪魔になる木の伐採、草刈りなどを厳しく指導して欲しい。特に〇〇や〇〇などの商業施設はひどいです。直接言っても取り合ってもらえないので、町からの指導があれば少しは考えてくれるのではと思います。 (女 50~54歳 元狭山)
- 道路にはみだしている木の枝、草等もきちんと処理するように指導をしてほしい。 (男 50~54歳 箱根ヶ崎)
- 街路樹の整備 (女 30~39歳 箱根ヶ崎)
- 電線類地中化 (男 40~49歳 長岡)
- 町の景観に関して道路上の雑草がとても気になります。都や国とのやりとりがあるので、無理にとは言いませんが町から話してもらいたい。また〇〇に行くといつも雑草が目につきます。あれではお客さんもだんだんと来なくなると思います。スッキリして、駐車場やそのまわりがきれいになる為にも、町からもシルバーさんを積極的に登用してもらい、きれいな〇〇になるよう、話をしてもらいたい。 (女 65~69歳 元狭山)
- 長岡の屋敷林や新田開発時の景観は、都内でも有数な文化財としての価値があるものと考えます。こここのところ年を追う事に少しずつ開発されているのが現状です。早急に保全策を立て、保護していただきたいです。 (男 60~64歳 元狭山)
- 空き家の草や、隣接している土地の草(町所有)。町で管理していただけると安心できると思います。草だらけで、何か捨ててあっても分かりませんし、環境に悪いと思います。 (女 40~49歳 長岡)
- 役場庁舎の移転。現在の位置は町の中心街ですが、立川断層の直下でもあり、手狭な為、出来れば八高線より西側か16号線西側に移し公園、体育施設、庁舎を含めた、みらいにずっとほこれる自然環境の整った地に新設を計画してほしい。尚駐車場もゆったりとした型が望ましい。町の公共施設はすべて駐車場がせまいと思います。 (男 70~74歳 長岡)

公共交通

- 町内循環バスの運営が始まってほしい。交通量が多い瑞穂町なので子ども、お年寄りも安全に移動できると思います。(男 30～39 歳 石畑)
- 箱根ヶ崎駅～二本木町区間のバスを、朝・夕の運行を増して下さい。通勤及び通学の時間はなし(路線の確保に見えます)。金子駅～二本木～小手指駅上記も同様です。バスが無いので自転車で駅までは、車が多く非常にあぶない(雨の日は特に)。(男 55～59 歳 元狭山)
- 交通の便が悪いので早くモノレールの開通工事をはじめてください。(不明 50～54 歳 元狭山)
- 駅までのバスを高根下から、増やしてください。(不明 50～54 歳 元狭山)
- 町営バス、いつ見ても無人バス。無駄。現状のまま続けるなら中止すべき。福生や羽村市のように有料で福生病院まで行ってほしい。玄関まで行ってくれる。(女 80 歳以上 武蔵野)
- スカイホールで催し物がある時には、坂の下から上まででも良いのでバスを運行してほしい。車を運転しない人にとっては、とても利用しにくいです。(女 50～54 歳 元狭山)
- 電車の本数が少しでも増えて欲しい。1本でも逃すと次がとても遅くなるのでとても不便です。(女 18～19 歳 元狭山)
- 今、老人になって車が運転出来なくなると、やはり医者などにかかるには、だれでも乗れる巡回バスがあれば助かります。(不明 不明 不明)
- 福祉バスは高齢者、障がいを持つ方に限定せずに一般利用もさせてもらいたい。1回乗車100円程度の有料であってもかまわない(羽村市や昭島市は確か100円で一般が利用可能だったと思う。市内在住者に限定もしていないように記憶している)。「寄り合いハウスいこい」についての運営方法、また利用方法については再考の余地があると思う。(女 55～59 歳 箱根ヶ崎)
- もっとバスの本数(羽村行)(福生行)を増やして欲しい。八高線の本数をもっと増やして欲しい。終電は1時までやって欲しい(夜中1時)。都内で仕事に行くと帰ってこれないからさらに瑞穂には住めない。(不明 不明 不明)
- バス、電車等の交通機関の充実をお願い致します。〇〇や施設へ足を運ぶ他の地域の人が増えれば、もっと活性化していくと思います。(男 30～39 歳 元狭山)
- 町内のコミュニティバスなど、もっともっと路線や本数を増やしていただけると、ちょっとした町内での外出も便利になるのではないかと常々思っています。(女 40～49 歳 元狭山)
- 八高線の本数を増やして、終電や始発ももうちょっと遅い時間、早い時間にしてほしいです。(不明 不明 不明)
- 都営住宅～福生間のバスの回数をぜひ増やして欲しいです。お願いします(特に昼間の時間です)。(女 75～79 歳 武蔵野)
- 交通網の整備を希望します。八高線の本数の少なさでは、都心に行くために2時間ほどかかってしまいます。そのため、就職時には瑞穂町を出なければならない状況です。(女 20～29 歳 元狭山)
- 八高線の複線化の促進(女 30～39 歳 武蔵野)
- バス路線の充実(男 40～49 歳 長岡)
- 交通機関が不便なため、もっと充実させて欲しい。(男 40～49 歳 元狭山)
- 今、住んでいる所は箱根ヶ崎地区と異なり、公共交通がほとんどない。バス路線も無くなったに等しい。なぜ、町はこの地区

- をこのままにしておくのか。議員達もなぜだまっているのか理解できない。
- やはり、八高線の増便やモノレールの延長等必要だと思います。 (女 55～59歳 箱根ヶ崎)
 - 町内の循環バス等、乗客がほとんどなくカラに近い状態で走っているのをよく見かけます。せっかく走らせているのだから、登下校時や塾通い等、遠方の子供たちのスクールバスの役割は担えないだろうか。不審者が多い時代、使える物は活用し、安全に暮らせたら良いと思います。 (女 30～39歳 殿ヶ谷)
 - バス、電車の本数を増やして欲しい。昔よりは良くなってきたが、まだ車のない生活は瑞穂町ではできない為、住みづらいと思う。 (不明 30～39歳 元狭山)
 - 東京都といいながら瑞穂町の駅は箱根ヶ崎しかない。通勤、通学、これから車の運転がむずかしくなる高齢者が住むには不便です。モノレール実現より、八高線の新駅を作るほうが、瑞穂町の人口減少の歯止めになるのではないのでしょうか。車ではなく鉄道の重要性を、もっと考えてほしいと思います。 (女 55～59歳 武蔵野)
 - 交通ルート便も悪い (バスの本数等)。 (男 75～79歳 武蔵野)
 - 八高線の本数増やしてほしい。モノレール早くして。 (男 30～39歳 箱根ヶ崎)
 - 福祉バスに中学生以下の子ども達が乗車できるようにして町の施設に行きやすくして欲しい。最近、治安が悪くなってきていると感じています。子供達の安心、安全な移動手段の確保をお願いします。 (男 40～49歳 箱根ヶ崎)
 - 町で運営しているコミュニティバスをだれでも乗れるようにしてほしい。障がい者と高齢者しか乗れないのはどうかと思う。一回200円でもいいので誰でも乗れるようにするべきだ。よくバスを見かけるがほとんど乗っている人がいない。これは制限があるせいじゃないのか。税金の無駄使いだ。町は、高齢者にお金を使いすぎだ。スポーツなど若者にもっと目を向けてほしい。どちらも早期に検討してほしい。 (男 30～39歳 石畑)
 - モノレールの早期の開業を望む。 (男 60～64歳 箱根ヶ崎)
 - 都バス、八高線もなんとかなりませんか。終電、終バス早すぎます。都内に行く度、帰宅時間を気にしないと落ち着いてデートもできません。 (男 40～49歳 武蔵野)
 - 鉄道が八高線でひと駅しかなく、本数、終電もはやいので、コミュニティバスなどで、地域内の巡航が最優先。箱根ヶ崎駅までバスもなく、3km近く離れている地域もあり大変。 (男 50～54歳 石畑)
 - モノレールが早く来るように。モノレールと言われて瑞穂に来ましたが、今にたつて話が消えています。後悔しています。八高線の本数をもっと増やしてもらいたい。あんな大きな駅が出来たのに1時間に1～2本じゃ駅がもったいないしかわいそうです。 (男 55～59歳 箱根ヶ崎)
 - 現在二本木町に住っていますが、交通の便が悪いのに困ります。自動車が無いと大変なところですね。二本木も近頃家も多くなって来て皆な自動車を持っている様ですが、高齢者になると自動車に乗るのも大変な時代、免許をもらえなくなり大変な時代になります。公共のバスが町内すみずみ廻る様な小さいバスでいいからもっと不便な地区のサービスが出来ないものか。 (男 75～79歳 元狭山)

	性別	年齢	居住地区
<ul style="list-style-type: none"> 常々思っている事なのですが、瑞穂町の駅は「箱根ヶ崎」駅ただ一つです。どうして「瑞穂駅」にしないのでしょうか。近隣の市町村を見ても市、町名をつけた駅が圧倒的です。観光を目指すとしたら、小さな地域の人々しか知らない「箱根ヶ崎」よりも広範囲の人々に通じる「瑞穂駅」の方がずっと効果的だと思います。 	(女)	65~69歳	武蔵野)
<ul style="list-style-type: none"> 元狭山地区の交通の不便さを考えていただきたい。福祉バス等の町民利用など（一般は料金をとるなどでも良いと思う）。何しろ不便であり、駅前にも駐車場がない為、今後の生活において考えてしまう。 	(女)	55~59歳	元狭山)
<ul style="list-style-type: none"> 不便。都下とはいえ東京に行く際不便。ただ子どもの頃からすると、ディーゼルから電車に変わり、本数も多少増加。 	(男)	55~59歳	殿ヶ谷)
<ul style="list-style-type: none"> 早くモノレールを箱根ヶ崎へ引いてほしいです。八高線の複線化もそうですし20数年過ぎました。帰りの電車に（終電）間に合わないことも多々ありました。二本木地区の為、バスもなく、とっても不便です。なのでこの町を出ます。（来年）仕事が都内の為無理です。お年寄りにやさしい町ではダメです。私達、若者にも暮らしやすい町であってほしいです。瑞穂町はお年寄りとお年寄り達だけの町になってしまいますよ。未来ある若者も大切にしてください。 	(女)	20~29歳	元狭山)
<ul style="list-style-type: none"> 八高線の複線化は、20年以上前から政策にしているのにも関わらず変わっていないので、政策にする必要はないと思います。 	(男)	30~39歳	箱根ヶ崎)
<ul style="list-style-type: none"> モノレールについて、箱根ヶ崎からモノレールに乗る人がいないと思う。立川駅行きのバスに乗っている人なんて見たことがない。 	(男)	30~39歳	箱根ヶ崎)
<ul style="list-style-type: none"> 以前から意見が出ていると思うが、交通機関が不便。八高線を多く利用する方々がいるのに、単線。本数が少ない、終電が早い、車両が少ない。朝のピーク時は、結構きつい。モノレールもなかなか現実化されない。東京23区はいろいろ駅も増えているのに東京の奥になるとなぜそのような動きがないのか。 	(女)	30~39歳	長岡)
<ul style="list-style-type: none"> 町で運営しているバスですが、有料なのだから町民全員に乗車する資格があると思う（はっきり言って差別です）。どこの町もみんなに開放しています。一部の人しか乗れないなら税金使うな。 	(女)	40~49歳	長岡)
<ul style="list-style-type: none"> モノレールの見込み無しなので議論は白紙とすること、（50年先以上のことでは）土地買収も進んでない。 	(男)	60~64歳	石畑)
<ul style="list-style-type: none"> モノレールは必要性を感じない。それより、八高線の本数が増えたほうが助かります。 	(女)	40~49歳	石畑)
<ul style="list-style-type: none"> 本数の少ない八高線と立川バスでは不便さを感じる。モノレール実現を。 	(女)	30~39歳	殿ヶ谷)
<ul style="list-style-type: none"> 駅への町のバスがあったら交通に本当に助かる。 	(女)	18~19歳	箱根ヶ崎)
<ul style="list-style-type: none"> モノレール導入を早くしてほしい。 	(女)	40~49歳	石畑)
<ul style="list-style-type: none"> 福祉バスの利用について、通過するバスを見ているといつも空いています。大人から子どもまで誰でも利用出来るようなシステムに出来ないのでしょうか（有料でも良いと思うのですが）。たとえば高齢者が車の運転が出来なくなった場合、福祉バスを利用する機会が増えると思うのですが、利用する時、付き添いが若い人だったりではバスを利用する事が出来ません。このような状況をなくす為にも方法を考えていただきたいと思います。 	(女)	70~74歳	元狭山)

	性別	年齢	居住地区
<ul style="list-style-type: none"> 福祉バスの制限をなくして、町民が乗れるようにする。利用者が少ないのか、乗ってないで空バスで走っているのをよくみかける。ガソリン、人件費の無駄ではないだろうか。少し考えてもらいたい。 	(女)	50～54歳	箱根ヶ崎
<ul style="list-style-type: none"> 箱根ヶ崎の駅前はきれいになったが、無駄にしている所がある。 	(女)	30～39歳	武蔵野
<ul style="list-style-type: none"> 八高線の本数を増やしてほしいです。 	(女)	30～39歳	箱根ヶ崎
<ul style="list-style-type: none"> モノレール整備について、都では現在東大和市～箱根ヶ崎間で新青梅街道の拡幅整備を行なっているが、未だモノレールの事業化はされていない。早期実現を切望する。 	(男)	60～64歳	石畑
<ul style="list-style-type: none"> 町では八高線の増発やモノレールの導入を推進しています。これは、箱根ヶ崎駅に近い住民や容易にバスで駅に行く事ができる人たちには利便性の高い事かもしれません。しかし、町内はそういう所ばかりではありません。駅に行く事が不便な地区に住む人は、今でも家族が駅まで送り迎えしたり、高い料金で駐車場を借りるしかありません。冬や雨、荷物が多日は、駐輪場だけでは事足らないのです。八高線の増発やモノレールの推進よりも先にやるべき事があります。このような住民が利用できる町内巡回バス、又は、安価な町営駐車場の設置をお願いします。 	(男)	60～64歳	元狭山
<ul style="list-style-type: none"> 八高線の車両数と運行数を増やしてほしい。 	(女)	20～29歳	箱根ヶ崎
<ul style="list-style-type: none"> 何よりも、交通の便が良くならない限り、瑞穂に発展の将来はない。また、何をしても車での移動になってしまうため基本的に瑞穂にいません。若年層(独身)は同じような人が多いと思います。そんな人たちが町の行政、政策など知る由もない。 	(女)	20～29歳	箱根ヶ崎
<ul style="list-style-type: none"> コミュニティバスを町民誰もが低料金で乗れるようになれば、各施設、町内の商店も利用出来ますが、現状は、足(車、自転車等)がなければ、なかなか知ってはいても利用出来ないのが現状です。 	(女)	60～64歳	元狭山
<ul style="list-style-type: none"> 交通の便が悪く住むには不便です(車がなければ何処にも行けない)。 	(女)	60～64歳	元狭山
<ul style="list-style-type: none"> 通勤、通学で町外の勤務地に行く場合に利用する電車(八高線)の運行本数が少なすぎると思います。駅の景観や駅前を整備したのは良いと思いますが、肝心の電車が来なければ駅としての役割は果たせていないと思います。町民はほとんどの人が八高線を利用して町外へ出かけると思うので、御検討をお願いしたいです。 	(男)	20～29歳	殿ヶ谷
<ul style="list-style-type: none"> 八高線が本当に不便で住みづらい。 	(女)	20～29歳	石畑
<ul style="list-style-type: none"> 羽村駅からの深夜バスをもっと遅い時間まで運行してほしいです。 	(女)	40～49歳	長岡
<ul style="list-style-type: none"> 箱根ヶ崎駅(西口)から長岡方面へのバス便があるとありがたいです(特に登下校、通勤時間帯)。 	(女)	40～49歳	長岡
<ul style="list-style-type: none"> モノレールの誘致を早期に。 	(女)	55～59歳	石畑
<ul style="list-style-type: none"> 八高線の複線化と本数の増加(通勤、通学時間帯)。 	(女)	55～59歳	石畑
<ul style="list-style-type: none"> 町バスをもっと一般の人でも利用出来るようにする。 	(女)	55～59歳	石畑

住宅・公園

- 町営住宅の建設 (男 40～49 歳 長岡)
- 高齢者が入れる住宅があればいい。 (女 不明 長岡)
- 居宅の間（児童や高齢者施設共に）などによりどころがあれば（空き家の解消も）できるかと。 (女 40～49 歳 長岡)
- 最近思うことは、この地域、この場所にこの施設（公園など）は本当に必要で利用がされるのかと考えます。新たな施設に莫大なお金をかけるより今ある施設をもっと充実させたほうがいいのではと思います。 (男 40～49 歳 長岡)
- 住宅街などの建物はもういいので、それよりもっと自然を増やしてほしい。あと、公園の遊具をもっと豊富に。 (男 18～19 歳 武蔵野)
- 狭山丘陵の歩道は楽しいが、旧青梅街道部分を使って戻る部分はとても楽しめません。町はいつまでこの状態を放っておくのでしょうか。都が何か決めるのを待っているのでしょうか。 (男 55～59 歳 箱根ヶ崎)
- 公園や公共施設は、どんどん新しくキレイで利用しやすくなっているのを感じます。 (女 30～39 歳 長岡)
- 公園とかがほしい。 (女 40～49 歳 石畑)
- 武蔵地区に住んでいるが、近くに安心して子供が遊びたいと思える公園がない。グランド近くに住んでいるが、児童公園があるが名ばかりで、休日には公園内に車が入り危険である。出来れば、グランドと分離した場所に公園を。 (不明 65～69 歳 石畑)
- 遊具は動くべき。 (女 18～19 歳 武蔵野)
- 子供を普段安心して遊ばせられる公園がない。特に私の住んでいる殿ヶ谷地区には玉林寺公園しかなく、玉林寺公園は特に今の時期、薄暗く、子どもだけでは行かせられない。例えば公民館やコミュニティセンター等、高齢者も集えるような施設と公園等が隣接していれば双方にとってメリットがあるのではないかと思う。 (女 30～39 歳 殿ヶ谷)
- 買い物には何かと不便な町ですが、比較的緑が多いのは誇れるところだと思います。なるべく多くの緑を後世に残したいです。 (女 50～54 歳 武蔵野)
- 公園を作ってほしい（駅の近くに）。エコパークに遊具がほしい。ただ広くてムダ、犬じゃなくて子どもに力を入れてほしい。 (男 30～39 歳 箱根ヶ崎)
- 六道山公園はだれのために作ったのかよくわからない。 (男 30～39 歳 箱根ヶ崎)
- 六道山にアスレチックがありますが、もっと子どもたちが遊びに行きやすい所に作ればいいのと思います。六道山に作っても行こうと思う人はなかなかいません。 (女 20～29 歳 石畑)
- 今年の5月に引越してきたのですが、子供を遊ばせる公園が充実していればと思いました。 (女 20～29 歳 石畑)
- 公園などに緑や花をもっと多くして、ベンチなども屋根を付けるなどして高齢者がいつでもゆっくりと休める場所を多くしてほしいと思います。町に対して住民の意見があった時、出来る限り実現させるよう是非ともお願いいたします。 (女 80 歳以上 不明)
- 是非、子供が遊べる公園を作ってください。 (女 30～39 歳 石畑)
- 瑞穂町は緑地あり木林ありとても空気も良いし、小鳥もいるし喜んでいたのですが、最近木が切られているのを目にします。これ以上切らないでほしいです。 (女 75～79 歳 武蔵野)
- 羽村市富士見公園に設置してある、ストレッチの出来る器具の施設をエコパークとか松原中央公園等に設置を希望します。役場職員の応待はとてもよいと思います。 (不明 70～74 歳 箱根ヶ崎)

	性別	年齢	居住地区	性別	年齢	居住地区
<ul style="list-style-type: none"> 公園を作ってほしい。大きくて水あそびができるもの。小さい子用と大きい子用、共に遊具があるといい。駐車スペースが広く確保されているもの。 	(男)	30～39歳	箱根ヶ崎			
<ul style="list-style-type: none"> 緑が比較的多くて良い。 	(女)	30～39歳	長岡			
<ul style="list-style-type: none"> 平地林（八高線回りや第三小学校付近等）の買い取りも含む保全を希望します。 	(男)	60～64歳	元狭山			
<ul style="list-style-type: none"> 子どもが遊べる公園が少ないので、もっと公園を増やして欲しい。以上です。宜しくお願いします。 	(女)	20～29歳	箱根ヶ崎			
<ul style="list-style-type: none"> 六道山の自然を壊さず、大遊具（アスレチック）など、子ども、若い世帯など呼びこめないだろうか。 	(女)	50～54歳	長岡			
<ul style="list-style-type: none"> 高根の〇〇工業の近くに住んでいます。新しい家が周りにたくさんでき、子どもも多くいますが、近くに遊具のある公園がないのがとても苦労しています。2才の子どもがいますが、高根下公園までは遠すぎて、三輪車でも、歩いても行くだけで大変です。道路も近道しようと高根街道を通ると、意外と車がよく通るのでけっこう危いです。いつも車で狭山池公園に行ったりしています。近くに少しでいいので遊具の設置をよろしくをお願いします。 	(女)	30～39歳	元狭山			

道路

- 出来れば自転車専用道路の新設をお願いしたい。(男 55～59歳 元狭山)
- 駅前からの道に歩道がほしい。押し車が通れる歩道作り（電動カートも）。(男 50～54歳 石畑)
- 道路ひとつとっても町は凸凹の激しい場所、見通しの悪い所も多く、少々の雨でも水たまりになり、徒歩でも車でも通り難さを感じています。実際歩行者として普段、車にひかれそうになる事はとても多く有ります。(女 40～49歳 箱根ヶ崎)
- 住宅地の道路のマンホールの整備、特に松山町のマンホールの音が車が通るたびに耳の悪い人にはこたえる。(不明 不明 不明)
- 道路等の工事期間が長過ぎる。(男 75～79歳 箱根ヶ崎)
- 生活道路が狭いので、道を整備すると、幹線道路を通る車が商業施設にたちよりやすくなると思います。さらに、子どもたちの安全にもつながると思います。(男 30～39歳 元狭山)
- 今後、超高齢化社会を迎えるにあたり、シニアカー（電動カート）などお年寄りの交通手段を考えなければと思うと、瑞穂町は近郊（青梅、羽村など）に比べて歩道の整備がまだまだなところがたくさんあります。道路の整備をお願いしたいです。(女 40～49歳 元狭山)
- 昨年水道管交換工事の問題点 新青梅海道～一小前グラント間約400m
 - ①カッター入、堀削、仮配管工事、埋戻し、仮舗装。
 - ②各家庭前カッター入、堀削、仮配管切替工事、埋戻し仮舗装。
 - ③カッター入、堀削、古本管撤去、新本管工事、埋戻し、仮舗装。
 - ④各家庭前カッター入、堀削、新配管切替工事埋戻し、仮舗装。
 - ⑤堀削、仮配管撤去、埋戻し、仮舗装。
 - ⑥仮舗装撤去本舗装工事、白線引き。工事期間約3ヶ月。工事日約10日間、この工事を2日間断水し工事した場合のメリットは工事費大幅減。デメリットは工区、分区、工事業者増、住民に断水説明、給水車手配。住民メリットは、10日間通行止めが2日間になる。住民デメリットは、2日間断水、給水車に水くみに行く、工事業者はこの方法はもうかるが住民はガラガラ工事より1度に工事した方が良い。
 (男 70～74歳 石畑)

	性別	年齢	居住地区
<ul style="list-style-type: none"> 道路を舗装してほしい。下水道工事のためフランケンシュタインのようになった道路、30年もそのままのアスファルトを塗り直して下さい。 	(女)	60~64歳	長岡)
<ul style="list-style-type: none"> 歩道を広くして下さい。 	(女)	40~49歳	長岡)
<ul style="list-style-type: none"> 歩道の整備 	(男)	40~49歳	長岡)
<ul style="list-style-type: none"> 箱根ヶ崎西交差点に歩道橋の設置 	(男)	40~49歳	長岡)
<ul style="list-style-type: none"> 青梅街道に歩道を作ってほしい。 	(男)	40~49歳	殿ヶ谷)
<ul style="list-style-type: none"> 道路計画の際、カーブのない基盤の目的な見通しの良い道にしてほしい。カーブの道は車やオートバイは、直線道路以上にスピードを出しやすく非常に危険である。歩行者が信号機のない交差点の横断の時は、特に車と歩行者が互いに気づくのが遅れて交通事故の危険度が高くなります。曲りくねった道路を見た時とても町並みの美化と保全の還境にはほど遠い計画であると思います。 	(男)	65~69歳	武蔵野)
<ul style="list-style-type: none"> 迷路のような道路整備をしたことで、犯罪のしやすいエリアができてしまったことを重く受けとめて欲しい。中途半端に作られた歩道をそのままにしてあるのが、不思議でならない。 	(女)	40~49歳	元狭山)
<ul style="list-style-type: none"> 三小学区内児童が歩くのにとっても危険な所がある(高根下の交差点より三小まで、特に栗原園前は大人が歩くにもこわいです。駅前の方(箱根ヶ崎)ばかり良くしないで元狭山も同じ瑞穂同じ町民という事をよく考えて。地区により差がありすぎ。元狭山地区も最近住宅が増え若い人達の移住が多いです。今後は子ども達も増えるでしょう。住みやすい、高齢者、子ども達にやさしい町作りをお願いします。 	(女)	55~59歳	元狭山)
<ul style="list-style-type: none"> 側溝がない道が多く、雨が少しでも降ると、水たまりになり困ります。水道管の工事の時などのときに、一緒に出来ないものでしょうか。 	(女)	40~49歳	元狭山)
<ul style="list-style-type: none"> 青梅街道の歩道を作ること、武蔵村山迄は出来ているが、なぜ出来ないのか、議論にもなっていないのか、瑞穂の怠慢ですね。モノレールと同じでこれも今となつては、何十年も先。わが町政の遅れこの辺では一番遅れていることが一目瞭然、今迄何をやっていたのか。 	(男)	60~64歳	石畑)
<ul style="list-style-type: none"> 都道5号線の石畑上駐在所前の多叉路に右折レーンが必要かと思われまふ。武蔵村山方面から来るとスムーズに進めません。 	(男)	40~49歳	箱根ヶ崎)
<ul style="list-style-type: none"> 新青梅街道沿線は商業化が進んでいるが、旧青梅街道には歩道もなく、町の個人商店が衰退しつつある。瑞穂町の旧青梅街道に対するコンセプトが見えない。武蔵村山市内には歩道が少し多く設置されているが、やはり商業地域から住宅地域へと変化しつつある。 	(男)	60~64歳	石畑)
<ul style="list-style-type: none"> 道路工事がダラダラと長期間、しかも次々と、多すぎて通勤、通学時間に大迷惑。せめて時間を考えてほしい。八高線は一本逃せば遅刻です。ぜひ調査だけに終わらずに、良い方向へ向かうように取り組んで下さい。期待しています。 	(女)	18~19歳	元狭山)
<ul style="list-style-type: none"> 傷んでいる、欠損のある道路(歩道)改修など。 	(女)	50~54歳	長岡)
<ul style="list-style-type: none"> 旧青梅街道、〇〇の所の信号右折レーンの設置 	(女)	55~59歳	石畑)

上下水道・河川

- 水道料金が他の市町村より特に高いので、羽村市と同様にして下さい。(不明 75～79歳 武蔵野)
- 調整区域の下水道整備を早くお願いしたい。(女 65～69歳 箱根ヶ崎)
- トイレ等、未だに下水に流せません。ある議員さんにお伺いしたところ、まだ5～6年先、計画に入っていません。と言われ、瑞穂町では最後の順番との事、とくに5～6年過ぎています。いつ頃になるのでしょうか。「みらいにずっとほこれるまち」スローガンは大変立派ですが、足元が寒いです。(女 65～69歳 長岡)
- 毎日通るので、気になっていることなのですが、箱根ヶ崎の〇〇横の道路(歩道)が数年前に整備されて、雰囲気良く水が流れるような設備(小川のような)ができたのに、一度も水が流れているのを見たことがありません。かなり、ムダな工事だったように思えてなりません。同じような設備を中央橋付近でも見かけます。(女 40～49歳 箱根ヶ崎)

6 「総合計画を推進するために」領域**地域協働**

- 各種委員会に学識経験者ではなく普通の町民を入れる。(男 70～74歳 武蔵野)
- 役場の人間は、町内会のイベントに参加することを望みます。(男 40～49歳 石畑)
- 予算は限られていると言う事をもっと町民にアピールすべきと思う。自分で出来る事は自分で実施もし、全て役場が実施する考えは止めるべきと思う。(男 65～69歳 長岡)
- 町内活動にも積極的参加しているが、町内の数が多すぎる気がする。町内活動もなかなか人が集まらず大変である。町内の統合などを考える時期にきていると思うが、町はどう考えているのだろうか。町内に対する町の補助金もムダがある様な気がする。振興対策として行っているのと思うが、費用対効果を考えてもいいと思う。かなりの町民税を払っているものとしては、ムダな部分をはぶいて適切な運営を望む。(男 55～59歳 箱根ヶ崎)
- 町民の人と一緒にと言うのであれば、しっかり人材育成の場を作ってもらいたい(研修など)。その中で、町民の意識も変わってくるのではないかと思います。私は瑞穂町が大好きです。より良い町になる様、応援したいと思っています。(女 50～54歳 長岡)
- 町の各種委員について、民生委員、青少年委員他各委員さんの選出について一般公募(その役割に対する思いや意見等論文、作文形成)したらいかがですか。能力ある方々を発掘することは町の発展にもつながりますよね。(女 65～69歳 箱根ヶ崎)
- 町が推進していることが、もっとわかりやすい形で表に出てくればもっと良い町になると思ったりします。まだ、どこで情報を伺えば良いかわからないことが多々あります。(女 30～39歳 殿ヶ谷)
- 周りに流されて安易に瑞穂町を商業化、工業化すべきではありません。田舎は田舎らしい振る舞いでこれからも生きて行くべきです。昔ながらの景観を逆利用した、妻籠や馬籠、奈良宿をもう一度思い起こして見て下さい。昔から変わらない瑞穂町、観光資源になるものはないけれど、のどかな景色の広がる町、大きな川や崖崩れの起こるような山のほとんどない安全な町、生まれた時か

ら住んでいる人はいろいろ旅行へは行っても、最後は我が瑞穂町へ帰って来たいと思って生きているはず。その大切な生まれ故郷が、突然コンクリートで覆われたら、町民はどんなに悲しむことでしょうか。グローバル化やIT環境整備も大切ですが、いま一度瑞穂らしさを再認識し、この町の元々持っていたものを生かして未来へ向かって進んで行くことを強く勧めます。

- 先日の御嶽山の噴火がありましたが、気象庁では警戒レベルを上げて公表すべきとの判断に対して町行政が町観光に悪影響を与えるとのも事で公表しなかったとの話しが出ています。この事は何が一番大事なのかを考えさせられる問題です。(これは国民より町の観光を行政が優先させた結果だと言えるのではないかと思う)この事は町で言えば町行政をあずかる人達が町民より自分達のメンツを考えて決断する様な事にも似ていると言える。この様な事がない様、町民第一を考えて行政に当たって欲しい。

(男 65~69歳 元狭山)
- 瑞穂町以外の地域の人が町へ出かけて来るといことが感じられない。休日にでもあの町に出かけてみたい、行ってみたいと思ってもらえるような場所や、町並み、物産、文化施設、公園など何でも良いが、私たちの町にはこれがあると言えるようなものが欲しいと思う。町民から広く意見を求め、PTを作るのも方法かと思う。

(男 60~64歳 石畑)
- 町の所々にオブジェがあるのですが、必要なかと思う。私たちにはあまり身近にないのですが、何百万円使って作る必要があるとは思いません。駅前のロータリーも、花を植えたりすることは必要だと思いますが、まだまだ活用はあると思います。駅周辺の花壇は農芸の生徒さんたちがいつもきれいに咲かせていただいととても心とみます。ありがとうございます。

(女 55~59歳 箱根ヶ崎)
- 明るく、楽しく、活気のある平和な町づくりをしてほしい。

(男 70~74歳 武蔵野)
- 水源林として厳重に封鎖されている金堀沢などに、応募などでウォーキングや調査にはいることができるといいなと思いました。こんな所がまだ残っていたのか、と感じてもらえるところだと思うので。

(男 20~29歳 石畑)

情報化

- 現在、町内での緊急等のお知らせが戸外スピーカーで放送されていますが、何を言っているのかわかりません。以前は家の中に小さなスピーカーがあり、良く内容まで聞きとれていたのに。携帯のメールを読む方法になりつつありますが、高齢者等どのように伝わっているのでしょうか。

(男 65~69歳 長岡)
- 町内放送をホームページで確認出来るようにしてほしい。

(男 50~54歳 長岡)

	性別	年齢	居住地区
行財政運営			
職員は結婚した場合1人は退職してほしい。夫婦2人で職員として働くことは問題がある。他の区市等では結婚した場合1人は退職することになっている所もあるとの報道がある。	(男)	70~74歳	武蔵野
羽村市のようにカードで住民票などがとれるシステムを導入してほしいです。	(女)	20~29歳	武蔵野
町役場の移動、狭すぎると思う。もっと広々として、駐車場も広く。図書館も広い場所に移動。	(男)	60~64歳	箱根ヶ崎
瑞穂町は、町内の会館・グラウンドが多すぎる。	(男)	40~49歳	箱根ヶ崎
町報は伝えるべき内容が大事である。紙質を落とす、カラページを減らすなどして経費を下げてください。	(男)	55~59歳	元狭山
資料館等ハコ物は今後維持管理、補修等の経費が増加していく。今後の負担を十分に考えていただきたい。	(男)	55~59歳	元狭山
各種コミュニティ設備、けやき館等高価で本当に利用価値があるのか不満です。維持管理費等、莫大な費用が必要だと思われます。税金を払う者として、もう少し大切に使って欲しい。高齢者の介護認定等も非常に不公平を感じます。基準が不明です。	(女)	60~64歳	箱根ヶ崎
コミセン等施設を作れば維持費等がどの位かかり、どの位の人が利用すれば採算のバランスが取れるのか気になる(例えば図書館の利用者が少ないのでは、カフェ付とか検討出来ないか)。	(男)	75~79歳	箱根ヶ崎
役場職員を最低50%削減	(男)	70~74歳	石畑
町民税が他の市町村より高いのに、生活に還元されている実感が無い。	(女)	30~39歳	箱根ヶ崎
公共の施設(図書館・体育館等)は自己決定で使用するもので、それなりに満足感は得られると思う。医療施設や福祉施設は医師よりも必要性(身体的)があり利用せざるを得ないものだから、それなりにないと困るものである。郷土資料館などの文化的施設はこの時代、全く必要性はない。需要もないと思われる。雇用の発生はあるだろうが、維持費だけでも大変と思われる。高齢者施設にリニューアルすることを望む。	(女)	60~64歳	元狭山
町のお金の使い方に疑問を感じます。あいかわらずの箱物行政で真に必要なものか、実際に検討されたのでしょうか。道路の整備や商店街の活性化、青少年の教育問題や観光資源の利用等町が優先的に投資をしなければならぬものが山積しているはずで、ごく一部の上層部の考えで物事が進むのではなく、企画部企画課という部署があるわけですから他のマネではなく瑞穂町に合った5年先10年先の施策をお願いいたします。将来につけを残さぬように子供達が安心して生活できるようよろしく願いいたします。	(男)	65~69歳	箱根ヶ崎
他の自治体の取り組みで成果がみられることはスピード感を持ってとり入れて頂きたい。庁用車への企業名を入れることで収入を得るなど。	(男)	50~54歳	箱根ヶ崎
問20に関連して、町で借り上げている、中途半端な施設が見受けられるが、継続して行くなれば、もう少し考えるべきである。	(男)	70~74歳	元狭山
役場の対応がいつもあまり良くないように感じる。雰囲気も良くないし。	(女)	30~39歳	武蔵野
「みらいにずっとほこれるまち潤いあふれ、活力みなぎる地域社会をめざして」を将来の都市像としてとあるが、この標語では何	(女)	30~39歳	元狭山

- をどう目指しているのか分かりません。福祉や教育・環境等々、重要な課題はたくさんあり、それぞれに町の施策が必要だと思いますが、まずは力を入れる課題をしばり（勇気をもって英断する事が必要ですが）町の得意分野を作り、町民や近隣市町村へアピールする事が必要ではと考えます。全ての課題を満遍なく充実させるという事は現実的ではなく、変化のない町は退屈です。
- 町の情報公開方法について、町の行事等を、掲示板等の表示（具体的に）（目立つ様にしてもらいたい）。 (男 75~79歳 武蔵野)
 - これからは超高齢化社会になっていくので、だからこ子どもや新しい命が増えていく為には町が何をしていったら良いか考えて行動してほしい。町から主体的に都を動かし、最終的には日本全土に広がる様な行政を行ってもらいたい。その活動は最終的には日本の為へと繋がっていくと思うから。 (不明 20~29歳 箱根ヶ崎)
 - 仕事は平日、祭日、祝日関係なしに24時間体制で夜勤もある。毎日子供たちの安全や振り込め詐欺、熱中症など注意を呼び込むなどの放送で、数時間おきに流されると寝れない事が多々ある。他の地域の住民に聞くとそういった放送は全部まとめて1度に呼び込んだり、週に1回の呼び込みのところがあると聞いた。瑞穂町はそういった配慮はないのか。誰しもが昼間だけの仕事とは限らない。夜勤ばかりの仕事の人も多い。学校がない日まで流さなくてもよいのでは。対策を考えてほしい。少数の意見にも耳を傾けられる町であってほしい。 (女 20~29歳 箱根ヶ崎)
 - 町の繁栄の現在を率直に見ると、駅の西口がさびれているのに慣れてしまっている。市役所（羽村）以外でも緑花があるが、町役場周辺のみが美しい次第、松原町方面は新興地でもあり、集会所がお粗末すぎます。人口増加が高まりつつあるのにサービス事業に偏りが感じられます。そのためか松原町民の意識が低いことを実感しています。松原町は中央公園止まりだと思っています。松原町に対して投資して下さい。エコパークと同様に。 (女 55~59歳 箱根ヶ崎)
 - 町民税は有意義に使っていただきたいです。 (女 65~69歳 箱根ヶ崎)
 - 町が今現在何を一生懸命やっているのか見えてこない。 (女 40~49歳 武蔵野)
 - 最近、「広報」にとっても力を入れているのを感じています。少しずつ、私の周りでも瑞穂町が話題となってくるようになりました。住民としてとても嬉しいことです。 (女 30~39歳 殿ヶ谷)
 - 他市町村はSNS等を利用しPRしています。瑞穂町はやらないということをお聞きしましたが、自分としてはぜひやっていただきたいです。 (女 30~39歳 殿ヶ谷)
 - 職員さんとお話すると、様々な技術や知識、考え方に感動することがあります。職員さんの素晴らしい働きも、どこかでもっと多くの人が見られる場があると良いですね。 (女 30~39歳 殿ヶ谷)
 - 町の職員コストを少なくして税金を安くして下さい。 (男 70~74歳 箱根ヶ崎)
 - 「箱」を作る（造る）のではなく、「ソフト」を充実させてほしい。郷土資料館、外観はとてもすばらしいですが、人に来てもらえるか工夫して下さい。開館時間（10時~17時とこだわらず、イベント時は19時や20時、仕事帰りに寄れるといいですね。）や飲食等。耕心館にあるからではなく、競存（共存）もあってよいのでは。その為にもいかに人に来てもらえるイベントを企画するか。 (女 60~64歳 長岡)

	性別	年齢	居住地区
<ul style="list-style-type: none"> 全般に言える事だが、ハード面よりソフト面を充実させた方が良い。より効率的なソフト面の強化により、効果的なハード面の拡充を行えば、両面においてより良く、生きたまちづくりに繋がると思う。 	(男)	50～54歳	箱根ヶ崎
<ul style="list-style-type: none"> 人、社会を世の中に合わせて進歩しているのが普通だと言えるがよく言われる事が、瑞穂町自体が昔しのままで進歩していないと思う。例えば多摩モノレール引き入れ化、羽村市との合併問題、場外馬券場の設置化等実現化していない。これによって町がうるおい、町民の暮らし良くなる可能性は大だと思う。それが何故出来ないのか、一つに良く言われるのが、地元の長老の力が強くて新しいもの否定する事にもなっている。今だに旧商店街は変わらず昔しのままで全たく進化していない。瑞穂町も新しいが台頭して進化した町づくりをすべきではないかと思う。(地元の長老が幅をきかす時代は過ぎていると言える) それでないと新しい進化した町づくりも難しい。 	(男)	65～69歳	元狭山
<ul style="list-style-type: none"> 自分も年金生活、そして町民にも生活が大変な人がいっぱいいると思う。その人に何が必要かと言えば生活支援をする事であり、町民税が他の市町村より安くて暮らしやすい事が大事だと思う。その為に進化した町、豊かな町作りを目指して実現化し、暮らしやすい町にして欲しい。 	(男)	65～69歳	元狭山
<ul style="list-style-type: none"> 何しろ瑞穂町の財政を無駄なく使って確保してほしいと思います(出来れば増やして頂きたい)。もっと使う所に使ってほしいと思われたい様に思われます。他の区市町村に比べ援助など低くて。 	(女)	60～64歳	石畑
<ul style="list-style-type: none"> 今回のアンケートの内容に関係していない事ですが、今、あなたが困っている事は、と聞かれたら私は、結婚しない男、女が身近に多いので町だけでなく、近隣の市町村と合同でも良いと思うので、男女の出会いの場を作ってほしいと思います。町民の皆が住み良い町づくりの1つとして、あなたの悩みを解消するのも、その1つではないかと思えます。今までこの様な計画がなかったと思うので、何課の担当になるか、わかりませんが是非、年に2回位チャンスを作って下さい。 	(女)	70～74歳	箱根ヶ崎
<ul style="list-style-type: none"> 役場に行った時、手続きをしている時に大声で談笑している方(役場の方です)がいて、係の方の説明が聞こえなかったです。盛り上がり楽しむのは、せめて客が居ない時にして下さい。民間では考えられないようなことが、役場では度々あります。 	(女)	30～39歳	箱根ヶ崎
<ul style="list-style-type: none"> 今日は、いつもお世話になっております。一言だけお知らせいたします。私の知り合いがケアマネージャーをしておりました。いろいろと市役所、町役場に行くとのこと。そして瑞穂町は良い町ですね役場に行けば分るのよと話しておられましたことを町民として誇りに思っております。 	(女)	65～69歳	武蔵野
<ul style="list-style-type: none"> 無駄な税金の使い方はやめてほしい。 	(女)	30～39歳	箱根ヶ崎
<ul style="list-style-type: none"> 役場の職員の態度とかもよくない。知人とかがいらして話をしてすぎだと思ふ。あたたかさが感じられない(他人に対して)。 	(女)	40～49歳	元狭山
<ul style="list-style-type: none"> 町役場の職員の人達が皆親切で優しい、アットホームで“町”的な感じ。他の市町村のビジネスライクな事務的な感じではなく、とても温かい感じがした。特に環境課でゴミカレンダーを渡してくれた若い女性の方の説明がものすごく丁寧でびっくりしまし 	(女)	30～39歳	長岡

- た。←ついでに雨水タンクとコンポストの補助が町から出ると嬉しい、他では出るところもあるので・・・。
- 現在固定資産税が、5月、7月、9月、12月等になっていますが、近すぎて支払いが大変です。武蔵村山市、東大和市等は、翌年の2月に1回支払いとなっていて、支払いが楽に思えます。瑞穂町も同様にしてもらいたいです。

(女 60～64歳 殿ヶ谷)
 - 町なのに、税金が高すぎます。

(男 60～64歳 元狭山)
 - 瑞穂町に住んで10年程になりますが高額納税者に対して何のメリットもない町だと思います。瑞穂町に限った事ではないですが、税金の督促はとて積極的に来るのにもらえる手当を受取っていない事に対してはただ町民が申し出るのを待っているだけの体質に不満。子供のいない私たち夫婦は、税金だけ払ってなんの恩恵も受けていません。町の公共施設は使った事もないし(使いづらい)地元愛が強い方が多く、他地域からの移住者がとけこみづらいコミュニティが多いです。よくわからない町の施設も多く感じます。スカイホールはスポーツ、イベント以外に何の役に立つのか。緊急避難の場所にはとて適さない高台にあって高齢者はもちろん、普通の人にとて車がないととてじゃないけど行きません。最近出来た「寄り合いハウスいこい」は使っているのをほとんど見かけない。交通量の多い道路沿いで町民の事を考えた場所とは思えない。いくらかけて造ったのか。子供もなく高齢でもない夫婦にとてはただ税金を納めているだけ。優遇しろとは言わないが納税者を平等に扱ってほしい。

(女 40～49歳 殿ヶ谷)
 - 税金の無駄使いをおさえて豊かな町にして欲しい。

(男 50～54歳 元狭山)
 - 最近、大きな公共施設の工事を良く見かけますが、お年寄り向けに建てる意図もわかりますが、もっと幅広い世代や、近隣の町等の方々が利用出来るものにして欲しい。

(女 30～39歳 元狭山)
 - 町役場で働く人達の中で朝から仕事がない様で、じっと一点を見て、一般企業では(商業)考えられない程暇ですね。

(女 65～69歳 武蔵野)

広域行政

- 災害時に相互に助け合い避難し合える友好都市を持つべきと思う。それには瑞穂町にも宿泊施設が必要。

(男 75～79歳 箱根ヶ崎)
- 現在も将来も瑞穂の古い体質は変わらない。羽村市に吸収してもらう活動をする必要あり。

(男 70～74歳 石畑)
- 瑞穂町が損をしている事が多い気がします。たとえば横田基地では福生→観光、瑞穂→騒音。フレッシュランドは羽村でゴミは瑞穂。青梅羽村瑞穂以外の他の市のゴミも受け入れているけどゴミは瑞穂で燃やしている。火葬場も武蔵村山市を受けいれているなどです。間違っていたらごめんなさい。間違っていたとしても、そういうイメージがあります。

(女 40～49歳 箱根ヶ崎)

7 その他

議会

- 町議会の定数を大幅に減す（少数精悦）。議員の報酬を大幅に減らす（外国は無報酬）。職員を大幅に減らし、その分民間に委託。余った金は福祉にまわす（報道によると足立区では既の実施しているとのこと）。議員の海外視察は中止する。近所の議員によるとただの海外旅行とのこと、行きたければ自分の金で行くよう指導してほしい。余った金は福祉にまわす。議員の政務活動費は前渡しではなく領収証等の証拠物を確認してから渡す方法をとってもらいたい。（男 70～74 歳 武蔵野）
- 議員定数減を実施していただきたい。（男 55～59 歳 元狭山）
- 議会だよりはあのような紙の材質は必要ない。顔写真等も必要ない。内容を精査し経費削減を実行していただきたい。（男 55～59 歳 元狭山）
- 町議を50%減らす。町長、議員の政務活動費の廃止、及び歳費を50%削減。（男 70～74 歳 石畑）
- 役場へ行く度に、職員のみなさんのあたたかい対応に感謝しています。今後ともよろしくお願いします。（女 50～54 歳 長岡）
- 議員の数を減らして、節約して。（男 30～39 歳 箱根ヶ崎）
- 町議会議員コスト、人数を減らして下さい。（男 70～74 歳 箱根ヶ崎）
- 町議員の数が多すぎだと思います。今話題の議員の支払われる金銭について、1円からでも何に使用したか領収書を添付する事。（女 65～69 歳 武蔵野）
- 議員の先生方、あちこち研修等に行かれると思いますがそれは自分の為町の公僕である為、自費でそしてお金がおりれば必ずレポート提出、そしてそれを町民に発表する事。代表ではなく行った人全員です。議会が開かれる。それは仕事。時給が出るのはおかしい。交通費も同じ。（女 65～69 歳 武蔵野）
- 町会議員について①議員定数を減らして。真の選挙を行える様にお願したい。立候補者の人数が少ないので選ぶ理由が（選挙の意味）無い。②このままでは組織票だけがまかり通る選挙になってしまう。③当町ならば有能な議員を選べるなら10名で充分だと考えています。（不明 70～74 歳 武蔵野）
- 議員さんが多過ぎです。人数が多いと働きません。（自分が働らなくても誰かが働く）といった人間心理。これは町役場で働く人達の人数も同じ事が言えます。（女 65～69 歳 武蔵野）

町内放送

- 町内放送が聞き取り難い時が、度々あります。スピーカーの配置、ボリューム等見直して頂けたらと思います。（男 70～74 歳 長岡）

その他

- 引っ越しをして半年ぐらいなので、あまり参考にはならないかもしれませんが、よろしくお願いします。（女 20～29 歳 元狭山）
- 瑞穂町内の児童（就学）の不登校児が多いと聞いた事があります。その背景には、家庭の事情や、経済的な面なども関与している様に思われます。ただ公的な支援（学校関係者や、児童施設、保健などの）だけでは、人員も足りず、把握しきれなかったり、改善策がみつからず、時間が過ぎていったりと、あるかもしれません。（女 40～49 歳 長岡）

	性別	年齢	居住地区
町が経済的に活気づき、親が元気になり、子も元気になる町づくりをしてほしいと思います。			
● 町長をはじめ議会の方たちもそろそろ世代交代されてはいかがでしょう。	(女)	40～49歳	箱根ヶ崎
● 役場等の職員の対応が悪い。	(不明)	20～29歳	石畑
● 8月に引っ越してきたばかりなので、まだ分らない事ばかりですがとても住みやすいところだと思います。瑞穂町ホームページも見やすく良いと思います。	(女)	20～29歳	箱根ヶ崎
● 瑞穂町の役場の職員の人たちは、瑞穂町住人の人が多く学校でも知っている人が居たりなので、顔を知られていて大事な書類など給料明細など年間でいくら稼いでいるなどのことが見られてしまうので、プライバシーがぜんぜん守られていないので住みにくいです。他の羽村や福生などは、他から来ているためプライバシーが守られていると聞きました。	(女)	40～49歳	箱根ヶ崎
● 瑞穂に生まれ育ち良かったです。これからもよろしくお願い致します。	(女)	18～19歳	箱根ヶ崎
● 公営(町営)の墓地を作ってほしい。羽村市のように。	(女)	65～69歳	箱根ヶ崎
● 福生市より引越して来て10年。良い自然と昭和の気分が味わえるところ。西多摩はこのままで、発展してほしいです。	(男)	40～49歳	武蔵野
● 短い時間(半日など)で働ける所をもっと増やしてほしい(家の事が余裕を持って出来る)。	(女)	30～39歳	元狭山
● 電柱に瑞穂町住所とかが書いてあるとよい。	(女)	40～49歳	石畑
● 役場とかに時計がなくなったのがちょっと変です。	(女)	40～49歳	石畑
● 住みよい町づくりの充実化	(女)	30～39歳	武蔵野
● みらいにずっとほこれるまち、このキャッチコピーにプライドと信念をもって業務にあたってもらえれば、絶対みずほは良い町でいられると思います。小さい町だから出来る事があると思います。	(男)	30～39歳	箱根ヶ崎
● 瑞穂町の選挙投票率の低さ(ほぼ東京都でワースト)には唖然とするばかりです。町として、町長としてこの現実をどの様に受けとめ、どの様に改善しようとしているのか。改善する気など全くなく、やる気もなく、ただ放置しているだけなのか。この様な意識の低い町民が多い現状で「みらいにほこれるまち」が作れますか。熟慮願いたい。	(男)	65～69歳	箱根ヶ崎
● ○○の南西側の雑木林の端に高い塀で囲まれた不思議な工場のような所を発見。中の様子は全く伺い知ることができず持主には失礼ですが不気味でした。何をしているところなのか把握されていますか。問いの主旨に反しますが、ずっと気になっていますので担当部署に回して下さると幸甚。	(女)	65～69歳	箱根ヶ崎
● 元狭山地区、特に二本木町にとっては郵便局への往復が車に乗れない私にとっては大変であるこれからもっと大変になると思う。福祉バスも使いたくないし、町としても郵便局を二本木町もしくは松山町あたりに積極的に誘致してもらいたい。長岡地区武蔵野地区にはあるのにとっても不満である。	(女)	65～69歳	元狭山
● 西多摩郡瑞穂町を市にして下さい	(女)	65～69歳	箱根ヶ崎
● 瑞穂町は、発展する要素が少ない条件の土地で、横田基地が有り、飛行機がうるさく、これにより、工場施設は増えると思うが、環境の良い建物は出来にくい。区画整理の準備の地区が有るが、他域から人が入居しにくい、町は都の指示で運営していると思いますが、どうしたら条件を国、都に受けもらえるか、町政と町民で考え、検討する必要がある。町だけの会議では出来ないと思います。	(男)	65～69歳	元狭山

	性別	年齢	居住地区
<ul style="list-style-type: none"> 殿ヶ谷〇〇にある立て看板別の所に是非移動して下さいお願いします。 	(女)	70~74歳	殿ヶ谷)
<ul style="list-style-type: none"> めざしている事(スローガン)はとても素晴らしい計画ですね。私共はもういないと思いますが、高齢化、少子化が進み、益々暮らしにくい世の中になって来ています。健全な子ども達(若者)を大切に育て、未来に託して行かなければならないと思うのですが。新聞やテレビニュース等で伝えられている事ですが、生活が苦しい為、子供達に満足な食事をさせられないで、わずかなおかずのみそ汁、子どもが「みそ汁おかわりある?」と、しかし食べさせてあげられない、このような現状を知ると「どうにかしてあげられないのかしら?」と、とても辛く切ない気持ちになります。9月に入ってからの子ども達の成長が下がっているとのニュースも。この国はどうなっているのでしょうか。未来の大切な宝物、何の心配もなく伸び伸びと育ててほしいです。首相は、諸外国への援助ばかりでなく、日本の現状を世界に知ってもらうことも必要ではないかと思います。この町に住んで長くなりますが。越して来た頃、”陸の孤島”と聞いたことを思い出しました。現状維持(これでいいんだ。それ以上は)等の考えではなく、広く多くの方々の意見を取り入れ、全町民が参加出来る住み良い町づくりにして行きたいですね(進歩していないとは言いませんが)。スカイホール、この先、ずっと町民の負担を考えてしまいます。「福祉の面」健康長寿、健康管理は自からという思いです。しかし、この先、寝たきりになってしまうことがあったら、この町の福祉態勢の現実はどうなっているのでしょうか。「福祉バス」誰れでも利用出来る足に(有料で)、今は無理でしょうが。「大型店舗」が出来て便利ですが、高齢になって来ますと、車も自転車もひかえるようになって、行動範囲も狭くなり、困りにお店が少なくなりさみしいです。不満な面を様々書きましたが、住めば都と言います。日本列島度々大きな災害がおこっており、お気のどくに思っておりますが。瑞穂のあたりは幸いにも大きな被害はないように思います。普段は静かで、まあ暮らし良い町と言えるのではないでしょうか。思い付くままに書かせて頂きました。 昔から住んでいる人達の結束が強く、「よそ者」に見られている感じが強くあります。田舎ならではのようですが、少しやりにくい所です。 町長さんが同じ人だから全然希望がもてない。となり町がうらやましい。 今までより住みづらい環境にならない様宜しくお願い致します。 今現在は仕事の関係で都内をいったりきたりしています。2年半後には、完全に住む予定です。自然がいっぱいあり、昔からの地域に根差した町づくりをして欲しいと思います。交通不便だけが、心配です。 ここに住む前は東京都〜と書いていたのですが、ここは町全体すごく大きいのに市でもなく西多摩郡なんて、すごく変ですよ。もっと遠い青梅ですら東京都青梅市ですもの。手紙をよく書くのですが、この西多摩郡瑞穂町って書くことに少々抵抗を感じます。早く東京都瑞穂市なんてモダンな市になってほしいと思います。役場より市役所の方がいいでしょう。 常々思っていることに、選挙の度にガッカリする投票率の低さ。東京都で一番最低じゃないですか。これについての評論や言い訳 	(女)	70~74歳	箱根ヶ崎)
<ul style="list-style-type: none"> 昔から住んでいる人達の結束が強く、「よそ者」に見られている感じが強くあります。田舎ならではのようですが、少しやりにくい所です。 	(女)	20~29歳	石畑)
<ul style="list-style-type: none"> 町長さんが同じ人だから全然希望がもてない。となり町がうらやましい。 	(女)	40~49歳	長岡)
<ul style="list-style-type: none"> 今までより住みづらい環境にならない様宜しくお願い致します。 	(女)	30~39歳	長岡)
<ul style="list-style-type: none"> 今現在は仕事の関係で都内をいったりきたりしています。2年半後には、完全に住む予定です。自然がいっぱいあり、昔からの地域に根差した町づくりをして欲しいと思います。交通不便だけが、心配です。 	(女)	55~59歳	元狭山)
<ul style="list-style-type: none"> ここに住む前は東京都〜と書いていたのですが、ここは町全体すごく大きいのに市でもなく西多摩郡なんて、すごく変ですよ。もっと遠い青梅ですら東京都青梅市ですもの。手紙をよく書くのですが、この西多摩郡瑞穂町って書くことに少々抵抗を感じます。早く東京都瑞穂市なんてモダンな市になってほしいと思います。役場より市役所の方がいいでしょう。 	(女)	65~69歳	武蔵野)
<ul style="list-style-type: none"> 常々思っていることに、選挙の度にガッカリする投票率の低さ。東京都で一番最低じゃないですか。これについての評論や言い訳 	(男)	60~64歳	箱根ヶ崎)

- は聞くのですが、何年も結果が出せていない。責任者が責任も取らずに先送りばかり繰り返していませんか。町民としても大恥を感じます。
- (昼間の打ち上げ花火について) その昔、情報伝達手段が乏しかった頃、花火は人々の注目を集めたりお祭や地区ごとのイベント等の開催を知らせる為のものでした。しかし、昨今では防災無線、パソコン、携帯電話、回覧板、町報等の情報伝達網が整っています。それにも関わらず、いくら景気付けとは言え、休日の早朝から幼い子供やペットが怖がる程の大音量の打ち上げ花火を上げる必要があるのか否か考えさせられます。「せっかくの休日の朝をゆっくり寝ていたい」という人達までを起こしてしまったり、ぐっすり眠っている赤ちゃんを驚かしてしまうような打ち上げ花火を、早朝から一日に何度も上げることは、果して必要なのでしょうか。花火の音を聞いて「今日は〇〇の日だ」とか「〇〇のお祭りだ」とか分かる人は戦争を経験した人達くらいしかいないと思います。

(男 55~59 歳 元狭山)
 - 子育て世代に魅力的な町ではない(保育料等高い、施設が良くない。マタニティスイミングやヨガをするのに昭島まで行った。若い女性用のコミュニティが無い、若い人達に人気ない、町が活性化しない、年収少なそう、人気エリアに住めない人が集まる、治安が悪い、色んな意味で意識レベルの低い人が集まりそう、地域の子供の(学力レベル)低下しそう。

(女 30~39 歳 長岡)
 - 自然環境が良く土地が安かったので家を建ててしまったが、周りの近隣市町村の知人達からは都落ちと笑われてしまい正直恥ずかしい。西多摩郡瑞穂町というだけで若い女性(外部からの)は転入をためらうと思う。せめて市になってほしい。やっぱり立川か昭島にすれば良かったと今思っても仕方ないので、瑞穂町の良さを活かしつつ、これからの瑞穂町に期待したいです。

(女 30~39 歳 長岡)
 - 箱根ヶ崎駅前ロータリー、迎え一般車の待機場所がほしい。

(女 55~59 歳 元狭山)
 - こうした調査は初めてですが、町についてじっくりと考える時間となり重要だと感じました。まだまだ畑が多く残り、横田基地と隣接していて広々とした景色がある街並が瑞穂町のよさだと思います。新しいものを次々と作り出すことを発展と思わず、都会に近い所にありながら、のんびりと自給自足の農作業をしたり、ハイキングをしたり、またスポーツをしながら、みんなと外で食事を作ったり。そんな週末を過ごせる街であれば、人々は話す時間が増え、心も豊かになるのではと思います。瑞穂の町民自身が、こうした暮らしに誇りを持ち、災害などに強い“生きる力”を持ち、自己実現のできる“カッコいい”ライフスタイルを築いていけるとよいと思います。

(女 30~39 歳 箱根ヶ崎)
 - パチンコ店ばかり建つ事は、イメージも悪いし、町の治安にも影響が出てくると思う。

(男 55~59 歳 元狭山)
 - 理由のわからない公共工事が多い、公共工事は町内業者を使用すべき、地元の声をひろってほしい。役場の意味のない職員が多い。

(男 40~49 歳 元狭山)
 - 私は若年層ですが、何より居場所がないように感じます。町内で若者が遊べるような場所もないし、友人を呼んでも駅周辺に何もないので、困っています。自然豊かで、都内とは思えないほどのんびりしていて、そういう点ではかなり評価できますが、交通の便は悪いし(電車、バス)、横田基地の飛行機の騒音、夜の駅西

(女 20~29 歳 箱根ヶ崎)

	性別	年齢	居住地区
口の若者のたまり場のような感じ等、住みにくい、不便と思うことも多いです。課題が多くあるとは思いますが、なんとか良い町を目指していただきたいです。			
• 高齢なので考え方に相違があると思います。世の中を背負っている世代の方達の意見が一番良いと思います。	(女)	75~79歳	箱根ヶ崎
• 瑞穂町に長く住み続けたいと思います。子供達が少なく、若い世代が減っています。仕事先をふやし、近場で働けると良いです。交通の便がもう少しよくなると良いと思います。	(女)	55~59歳	長岡
• この町は、お年寄りへの配慮はあるが、若い人達向けのサービスは少ないと思う。先細りにならない様、若い人達が引越し(町へ)したくなる様な町づくりが大切だと思います。	(女)	30~39歳	元狭山
• 地番名の変更(○丁目○番地○号に)	(女)	55~59歳	石畑
• 体調不良等で返信が大変遅くなりましてすみません。大好きな町です。いつもありがとうございます	(不明)	50~54歳	長岡

アンケート

- 今回、この様な調査ということで非常に良いと思います。今まで様々な市町村に居住してしてきましたが、初めての試みで関心しております。以前は各地域の議員を探し意見やお願いをして来ましたが、100%満足出来るものではなく。政策や決まりがなく無理とのこと。ならばつくれ。まあ、色々ありますが直接この様な形で意見を出来ることは非常に良い。今後も続けていただきたい。以上。
- 町報、その他、町の広報資料のすみずみ迄、関心をもって読んでいるほうではありませんので町の行政施策がどのレベルであるか良くわからないですが、自分の考え方で回答させて頂きました。一般家庭にいる人は配布物をあまり細部迄目を通す人は少ないのでは、携帯端末等をうまく利用した広報の拡大はできないでしょうか。
- 返信用封筒が小さい(高齢者にはづらい)
- このアンケートは、町在住の外国人について配慮されてない様に思う。
- いつもご苦労様です。私にはわからない箇所がありました。申し訳ありませんが記入しませんでした。よろしく願いいたします。
- こうした意識調査類のアンケートは今後も計画的に継続的に実施して頂き、よい町政に反映してほしい。
- 筆記用具の1つも同封しないところに町のあり方がよく出ていると感じました。次回からは協力をおこたわりします。
- このアンケート長すぎる。
- 時間をさいて記入しました。少しでも皆さんの意見を参考にしてよりよい瑞穂町になってほしいと願っています。
- 問6についてどのようになっているか、分からないので適当な記入になってしまいました。70年も特別考える事なく、すごしていました。
- 何度かアンケートに答えさせて頂いておりますが、このことが町のどこに反映されているのか。よくわかりません。このアンケートを作成するのにも。人の手間や時間がかかっているかと思えます。このことをすることよりも、他にやらなければならないこと

	性別	年齢	居住地区
<p>がたくさんあるかと思いますがいかがでしょうか。そもそも、町民にアンケートで聞いてみないとわかんないとは。では、なぜ皆さんは公務員になったのでしょうか。他の方々よりも優秀でリーダーシップがとれる特性があるとおもわれたからですね。町民の意見を聞くことももちろん重要ですが、こんなに長いアンケートで、しかも毎年のようにやりすぎではないでしょうか。ご自身で考えることも大事かと思えますよ。</p>			
<ul style="list-style-type: none"> ⑥のお住まいの地区の表現が“地区”となっていてなぜ、住所を記載しないのか。瑞穂に長年住んでいる人々の表現を今も使っているのは、他の市区町では、あまり見られない。また、他の市区町から移り住んで来た人達からは何故と思い二重帳簿みたいでおかしい。どちらか片方のみの使用にしてほしい。住所名も箱根ヶ崎西松原等長すぎて若い人達は嫌がり、私の年令でも嫌である。西松原、東松原等は箱根ヶ崎の所を削除して表示を短かくしてほしい。人口を増加さすにもネックのひとつになっている。 	(男)	65~69 歳	箱根ヶ崎)
<ul style="list-style-type: none"> アンケートでほぼもうらしていると思います。町民のためにも町の将来のために頑張ってください。 	(男)	75~79 歳	武蔵野)
<ul style="list-style-type: none"> 回答の封書を投函する前に「お礼」の葉書が届きました。とても不自然で、「お礼」という言葉が逆に投函を催促されているような印象を受けてしまいました。「お礼」の葉書は、きちんと回答が終わった後で改めて送るべきだと思います。 	(女)	30~39 歳	箱根ヶ崎)
<ul style="list-style-type: none"> 各々の質問がおお雑把で理解しがたく(まる)をつけるのにとっても迷いました。年令層によっては全然無関係な事は特に(まる)をつけるのに困りました。 	(女)	75~79 歳	武蔵野)
<ul style="list-style-type: none"> アンケート調査が3,000人無作為の抽出という事ですが80歳近い私には町の協力できるアンケートが多くて悩んでしまいました。良い意見に○をつけても実際協力出来ないと思いました。アンケートの抽出を考えていただきたいです。瑞穂町が明るく住み良い街である事を希望しております。 	(女)	75~79 歳	石畑)
<ul style="list-style-type: none"> 年寄りには理解しにくく良い回答が出来ず申し訳ありません。 	(女)	70~74 歳	石畑)
<ul style="list-style-type: none"> 高齢者のアンケートを提出したが届いていないと連絡があり、問い合わせをしたところ調査中と窓口で言われ、その後1ヶ月半何の音沙汰もない。 	(男)	40~49 歳	石畑)
<ul style="list-style-type: none"> 今迄あまり深く考えをまとめていませんので良い答えが書けず申し訳ありません。今後関心をもって行きたいと思います。つい自身の時間に追われる毎日ですみません。 	(女)	70~74 歳	石畑)
<ul style="list-style-type: none"> 難しい質問があり苦慮しました。住みよい瑞穂町になる事を期待します。 	(男)	70~74 歳	箱根ヶ崎)
<ul style="list-style-type: none"> 問6のような設問は「どちらともいえない」に解答が集中してしまうので、あまり意味がないと思います。 	(男)	40~49 歳	元狭山)
<ul style="list-style-type: none"> 昨年と同じ調査あり、提出していますが無作為とはいえ、だぶらずして欲しい。昨年送付された人の確認の上だぶらないように。 	(女)	60~64 歳	武蔵野)
<ul style="list-style-type: none"> 問6の設問は、とても難しかったです。アンケート項目作る方は考えるだけでかなりご苦労があると思いますが、一町民が町政の多岐にわたる細かい施策に、ひとつひとつ答えるのは、難しい。 	(女)	60~64 歳	箱根ヶ崎)

參考資料

1 調査票

町民意識調査票

【調査ご協力のお願い】

町民の皆様には、日頃より町政全般にわたり、ご理解、ご協力をいただき厚くお礼申し上げます。

さて、瑞穂町では平成23年度から平成32年度の10年間を計画期間として「みらいにずっとほこれるまち 潤いあふれ、活力みなぎる地域社会をめざして」を将来都市像とした第4次瑞穂町長期総合計画をもとに各施策を推進しています。

この計画は、前期（平成23年度～平成27年度）と後期（平成28年度～平成32年度）に分かれています。平成28年3月末に前期期間が終了することから、後期期間5年間に向けて中間時での見直しを行います。

今回の調査は、瑞穂町にお住まいの皆様の日頃のお考えをお聞きし、第4次瑞穂町長期総合計画後期基本計画づくりの基礎資料にするものです。町内にお住まいの18歳以上の方の中から3,000人を無作為に抽出させていただいた結果、あなた様にご協力をお願いすることとなりました。

つきましては、ご多用のところ誠に恐縮に存じますが、上記の趣旨をご理解の上、ご協力くださいますようお願い申し上げます。

なお、調査結果はすべて統計処理され、回答者ご自身にご迷惑をおかけすることはありませんので、率直なご意見をお聞かせくださいますようお願い申し上げます。

平成26年10月

瑞穂町長 **石塚幸右衛門**

…ご記入にあたって…

- 1 宛名のご本人がお答えください。なお、宛名の方がお一人で答えることが難しい場合には、ご家族またはお世話をされている方にお手伝いいただくか、その方が、ご本人の立場に立って代わりにお答えください。
- 2 お答えは、質問ごとに「1つ選び」や「2つ以内で」など、それぞれ選び方が指定されていますので、ご注意ください。回答は番号を○（丸印）で囲むようにつけてください。
- 3 「その他」にあてはまる時には、その番号を○で囲むとともに、（ ）の中に具体的な内容を記入してください。
- 4 ご記入いただいた調査票は同封の返信用封筒（切手不要）に入れて、**平成26年10月19日（日）までに** 郵便ポストにご投函ください。

※ このアンケート調査についてご不明な点や質問等がございましたら、
瑞穂町 企画部 企画課 企画係（電話557-7468 直通）
までお問い合わせください。

はじめに、あなた自身のことについておたずねします。
該当する番号に○をつけてください。

① 性別 1 男 2 女

② 年齢 (10月1日現在)

1	18～19歳	7	60～64歳
2	20～29歳	8	65～69歳
3	30～39歳	9	70～74歳
4	40～49歳	10	75～79歳
5	50～54歳	11	80歳以上
6	55～59歳		

③ 職業 (主なもの1つに○をつけてください)

1	農業	7	学生
2	工業(自営)	8	派遣社員・アルバイト・パート
3	商業・サービス業(自営)	9	専業主婦・主夫
4	会社・団体役員	10	無職
5	会社員・公務員・団体職員	11	その他
6	自由業		

④ 職場もしくは通学先

1	自宅	4	都内23区	6	通っていない(無職)
2	町内	5	埼玉県	7	その他
3	多摩地区市町村				

⑤ 町内の居住年数 (瑞穂町に住みはじめてから何年になりますか)

1	2年未満	4	10～19年
2	2～4年	5	20～29年
3	5～9年	6	30年以上

⑥ お住まいの地区

1	殿ヶ谷地区	(町内会名：安住町、表町、仲町、中芝町)
2	石畑地区	(町内会名：東砂町、西砂町、丸町、神明町、表東町、表上町、上仲町、旭町)
3	箱根ヶ崎地区	(町内会名：東1丁目、西1丁目、2丁目、東3丁目、中3丁目、西3丁目、4丁目、5丁目、6丁目、7丁目、8丁目、9丁目、松原町)
4	長岡地区	(町内会名：長岡町、東長岡町、春日町、愛宕町、水保町)
5	元狭山地区	(町内会名：二本木町、駒形町、高根町、富士山町、栗原町、松山町)
6	武蔵野地区	(町内会・自治会名：旭が丘、さかえ町、富士見町、南平町)

I 瑞穂町の生活についてご意見をおたずねします。

問1 あなたは、瑞穂町を住みよいと感じていますか、それとも住みにくいところと感じていますか。次の中から適当と思われるものを1つ選び、その番号を○で囲んでください。

- 1 非常に住みよい
- 2 まあ住みよい
- 3 普通
- 4 やや住みにくい
- 5 非常に住みにくい

問2 あなたは、これからもずっと瑞穂町に住み続けたいと思いますか。それとも他のところへ移りたいと思いますか。次の中から適当と思われるものを1つ選び、その番号を○で囲んでください。

- 1 ずっと住んでいたい → 問2-1へお進みください
- 2 できれば引っ越したい → 問2-2へお進みください
- 3 どちらともいえない → 問3へお進みください
- 4 その他 [] → 問3へお進みください

問2-1 (問2で「1 ずっと住んでいたい」とお答えになった方だけ答えてください) その理由は、主として次のどれに当てはまりますか。当てはまるものをすべて選び、その番号を○で囲んでください。

- | | |
|-----------------------|---------------------|
| 1 自然環境がよい | 9 騒音、悪臭などがなく生活環境がよい |
| 2 下水道や道路など、都市施設が整っている | 10 商業やその他事業に有利 |
| 3 公共施設が十分ある | 11 仕事の都合 |
| 4 交通が便利 | 12 住宅の都合 |
| 5 買物が便利 | 13 家族の都合 |
| 6 子どもの教育環境がよい | 14 学校の都合 |
| 7 友人・知人などがいる | 15 その他 |
| 8 近隣との人間関係がよい | [] |

→ 問3へお進みください

問2-2 (問2で「2 できれば引っ越したい」とお答えになった方だけ教えてください) その理由は、主として次のどれに当てはまりますか。当てはまるものをすべて選び、その番号を○で囲んでください。

1 自然環境が悪い	9 騒音、悪臭などがあり生活環境が悪い
2 下水道や道路など、都市施設が整っていない	10 商業やその他事業に不向き
3 公共施設が不十分である	11 仕事の都合
4 交通が不便	12 住宅の都合
5 買物が不便	13 家族の都合
6 子どもの教育環境が悪い	14 学校の都合
7 友人・知人などがいない	15 その他
8 近隣との人間関係が悪い	()

→ 問3へお進みください

問3 以下のような行動をとる場合、あなたはどこへ出かけますか。(1)～(8)のそれぞれについて、もっともよく行くと思われる地域を1つずつ選び、その番号を○で囲んでください。

	瑞穂町内	福生市	羽村市	武蔵村山市	昭島市	立川市	八王子市	青梅市	東京23区	埼玉県	その他
(1) 日常生活品(食料品・家庭用品など)の購入	1	2	3	4	5	6	7	8	9	10	11
(2) 休日のショッピング(衣料品、電化製品など)	1	2	3	4	5	6	7	8	9	10	11
(3) 診療(通院)	1	2	3	4	5	6	7	8	9	10	11
(4) 入院や手術	1	2	3	4	5	6	7	8	9	10	11
(5) 美術館や博物館等の文化施設の利用	1	2	3	4	5	6	7	8	9	10	11
(6) 外食	1	2	3	4	5	6	7	8	9	10	11
(7) スポーツ活動	1	2	3	4	5	6	7	8	9	10	11
(8) 公園や遊び場の利用	1	2	3	4	5	6	7	8	9	10	11

II 次に瑞穂町の将来像や現状の評価についておたずねします。

問4 あなたは瑞穂町がどのようなまちになってほしいと思いますか。次の中から適当と思われるものを3つ以内で選び、その番号を○で囲んでください。

- 1 企業立地が進み、職場と住居が近接したまち
- 2 道路や鉄道などの交通網の発達したまち
- 3 商業や流通機能が整備され、消費生活が便利なまち
- 4 良好な住宅環境を備えた住みやすいまち
- 5 遊び場や施設が整備され、安心して子どもを育てられるまち
- 6 豊かな自然を活かした農業の充実したまち
- 7 公園や緑地、街路樹などが整備された緑豊かなまち
- 8 文化施設や歴史的施設が整備された文化的なまち
- 9 学校施設や生涯学習施設などが整備された教育環境のよいまち
- 10 集会施設などが整備された地域活動が活発なまち
- 11 病院や診療所など医療体制が整ったまち
- 12 高齢者や障がいのある人のための施設や生活環境の整った福祉を重視するまち
- 13 水質汚濁や騒音、振動などが少ない環境のよいまち
- 14 ボランティア活動やスポーツ活動など町民が活発に活動するまち
- 15 その他 [

問5 これからの社会は何を重視するべきと考えますか。次の中から適当と思われるものを3つ以内で選び、その番号を○で囲んでください。

- | | |
|----------------------|---------------------|
| 1 安心して暮らせること | 9 地域の中でお互いに助け合うこと |
| 2 健康的に生活できること | 10 交流の活発なこと |
| 3 住み慣れたところで住み続けられること | 11 思いやりの心に満ちていること |
| 4 自分の適性や能力を活かせること | 12 心の豊かさを実感できること |
| 5 経済発展などによる活力のあること | 13 生きがいを持ち自己実現できること |
| 6 物質的な豊かさを実感できること | 14 自己責任や自立自助に基づくこと |
| 7 地域や家庭を重視すること | 15 その他 [|
| 8 時間的なゆとりを実感できること | |

問6 あなたは現在、次に掲げる町の施策分野について、どの程度満足していますか。また、どの程度重視していますか。それぞれの項目ごとにあなたのお気持ちに最も近いものをそれぞれ1つずつ選びその番号を○で囲んでください。(カッコ内は施策の例示)

施策の分野 (カッコ内は施策の例示)	満足度					重要度				
	満足している	どちらかといえは満足している	どちらともいえない	不満である	不満である	非常に重要である	重要である	どちらかといえはどちらともいえない	重要ではない	重要ではない
保健・医療 (1) (健康づくりの推進、医療サービスの充実)	1	2	3	4	5	1	2	3	4	5
社会保険制度 (2) (国民健康保険、介護保険、高齢者医療保険、国民年金)	1	2	3	4	5	1	2	3	4	5
地域・生活福祉 (3) (地域福祉の推進、低所得者福祉の充実、ひとり親福祉の充実)	1	2	3	4	5	1	2	3	4	5
児童福祉 (4) (すべての子育て家庭への支援、子育て環境の充実)	1	2	3	4	5	1	2	3	4	5
障がい者福祉 (5) (生活の安定、就労支援と社会参加の促進)	1	2	3	4	5	1	2	3	4	5
高齢者福祉 (6) (元気な高齢者の生きがいづくり、安心して生活できる高齢社会)	1	2	3	4	5	1	2	3	4	5
学校教育 (7) (信頼される学校教育の推進、快適かつ安全な教育環境の整備)	1	2	3	4	5	1	2	3	4	5
青少年健全育成 (8) (青少年健全育成活動の充実)	1	2	3	4	5	1	2	3	4	5
生涯学習 (9) (生涯学習の推進、図書館活動の充実)	1	2	3	4	5	1	2	3	4	5
スポーツ・レクリエーション (10) (スポーツ活動の振興、スポーツ施設の充実)	1	2	3	4	5	1	2	3	4	5
文化・芸術 (11) (文化・芸術の振興、文化拠点の管理運営)	1	2	3	4	5	1	2	3	4	5

施策の分野 (カッコ内は施策の例示)	満足度					重要度				
	満足している	どちらかといえば満足している	どちらともいえない	不満である	不満である	非常に重要である	重要である	どちらかといえば	どちらともいえない	重要ではない
農業 (12) (農業経営の育成と支援、農地の保全と担い手の確保)	1	2	3	4	5	1	2	3	4	5
商工業 (13) (商工業の振興、企業誘致の推進)	1	2	3	4	5	1	2	3	4	5
観光・イベント (14) (観光の振興、イベントの充実)	1	2	3	4	5	1	2	3	4	5
コミュニティ (15) (地域コミュニティの活性化、コミュニティ施設の充実)	1	2	3	4	5	1	2	3	4	5
平和・人権 (16) (平和行政の推進、人権の尊重)	1	2	3	4	5	1	2	3	4	5
都市交流・国際化 (17) (姉妹都市交流の充実、新たな都市交流の展開)	1	2	3	4	5	1	2	3	4	5
安全・安心 (18) (防災体制の確立、防犯環境の充実)	1	2	3	4	5	1	2	3	4	5
基地対策 (19) (基地に対する正確な情報の収集と提供、航空機騒音による被害実態の把握)	1	2	3	4	5	1	2	3	4	5
消費生活 (20) (消費生活の向上)	1	2	3	4	5	1	2	3	4	5
循環型社会 (21) (循環型社会の形成、エネルギーの有効活用)	1	2	3	4	5	1	2	3	4	5
ごみ・し尿 (22) (ごみの減量と再資源化)	1	2	3	4	5	1	2	3	4	5
環境保全 (23) (生活環境の保全、自然環境の保護)	1	2	3	4	5	1	2	3	4	5
環境美化 (24) (環境美化の推進、環境悪化の抑制)	1	2	3	4	5	1	2	3	4	5
土地利用 (25) (都市計画の適正化、市街地整備の促進)	1	2	3	4	5	1	2	3	4	5

施策の分野 (カッコ内は施策の例示)	満足度					重要度				
	満足している	満足している どちらかといえ ば	どちらともい えない	不満である	不満である どちらかといえ ば	非常に重要である	重要である どちらかといえ ば	どちらともい えない	重要ではない	重要ではない どちらかといえ ば
(26) 土地区画整理 (土地区画整理事業の推進)	1	2	3	4	5	1	2	3	4	5
(27) 景観 (景観の保全、地域資源を活 かした景観の創出)	1	2	3	4	5	1	2	3	4	5
(28) 公共交通 (鉄道、バス交通の充実、多 摩都市モノレールの導入)	1	2	3	4	5	1	2	3	4	5
(29) 住宅・公園 (居住環境の整備、計画的な 公園整備、緑地の保全)	1	2	3	4	5	1	2	3	4	5
(30) 道路 (幹線道路の整備、町道の整 備と適切な維持管理)	1	2	3	4	5	1	2	3	4	5
(31) 上下水道・河川 (下水道事業の充実、都と連 携した上水道の確保)	1	2	3	4	5	1	2	3	4	5
(32) 地域協働 (町政への町民参画、男女共 同参画社会の推進)	1	2	3	4	5	1	2	3	4	5
(33) 広報・広聴 (町民にわかりやすい広報 活動の推進、町民の声を町政 に活かす広聴活動の充実)	1	2	3	4	5	1	2	3	4	5
(34) 行財政運営 (継続的な行政改革の推進、 効果的な財政運営)	1	2	3	4	5	1	2	3	4	5
(35) 広域行政 (一部事務組合事業の推進、 広域的行政課題への効果的 な対応)	1	2	3	4	5	1	2	3	4	5

問7 あなたは現在、町政にどの程度満足していますか。あなたのお気持ちに最も近いものを1つ選び、その番号を○で囲んでください。

- 1 満足している
- 2 どちらかといえば満足している
- 3 わからない
- 4 どちらかといえば不満である
- 5 不満である

問8 町では第4次行政改革大綱に沿って行政改革を進めています。あなたは特に何が重要であると考えますか。次の中から3つ以内で選び、その番号を○で囲んでください。

- 1 町の施設を利用したり、サービスを受ける場合、利用者がある程度の費用を負担するのは当然である
- 2 町の職員は、民間企業同様のコスト意識をもって事務事業を実施し、効率的な運営に努めるべきである
- 3 町が新しい事業や施策に取り組んでいくためには、現在の事務事業の見直しや補助金・交付金などの見直しもやむをえない
- 4 夜間や休日窓口等、サービス時間の拡大を図るべきである
- 5 町役場、その他町の施設の職員数はなるべく増やさないようにし、事務の委託化や臨時職員の採用など、工夫して事務事業を行うべきである
- 6 近隣の市や町と連携して共同で事業を実施したり、スポーツ施設や文化施設の共同利用をもっと進めるべきである
- 7 情報の送受信や通信技術の発達（ICT*化）にもっと力を入れるべきである
- 8 その他 []
- 9 特にない
- 10 わからない

※ I C T…Information&Communication Technology の略。情報や通信に関する技術の総称

Ⅲ 瑞穂町において今後力を入れるべきことについておたずねします。

問9 住宅地、商業地、工業地、公共施設、農地などのありかたについて、重要と思われるものを3つ以内で選び、その番号を○で囲んでください。

- 1 再開発などによりマンションなどの集合住宅を中心とした住宅地を開発整備する
- 2 建築制限などにより一戸建てを中心とした住宅地を形成する
- 3 生活道路、下水道、公園などの身近な生活環境を整備する
- 4 幹線道路沿いにショッピングセンターを誘致する
- 5 再開発や遊休地（低未利用地）の有効活用による商業の拠点づくりを行う
- 6 既存市街地の商店街の活性化を図る
- 7 住宅地の周辺に商業施設を分散配置する
- 8 公営駐車場をつくり買物がしやすいようにする
- 9 今後、工業用地は減少させ、住宅地や商業地を形成する
- 10 今後、新しい工業用地を造成し、工業地の拡大を図る
- 11 各地区に公共施設を配置する
- 12 拠点となる場所に公共施設を集中させる
- 13 農地は積極的に保全する
- 14 農地は積極的に住宅地などへ転換する
- 15 その他 []
- 16 特にない

問 10 安心して子どもを生み、育てられる環境づくりを進めるため、重要と思われるものを3つ以内で選び、その番号を○で囲んでください。

- 1 女性が働きやすい労働環境の整備
- 2 男性が育児・子育てをしやすい労働環境の整備
- 3 職場への託児施設の設置促進
- 4 多様な保育サービスの充実（延長保育など）
- 5 放課後児童対策の充実（学童保育クラブなど）
- 6 子どもの遊び場の整備
- 7 学校教育の推進・教育環境の充実
- 8 母子保健医療体制の充実
- 9 医療費補助や児童手当など子育てに伴う費用の軽減や支援の充実
- 10 子育てボランティアなど地域ぐるみで子育てを支援する体制の整備
- 11 男女がともに家事や育児に関わる意識の啓発
- 12 犯罪や不審者に対する取り組みの充実
- 13 その他 []

問 11 これからの超高齢社会に向けて、重要と思われるものを3つ以内で選び、その番号を○で囲んでください。

- 1 高齢者の就業対策
- 2 生涯を通じた健康づくり対策
- 3 在宅で受けられる介護サービスの充実
- 4 ひとり暮らし高齢者、高齢者のみ世帯への支援
- 5 寝たきりや認知症にならないための介護予防や健康づくりの支援
- 6 寝たきりや認知症の高齢者のいる家族への支援
- 7 高齢者の趣味・生涯学習等、生きがいづくりの支援
- 8 特別養護老人ホームなど入所施設の充実
- 9 道路や公園が安全で快適に利用できるバリアフリーの推進
- 10 徒歩圏内で人とのつながりがもてる居場所づくり
- 11 高齢者のための住宅対策
- 12 相談体制の強化
- 13 高齢者の見守り対策
- 14 徒歩圏内で消費生活できる商業施設の充実
- 15 その他 []

問 12 環境問題への取り組みの中で、重要と思われるものを3つ以内で選び、その番号を○で囲んでください。

- 1 緑地、農地などの緑の保全
- 2 河川や池、水路などの水質の保全
- 3 動植物など、生物多様性への対応や自然生態系の保全
- 4 太陽や風などを利用した自然エネルギーの活用
- 5 自動車などのクリーンエネルギーへの転換
- 6 節電などの省エネルギー活動
- 7 過剰包装の自粛やマイバッグの活用など、ごみの減量化
- 8 ビン、カン、ペットボトル、新聞、雑誌などの資源物のリサイクルや再利用
- 9 農薬や化学肥料などの利用自粛、有機型農業（環境保全型農業）の推進
- 10 子どもから大人まで、環境問題に対する学習機会や意識づけの継続的な実施
- 11 歩道、公園、緑地など市街地の緑化
- 12 基地や幹線道路などの騒音、振動などの対策
- 13 その他 []

問 13 地震や水害等の災害を教訓とし、今後の防災対策として、重要と思われるものを3つ以内で選び、その番号を○で囲んでください。

- 1 地震情報や被害情報などの収集・伝達体制や町民への情報提供体制の整備
- 2 避難所の耐震化の推進
- 3 高齢者、障がい者等の避難誘導と安全確保の体制整備
- 4 救助・救急、応急医療体制の強化
- 5 食料、水、日用品などの災害用品の備蓄
- 6 ボランティア活動の推進や受入体制の整備
- 7 防災活動の原動力となる地域防災組織や消防団の育成や活動支援
- 8 被災者の生活再建支援体制の整備
- 9 町民の防災意識を高めるための講習会や防災訓練の実施
- 10 緊急輸送道路や消防活動のための防災道路の整備
- 11 電気、上下水道、電話などのライフライン施設の耐震化の推進
- 12 住宅の耐震化の推進
- 13 町の危機管理体制の強化
- 14 その他 []

問 14 教育や文化などの振興について、重要と思われるものを3つ以内で選び、その番号を○で囲んでください。

- 1 図書館などの生涯学習施設の整備
- 2 経験・キャリアを活かした地域づくりの推進
- 3 子ども達が生きる力を育む義務教育の充実
- 4 国際社会で生きるための資質、能力の育成
- 5 家庭の教育力を高める条件の整備
- 6 豊かな心を育てる文化活動の推進
- 7 歴史や文化財の保護と活用
- 8 屋外・屋内競技場のスポーツ施設の整備
- 9 スポーツ活動の推進
- 10 スポーツや生涯学習を通じた地域間交流や連携の推進
- 11 男女共同参画意識を育む教育、学習の推進
- 12 通学路等の安全対策、整備
- 13 その他 []

問 15 産業振興について、重要と思われるものを3つ以内で選び、その番号を○で囲んでください。

- 1 既存の企業（工業）の振興
- 2 新たな企業用地の確保と企業の誘致
- 3 情報、福祉、教育など新たな産業の誘致、育成
- 4 既存の商店や商店街の振興
- 5 観光・レジャー産業の振興
- 6 地域の物産や土産品などの開発・振興
- 7 農業の振興
- 8 新規作物の導入による産地化
- 9 融資や助成制度の充実
- 10 町民による新たな起業やコミュニティビジネス※などへの支援
- 11 その他 []

※コミュニティビジネス…住民やNPO法人等が主体となり、ビジネスの手法を用いて地域が抱える課題の解決や地域資源の有効活用を図るために行う事業。

問 16 町民の皆様のゆとりある生活を支えるため、余暇の活用や保養の増進について、瑞穂町はどのようなサービスを提供すればよいと思いますか。次の中からお考えに近いと思われるものを2つ以内で選び、その番号を○で囲んでください。

- | |
|--|
| <ol style="list-style-type: none">1 保養・宿泊・レジャー施設等を町が所有、借り上げあるいは割引契約し、町民が安価で利用できるようにする2 近隣自治体の所有する施設を町民も利用できるようにする3 保養施設や契約施設があっても利用しようとは思わない4 保養やレジャーは個人の問題であり、町が今以上のことをする必要はない5 自由に運動や軽スポーツができる公園や広場を町内に整備する6 今あるコミュニティセンター・スポーツ施設等の整備や充実を図る7 その他 [] |
|--|

IV 最後には行政と町民の役割などについておたずねします。

問 17 地域づくりの主役は町民一人ひとりであり、よりよいまちを創るためには、町民の方々の主体的な活動が期待されています。これからの社会において、あなた自身はどのような活動を行いたいと考えますか。次の中から重要と思われるものを3つ以内で選び、その番号を○で囲んでください。

- 1 ボランティア活動に積極的に参加する
- 2 地域社会の活動（町内会・自治会など）に積極的に参加する
- 3 社会貢献活動（NPO活動など）に積極的に参加する
- 4 自分と異なる世代（幼児・子ども・高齢者など）と積極的に交流する
- 5 育児や教育、介護など、家庭でできることをしっかりと行う
- 6 男性も育児や介護などを積極的に行い、女性も社会参画を積極的に行う
- 7 自分のできることは自分で行うという自立自助の意識を持つ
- 8 食生活や生活リズム、運動などに配慮し、自分の健康管理を行う
- 9 その他 {
- 10 わからない

問 18 行政への町民参加についてどのようにお考えですか。次の中から重要と思われるものを3つ以内で選び、その番号を○で囲んでください。

- 1 町民の自主的な集まり（まちづくりのグループ等）があれば参加したい
- 2 公聴会があれば参加したい
- 3 町の各種審議会や委員会の委員となり、町に対して意見を述べたい
- 4 町長や議員との懇談会や対話集会があれば参加したい
- 5 町長への手紙やホームページへの書き込みで、提案・意見を述べたい
- 6 陳情・請願等により意見を述べたい
- 7 世論調査やアンケートで参加したい
- 8 議員や町職員、専門家にまかせておけばよいので、参加する必要はない
- 9 町内会・自治会を通じて参加したい
- 10 わずらわしいので参加したくない
- 11 関心がない
- 12 その他 {
- 13 わからない

問 19 行政への町民参加をより一層進めるための手法として、あなたはどのようなことが必要とお考えですか。次の中から重要と思われるものを3つ以内で選び、その番号を○で囲んでください。

- 1 情報公開を推進し、情報を提供する
- 2 アンケートなどにより町民の声を聞く
- 3 町ホームページ等の活用により、町民から意見、提案を聞く
- 4 各種審議会、委員会等の公募委員を増やす
- 5 住民活動団体やNPOへの支援を充実する
- 6 コミュニティ活動を充実させ、町民との協働を推進する
- 7 「パブリック・コメント（意見公募）」により町民の意見を募集する
- 8 住民活動を通して、人材育成を積極的に推進する
- 9 積極的にボランティアとして参加できる体制を整備する
- 10 特になし
- 11 その他 []

問 20 瑞穂町には、町民会館やコミュニティセンター、スカイホール、図書館、中央体育館、町営グラウンドなど、町民の皆様が利用するさまざまな公共施設があります。これらの施設をより効果的かつ効率的に活用するにあたり、重視すべき点は何ですか。次の中から重要と思われるものを2つ以内で選び、その番号を○で囲んでください。

- 1 施設の利用方法について町民の意見を十分に取り入れ、町が運営する
- 2 施設の利用方法について町民が検討する場を設け、その結果を尊重し町が運営する
- 3 施設の運営を町民が主体となっていく
- 4 施設の運営を民間に委託する
- 5 施設を町外の方にも利用しやすいようにして広域的に活用する
- 6 その他 []
- 7 わからない

問 21 その他、ご意見・ご提案がございましたら下欄にご記入ください。

これで調査は終わりです。貴重な時間、ご協力ありがとうございました。

2 集計表

		合計	① 性別			
			男	女	無回答	
全体		1523 100.0	650 42.7	768 50.4	105 6.9	
① 性別	男	650 100.0	650 100.0	0 0.0	0 0.0	
	女	768 100.0	0 0.0	768 100.0	0 0.0	
② 年齢	18～19歳	18 100.0	6 33.3	12 66.7	0 0.0	
	20～29歳	92 100.0	35 38.0	54 58.7	3 3.3	
	30～39歳	151 100.0	64 42.4	78 51.7	9 6.0	
	40～49歳	226 100.0	99 43.8	124 54.9	3 1.3	
	50～54歳	103 100.0	49 47.6	52 50.5	2 1.9	
	55～59歳	107 100.0	46 43.0	58 54.2	3 2.8	
	60～64歳	182 100.0	90 49.5	86 47.3	6 3.3	
	65～69歳	201 100.0	88 43.8	102 50.7	11 5.5	
	70～74歳	158 100.0	69 43.7	79 50.0	10 6.3	
	75～79歳	135 100.0	66 48.9	57 42.2	12 8.9	
	80歳以上	106 100.0	36 34.0	59 55.7	11 10.4	
	③ 職業	農業	19 100.0	10 52.6	6 31.6	3 15.8
		工業(自営)	48 100.0	36 75.0	9 18.8	3 6.3
		商業・サービス業(自営)	52 100.0	30 57.7	18 34.6	4 7.7
会社・団体役員		36 100.0	29 80.6	6 16.7	1 2.8	
会社員・公務員・団体職員		345 100.0	238 69.0	96 27.8	11 3.2	
自由業		24 100.0	17 70.8	5 20.8	2 8.3	
学生		35 100.0	16 45.7	19 54.3	0 0.0	
派遣社員・アルバイト・パート		279 100.0	58 20.8	214 76.7	7 2.5	
専業主婦・主夫		255 100.0	3 1.2	242 94.9	10 3.9	
無職		336 100.0	183 54.5	125 37.2	28 8.3	
その他		45 100.0	23 51.1	19 42.2	3 6.7	
④ 職場・通学先		自宅	156 100.0	61 39.1	79 50.6	16 10.3
		町内	238 100.0	86 36.1	143 60.1	9 3.8
		多摩地区市町村	364 100.0	207 56.9	147 40.4	10 2.7
	都内23区	56 100.0	35 62.5	21 37.5	0 0.0	
	埼玉県	68 100.0	42 61.8	23 33.8	3 4.4	
	通っていない(無職)	383 100.0	149 38.9	210 54.8	24 6.3	
	その他	50 100.0	34 68.0	16 32.0	0 0.0	
	⑤ 居住年数	2年未満	48 100.0	21 43.8	27 56.3	0 0.0
		2～4年	54 100.0	15 27.8	35 64.8	4 7.4
5～9年		76 100.0	37 48.7	37 48.7	2 2.6	
10～19年		243 100.0	98 40.3	137 56.4	8 3.3	
20～29年		286 100.0	132 46.2	141 49.3	13 4.5	
30年以上		776 100.0	343 44.2	389 50.1	44 5.7	
⑥ 居住地区		殿ヶ谷地区	102 100.0	43 42.2	54 52.9	5 4.9
	石畑地区	165 100.0	69 41.8	89 53.9	7 4.2	
	箱根ヶ崎地区	445 100.0	195 43.8	228 51.2	22 4.9	
	長岡地区	206 100.0	89 43.2	109 52.9	8 3.9	
	元狹山地区	280 100.0	128 45.7	136 48.6	16 5.7	
	武蔵野地区	277 100.0	122 44.0	143 51.6	12 4.3	

		合計	② 年齢											無回答	
			18～19歳	20～29歳	30～39歳	40～49歳	50～54歳	55～59歳	60～64歳	65～69歳	70～74歳	75～79歳	80歳以上		
全体		1523 100.0	18 1.2	92 6.0	151 9.9	226 14.8	103 6.8	107 7.0	182 12.0	201 13.2	158 10.4	135 8.9	106 7.0	44 2.9	
① 性別	男	650 100.0	6 0.9	35 5.4	64 9.8	99 15.2	49 7.5	46 7.1	90 13.8	88 13.5	69 10.6	66 10.2	36 5.5	2 0.3	
	女	768 100.0	12 1.6	54 7.0	78 10.2	124 16.1	52 6.8	58 7.6	86 11.2	102 13.3	79 10.3	57 7.4	59 7.7	7 0.9	
② 年齢	18～19歳	18 100.0	18 100.0	0 0.0	0 0.0	0 0.0	0 0.0	0 0.0	0 0.0	0 0.0	0 0.0	0 0.0	0 0.0	0 0.0	
	20～29歳	92 100.0	0 0.0	92 100.0	0 0.0	0 0.0	0 0.0	0 0.0	0 0.0	0 0.0	0 0.0	0 0.0	0 0.0	0 0.0	
	30～39歳	151 100.0	0 0.0	0 0.0	151 100.0	0 0.0	0 0.0	0 0.0	0 0.0	0 0.0	0 0.0	0 0.0	0 0.0	0 0.0	
	40～49歳	226 100.0	0 0.0	0 0.0	0 0.0	226 100.0	0 0.0	0 0.0	0 0.0	0 0.0	0 0.0	0 0.0	0 0.0	0 0.0	
	50～54歳	103 100.0	0 0.0	0 0.0	0 0.0	0 0.0	103 100.0	0 0.0	0 0.0	0 0.0	0 0.0	0 0.0	0 0.0	0 0.0	
	55～59歳	107 100.0	0 0.0	0 0.0	0 0.0	0 0.0	0 0.0	107 100.0	0 0.0	0 0.0	0 0.0	0 0.0	0 0.0	0 0.0	
	60～64歳	182 100.0	0 0.0	0 0.0	0 0.0	0 0.0	0 0.0	0 0.0	182 100.0	0 0.0	0 0.0	0 0.0	0 0.0	0 0.0	
	65～69歳	201 100.0	0 0.0	0 0.0	0 0.0	0 0.0	0 0.0	0 0.0	0 0.0	201 100.0	0 0.0	0 0.0	0 0.0	0 0.0	
	70～74歳	158 100.0	0 0.0	0 0.0	0 0.0	0 0.0	0 0.0	0 0.0	0 0.0	0 0.0	158 100.0	0 0.0	0 0.0	0 0.0	
	75～79歳	135 100.0	0 0.0	0 0.0	0 0.0	0 0.0	0 0.0	0 0.0	0 0.0	0 0.0	0 0.0	135 100.0	0 0.0	0 0.0	
	80歳以上	106 100.0	0 0.0	0 0.0	0 0.0	0 0.0	0 0.0	0 0.0	0 0.0	0 0.0	0 0.0	0 0.0	106 100.0	0 0.0	
	③ 職業	農業	19 100.0	0 0.0	0 0.0	1 5.3	0 0.0	0 0.0	2 10.5	5 26.3	4 21.1	2 10.5	2 10.5	3 15.8	0 0.0
工業(自営)		48 100.0	0 0.0	0 0.0	4 8.3	7 14.6	1 2.1	6 12.5	4 8.3	10 20.8	10 20.8	4 8.3	2 4.2	0 0.0	
商業・サービス業(自営)		52 100.0	0 0.0	2 3.8	1 1.9	10 19.2	7 13.5	4 7.7	5 9.6	9 17.3	6 11.5	5 9.6	3 5.8	0 0.0	
会社・団体役員		36 100.0	0 0.0	1 2.8	5 13.9	10 27.8	3 8.3	4 11.1	4 11.1	4 11.1	2 5.6	2 5.6	0 0.0	1 2.8	
会社員・公務員・団体職員		345 100.0	0 0.0	40 11.6	65 18.8	84 24.3	47 13.6	41 11.9	46 13.3	17 4.9	2 0.6	1 0.3	0 0.0	2 0.6	
自由業		24 100.0	0 0.0	0 0.0	3 12.5	5 20.8	0 0.0	1 4.2	4 16.7	2 8.3	4 16.7	3 12.5	2 8.3	0 0.0	
学生		35 100.0	16 45.7	18 51.4	1 2.9	0 0.0	0 0.0	0 0.0	0 0.0	0 0.0	0 0.0	0 0.0	0 0.0	0 0.0	
派遣社員・アルバイト・パート		279 100.0	0 0.0	17 6.1	38 13.6	68 24.4	28 10.0	27 9.7	44 15.8	32 11.5	17 6.1	7 2.5	1 0.4	0 0.0	
専業主婦・主夫		255 100.0	1 0.4	8 3.1	17 6.7	26 10.2	12 4.7	14 5.5	43 16.9	54 21.2	43 16.9	28 11.0	8 3.1	1 0.4	
無職		336 100.0	1 0.3	4 1.2	9 2.7	10 3.0	3 0.9	6 1.8	19 5.7	59 17.6	60 17.9	79 23.5	79 23.5	7 2.1	
その他		45 100.0	0 0.0	2 4.4	3 6.7	5 11.1	1 2.2	1 2.2	7 15.6	9 20.0	9 20.0	3 6.7	5 11.1	0 0.0	
④ 職場・通学先		自宅	156 100.0	2 1.3	5 3.2	8 5.1	19 12.2	3 1.9	13 8.3	20 12.8	18 11.5	32 20.5	22 14.1	14 9.0	0 0.0
		町内	238 100.0	0 0.0	8 3.4	34 14.3	68 28.6	25 10.5	23 9.7	29 12.2	30 12.6	13 5.5	6 2.5	1 0.4	1 0.4
	多摩地区市町村	364 100.0	7 1.9	44 12.1	64 17.6	72 19.8	44 12.1	32 8.8	55 15.1	26 7.1	13 3.6	5 1.4	1 0.3	1 0.3	
	都内23区	56 100.0	4 7.1	13 23.2	7 12.5	5 8.9	4 7.1	7 12.5	7 12.5	5 8.9	1 1.8	1 1.8	0 0.0	2 3.6	
	埼玉県	68 100.0	1 1.5	2 2.9	9 13.2	20 29.4	9 13.2	8 11.8	6 8.8	9 13.2	3 4.4	1 1.5	0 0.0	0 0.0	
	通っていない(無職)	383 100.0	1 0.3	10 2.6	15 3.9	23 6.0	11 2.9	11 2.9	32 8.4	78 20.4	67 17.5	70 18.3	61 15.9	4 1.0	
	その他	50 100.0	2 4.0	9 18.0	3 6.0	9 18.0	2 4.0	6 12.0	7 14.0	4 8.0	3 6.0	2 4.0	3 6.0	0 0.0	
	⑤ 居住年数	2年未満	48 100.0	0 0.0	16 33.3	13 27.1	2 4.2	3 6.3	5 10.4	5 10.4	1 2.1	0 0.0	1 2.1	1 2.1	1 2.1
		2～4年	54 100.0	0 0.0	9 16.7	17 31.5	12 22.2	2 3.7	1 1.9	4 7.4	3 5.6	3 5.6	1 1.9	2 3.7	0 0.0
5～9年		76 100.0	0 0.0	2 2.6	20 26.3	26 34.2	6 7.9	6 7.9	4 5.3	4 5.3	4 5.3	2 2.6	0 0.0	2 2.6	
10～19年		243 100.0	18 7.4	12 4.9	26 10.7	86 35.4	25 10.3	16 6.6	23 9.5	14 5.8	6 2.5	10 4.1	7 2.9	0 0.0	
20～29年		286 100.0	0 0.0	53 18.5	15 5.2	30 10.5	29 10.1	29 10.1	46 16.1	42 14.7	23 8.0	11 3.8	7 2.4	1 0.3	
30年以上		776 100.0	0 0.0	0 0.0	58 7.5	69 8.9	38 4.9	50 6.4	99 12.8	135 17.4	122 15.7	110 14.2	88 11.3	7 0.9	
⑥ 居住地区	殿ヶ谷地区	102 100.0	0 0.0	5 4.9	18 17.6	17 16.7	9 8.8	8 7.8	8 7.8	11 10.8	11 10.8	5 4.9	10 9.8	0 0.0	
	石畑地区	165 100.0	0 0.0	12 7.3	14 8.5	25 15.2	14 8.5	6 3.6	25 15.2	19 11.5	16 9.7	17 10.3	14 8.5	3 1.8	
	箱根ヶ崎地区	445 100.0	9 2.0	31 7.0	37 8.3	68 15.3	26 5.8	32 7.2	54 12.1	68 15.3	52 11.7	31 7.0	34 7.6	3 0.7	
	長岡地区	206 100.0	1 0.5	14 6.8	26 12.6	32 15.5	17 8.3	20 9.7	24 11.7	17 8.3	25 12.1	15 7.3	13 6.3	2 1.0	
	元狭山地区	280 100.0	4 1.4	15 5.4	29 10.4	41 14.6	17 6.1	24 8.6	45 16.1	38 13.6	23 8.2	23 8.2	18 6.4	3 1.1	
	武蔵野地区	277 100.0	4 1.4	15 5.4	25 9.0	42 15.2	19 6.9	17 6.1	26 9.4	44 15.9	28 10.1	43 15.5	14 5.1	0 0.0	

		合計	③ 職業											
			農業	工業(自営)	商業・サービス業(自営)	会社・団体役員	会社員・公務員・団体職員	自由業	学生	派遣社員・アルバイト・パート	専業主婦・主夫	無職	その他	無回答
全体		1523 100.0	19 1.2	48 3.2	52 3.4	36 2.4	345 22.7	24 1.6	35 2.3	279 18.3	255 16.7	336 22.1	45 3.0	49 3.2
① 性別	男	650 100.0	10 1.5	36 5.5	30 4.6	29 4.5	238 36.6	17 2.6	16 2.5	58 8.9	3 0.5	183 28.2	23 3.5	7 1.1
	女	768 100.0	6 0.8	9 1.2	18 2.3	6 0.8	96 12.5	5 0.7	19 2.5	214 27.9	242 31.5	125 16.3	19 2.5	9 1.2
② 年齢	18～19歳	18 100.0	0 0.0	0 0.0	0 0.0	0 0.0	0 0.0	0 0.0	16 88.9	0 0.0	1 5.6	1 5.6	0 0.0	0 0.0
	20～29歳	92 100.0	0 0.0	0 0.0	2 2.2	1 1.1	40 43.5	0 0.0	18 19.6	17 18.5	8 8.7	4 4.3	2 2.2	0 0.0
	30～39歳	151 100.0	1 0.7	4 2.6	1 0.7	5 3.3	65 43.0	3 2.0	1 0.7	38 25.2	17 11.3	9 6.0	3 2.0	4 2.6
	40～49歳	226 100.0	0 0.0	7 3.1	10 4.4	10 4.4	84 37.2	5 2.2	0 0.0	68 30.1	26 11.5	10 4.4	5 2.2	1 0.4
	50～54歳	103 100.0	0 0.0	1 1.0	7 6.8	3 2.9	47 45.6	0 0.0	0 0.0	28 27.2	12 11.7	3 2.9	1 1.0	1 1.0
	55～59歳	107 100.0	2 1.9	6 5.6	4 3.7	4 3.7	41 38.3	1 0.9	0 0.0	27 25.2	14 13.1	6 5.6	1 0.9	1 0.9
	60～64歳	182 100.0	5 2.7	4 2.2	5 2.7	4 2.2	46 25.3	4 2.2	0 0.0	44 24.2	43 23.6	19 10.4	7 3.8	1 0.5
	65～69歳	201 100.0	4 2.0	10 5.0	9 4.5	4 2.0	17 8.5	2 1.0	0 0.0	32 15.9	54 26.9	59 29.4	9 4.5	1 0.5
	70～74歳	158 100.0	2 1.3	10 6.3	6 3.8	2 1.3	2 1.3	4 2.5	0 0.0	17 10.8	43 27.2	60 38.0	9 5.7	3 1.9
	75～79歳	135 100.0	2 1.5	4 3.0	5 3.7	2 1.5	1 0.7	3 2.2	0 0.0	7 5.2	28 20.7	79 58.5	3 2.2	1 0.7
	80歳以上	106 100.0	3 2.8	2 1.9	3 2.8	0 0.0	0 0.0	2 1.9	0 0.0	1 0.9	8 7.5	79 74.5	5 4.7	3 2.8
	③ 職業	農業	19 100.0	19 100.0	0 0.0	0 0.0	0 0.0	0 0.0	0 0.0	0 0.0	0 0.0	0 0.0	0 0.0	0 0.0
工業(自営)		48 100.0	0 0.0	48 100.0	0 0.0	0 0.0	0 0.0	0 0.0	0 0.0	0 0.0	0 0.0	0 0.0	0 0.0	0 0.0
商業・サービス業(自営)		52 100.0	0 0.0	0 0.0	52 100.0	0 0.0	0 0.0	0 0.0	0 0.0	0 0.0	0 0.0	0 0.0	0 0.0	0 0.0
会社・団体役員		36 100.0	0 0.0	0 0.0	0 0.0	36 100.0	0 0.0	0 0.0	0 0.0	0 0.0	0 0.0	0 0.0	0 0.0	0 0.0
会社員・公務員・団体職員		345 100.0	0 0.0	0 0.0	0 0.0	0 0.0	345 100.0	0 0.0	0 0.0	0 0.0	0 0.0	0 0.0	0 0.0	0 0.0
自由業		24 100.0	0 0.0	0 0.0	0 0.0	0 0.0	0 0.0	24 100.0	0 0.0	0 0.0	0 0.0	0 0.0	0 0.0	0 0.0
学生		35 100.0	0 0.0	0 0.0	0 0.0	0 0.0	0 0.0	35 100.0	0 0.0	0 0.0	0 0.0	0 0.0	0 0.0	0 0.0
派遣社員・アルバイト・パート		279 100.0	0 0.0	0 0.0	0 0.0	0 0.0	0 0.0	0 0.0	279 100.0	0 0.0	0 0.0	0 0.0	0 0.0	0 0.0
専業主婦・主夫		255 100.0	0 0.0	0 0.0	0 0.0	0 0.0	0 0.0	0 0.0	0 0.0	0 0.0	255 100.0	0 0.0	0 0.0	0 0.0
無職		336 100.0	0 0.0	0 0.0	0 0.0	0 0.0	0 0.0	0 0.0	0 0.0	0 0.0	0 0.0	336 100.0	0 0.0	0 0.0
その他		45 100.0	0 0.0	0 0.0	0 0.0	0 0.0	0 0.0	0 0.0	0 0.0	0 0.0	0 0.0	0 0.0	45 100.0	0 0.0
④ 職場・通学先		自宅	156 100.0	13 8.3	21 13.5	27 17.3	4 2.6	6 3.8	10 6.4	5 3.2	4 2.6	39 25.0	19 12.2	7 4.5
	町内	238 100.0	3 1.3	10 4.2	5 2.1	7 2.9	72 30.3	2 0.8	0 0.0	122 51.3	1 0.4	0 0.0	13 5.5	3 1.3
	多摩地区市町村	364 100.0	0 0.0	7 1.9	12 3.3	16 4.4	187 51.4	6 1.6	12 3.3	110 30.2	1 0.3	0 0.0	10 2.7	3 0.8
	都内23区	56 100.0	0 0.0	3 5.4	1 1.8	3 5.4	31 55.4	0 0.0	10 17.9	6 10.7	0 0.0	2 3.6	0 0.0	0 0.0
	埼玉県	68 100.0	0 0.0	2 2.9	1 1.5	5 7.4	32 47.1	1 1.5	2 2.9	23 33.8	0 0.0	0 0.0	2 2.9	0 0.0
	通っていない(無職)	383 100.0	1 0.3	0 0.0	1 0.3	0 0.0	0 0.0	2 0.5	0 0.0	0 0.0	134 35.0	241 62.9	3 0.8	1 0.3
	その他	50 100.0	0 0.0	4 8.0	3 6.0	1 2.0	16 32.0	0 0.0	6 12.0	9 18.0	1 2.0	2 4.0	6 12.0	2 4.0
	⑤ 居住年数	2年未満	48 100.0	0 0.0	4 8.3	1 2.1	0 0.0	20 41.7	2 4.2	1 2.1	8 16.7	6 12.5	5 10.4	1 2.1
2～4年		54 100.0	0 0.0	2 3.7	2 3.7	1 1.9	19 35.2	1 1.9	0 0.0	13 24.1	10 18.5	4 7.4	1 1.9	1 1.9
5～9年		76 100.0	1 1.3	2 2.6	0 0.0	1 1.3	28 36.8	1 1.3	1 1.3	17 22.4	12 15.8	11 14.5	1 1.3	1 1.3
10～19年		243 100.0	0 0.0	5 2.1	5 2.1	7 2.9	74 30.5	1 0.4	23 9.5	68 28.0	28 11.5	27 11.1	3 1.2	2 0.8
20～29年		286 100.0	0 0.0	10 3.5	7 2.4	8 2.8	77 26.9	3 1.0	10 3.5	70 24.5	38 13.3	52 18.2	9 3.1	2 0.7
30年以上		776 100.0	17 2.2	25 3.2	37 4.8	18 2.3	126 16.2	16 2.1	0 0.0	103 13.3	161 20.7	234 30.2	30 3.9	9 1.2
⑥ 居住地区		殿ヶ谷地区	102 100.0	2 2.0	3 2.9	3 2.9	4 3.9	24 23.5	2 2.0	1 1.0	19 18.6	14 13.7	26 25.5	2 2.0
	石畑地区	165 100.0	3 1.8	11 6.7	7 4.2	4 2.4	35 21.2	6 3.6	3 1.8	23 13.9	34 20.6	35 21.2	3 1.8	1 0.6
	箱根ヶ崎地区	445 100.0	2 0.4	10 2.2	19 4.3	11 2.5	105 23.6	4 0.9	12 2.7	73 16.4	89 20.0	98 22.0	17 3.8	5 1.1
	長岡地区	206 100.0	8 3.9	6 2.9	5 2.4	2 1.0	60 29.1	2 1.0	4 1.9	43 20.9	33 16.0	35 17.0	5 2.4	3 1.5
	元狭山地区	280 100.0	4 1.4	12 4.3	11 3.9	8 2.9	66 23.6	5 1.8	9 3.2	58 20.7	40 14.3	58 20.7	7 2.5	2 0.7
	武蔵野地区	277 100.0	0 0.0	5 1.8	7 2.5	6 2.2	54 19.5	5 1.8	6 2.2	59 21.3	42 15.2	80 28.9	11 4.0	2 0.7

	合計	④ 職場・通学先									
		自宅	町内	多摩地区市町村	都内23区	埼玉県	通っていない(無職)	その他	無回答		
全体	1523 100.0	156 10.2	238 15.6	364 23.9	56 3.7	68 4.5	383 25.1	50 3.3	208 13.7		
① 性別	男	650 100.0	61 9.4	86 13.2	207 31.8	35 5.4	42 6.5	149 22.9	34 5.2	36 5.5	
	女	768 100.0	79 10.3	143 18.6	147 19.1	21 2.7	23 3.0	210 27.3	16 2.1	129 16.8	
② 年齢	18～19歳	18 100.0	2 11.1	0 0.0	7 38.9	4 22.2	1 5.6	1 5.6	2 11.1	1 5.6	
	20～29歳	92 100.0	5 5.4	8 8.7	44 47.8	13 14.1	2 2.2	10 10.9	9 9.8	1 1.1	
	30～39歳	151 100.0	8 5.3	34 22.5	64 42.4	7 4.6	9 6.0	15 9.9	3 2.0	11 7.3	
	40～49歳	226 100.0	19 8.4	68 30.1	72 31.9	5 2.2	20 8.8	23 10.2	9 4.0	10 4.4	
	50～54歳	103 100.0	3 2.9	25 24.3	44 42.7	4 3.9	9 8.7	11 10.7	2 1.9	5 4.9	
	55～59歳	107 100.0	13 12.1	23 21.5	32 29.9	7 6.5	8 7.5	11 10.3	6 5.6	7 6.5	
	60～64歳	182 100.0	20 11.0	29 15.9	55 30.2	7 3.8	6 3.3	32 17.6	7 3.8	26 14.3	
	65～69歳	201 100.0	18 9.0	30 14.9	26 12.9	5 2.5	9 4.5	78 38.8	4 2.0	31 15.4	
	70～74歳	158 100.0	32 20.3	13 8.2	13 8.2	1 0.6	3 1.9	67 42.4	3 1.9	26 16.5	
	75～79歳	135 100.0	22 16.3	6 4.4	5 3.7	1 0.7	1 0.7	70 51.9	2 1.5	28 20.7	
	80歳以上	106 100.0	14 13.2	1 0.9	1 0.9	0 0.0	0 0.0	61 57.5	3 2.8	26 24.5	
	③ 職業	農業	19 100.0	13 68.4	3 15.8	0 0.0	0 0.0	0 0.0	1 5.3	0 0.0	2 10.5
工業(自営)		48 100.0	21 43.8	10 20.8	7 14.6	3 6.3	2 4.2	0 0.0	4 8.3	1 2.1	
商業・サービス業(自営)		52 100.0	27 51.9	5 9.6	12 23.1	1 1.9	1 1.9	1 1.9	3 5.8	2 3.8	
会社・団体役員		36 100.0	4 11.1	7 19.4	16 44.4	3 8.3	5 13.9	0 0.0	1 2.8	0 0.0	
会社員・公務員・団体職員		345 100.0	6 1.7	72 20.9	187 54.2	31 9.0	32 9.3	0 0.0	16 4.6	1 0.3	
自由業		24 100.0	10 41.7	2 8.3	6 25.0	0 0.0	1 4.2	2 8.3	0 0.0	3 12.5	
学生		35 100.0	5 14.3	0 0.0	12 34.3	10 28.6	2 5.7	0 0.0	6 17.1	0 0.0	
派遣社員・アルバイト・パート		279 100.0	4 1.4	122 43.7	110 39.4	6 2.2	23 8.2	0 0.0	9 3.2	5 1.8	
専業主婦・主夫		255 100.0	39 15.3	1 0.4	1 0.4	0 0.0	0 0.0	134 52.5	1 0.4	79 31.0	
無職		336 100.0	19 5.7	0 0.0	0 0.0	2 0.6	0 0.0	241 71.7	2 0.6	72 21.4	
その他		45 100.0	7 15.6	13 28.9	10 22.2	0 0.0	2 4.4	3 6.7	6 13.3	4 8.9	
④ 職場・通学先		自宅	156 100.0	156 100.0	0 0.0	0 0.0	0 0.0	0 0.0	0 0.0	0 0.0	0 0.0
		町内	238 100.0	0 0.0	238 100.0	0 0.0	0 0.0	0 0.0	0 0.0	0 0.0	0 0.0
	多摩地区市町村	364 100.0	0 0.0	0 0.0	364 100.0	0 0.0	0 0.0	0 0.0	0 0.0	0 0.0	
	都内23区	56 100.0	0 0.0	0 0.0	0 0.0	56 100.0	0 0.0	0 0.0	0 0.0	0 0.0	
	埼玉県	68 100.0	0 0.0	0 0.0	0 0.0	0 0.0	68 100.0	0 0.0	0 0.0	0 0.0	
	通っていない(無職)	383 100.0	0 0.0	0 0.0	0 0.0	0 0.0	0 0.0	383 100.0	0 0.0	0 0.0	
	その他	50 100.0	0 0.0	0 0.0	0 0.0	0 0.0	0 0.0	0 0.0	50 100.0	0 0.0	
	⑤ 居住年数	2年未満	48 100.0	1 2.1	7 14.6	19 39.6	4 8.3	2 4.2	9 18.8	2 4.2	4 8.3
2～4年	54 100.0	4 7.4	11 20.4	17 31.5	3 5.6	7 13.0	8 14.8	1 1.9	3 5.6		
5～9年	76 100.0	5 6.6	13 17.1	24 31.6	4 5.3	5 6.6	12 15.8	5 6.6	8 10.5		
10～19年	243 100.0	18 7.4	46 18.9	84 34.6	12 4.9	15 6.2	27 11.1	17 7.0	24 9.9		
20～29年	286 100.0	20 7.0	50 17.5	91 31.8	18 6.3	12 4.2	68 23.8	8 2.8	19 6.6		
30年以上	776 100.0	108 13.9	111 14.3	129 16.6	14 1.8	27 3.5	258 33.2	16 2.1	113 14.6		
⑥ 居住地区	殿ヶ谷地区	102 100.0	6 5.9	10 9.8	28 27.5	6 5.9	6 5.9	32 31.4	3 2.9	11 10.8	
	石畑地区	165 100.0	26 15.8	25 15.2	37 22.4	7 4.2	2 1.2	41 24.8	3 1.8	24 14.5	
	箱根ヶ崎地区	445 100.0	49 11.0	72 16.2	107 24.0	13 2.9	19 4.3	117 26.3	15 3.4	53 11.9	
	長岡地区	206 100.0	26 12.6	46 22.3	46 22.3	9 4.4	8 3.9	45 21.8	8 3.9	18 8.7	
	元狭山地区	280 100.0	29 10.4	45 16.1	68 24.3	10 3.6	25 8.9	63 22.5	12 4.3	28 10.0	
	武蔵野地区	277 100.0	18 6.5	37 13.4	76 27.4	10 3.6	8 2.9	82 29.6	9 3.2	37 13.4	

		合計	⑤ 居住年数							
			2年未満	2～4年	5～9年	10～19年	20～29年	30年以上	無回答	
全体		1523 100.0	48 3.2	54 3.5	76 5.0	243 16.0	286 18.8	776 51.0	40 2.6	
① 性別	男	650 100.0	21 3.2	15 2.3	37 5.7	98 15.1	132 20.3	343 52.8	4 0.6	
	女	768 100.0	27 3.5	35 4.6	37 4.8	137 17.8	141 18.4	389 50.7	2 0.3	
② 年齢	18～19歳	18 100.0	0 0.0	0 0.0	0 0.0	18 100.0	0 0.0	0 0.0	0 0.0	
	20～29歳	92 100.0	16 17.4	9 9.8	2 2.2	12 13.0	53 57.6	0 0.0	0 0.0	
	30～39歳	151 100.0	13 8.6	17 11.3	20 13.2	26 17.2	15 9.9	58 38.4	2 1.3	
	40～49歳	226 100.0	2 0.9	12 5.3	26 11.5	86 38.1	30 13.3	69 30.5	1 0.4	
	50～54歳	103 100.0	3 2.9	2 1.9	6 5.8	25 24.3	29 28.2	38 36.9	0 0.0	
	55～59歳	107 100.0	5 4.7	1 0.9	6 5.6	16 15.0	29 27.1	50 46.7	0 0.0	
	60～64歳	182 100.0	5 2.7	4 2.2	4 2.2	23 12.6	46 25.3	99 54.4	1 0.5	
	65～69歳	201 100.0	1 0.5	3 1.5	4 2.0	14 7.0	42 20.9	135 67.2	2 1.0	
	70～74歳	158 100.0	0 0.0	3 1.9	4 2.5	6 3.8	23 14.6	122 77.2	0 0.0	
	75～79歳	135 100.0	1 0.7	1 0.7	2 1.5	10 7.4	11 8.1	110 81.5	0 0.0	
	80歳以上	106 100.0	1 0.9	2 1.9	0 0.0	7 6.6	7 6.6	88 83.0	1 0.9	
	③ 職業	農業	19 100.0	0 0.0	0 0.0	1 5.3	0 0.0	0 0.0	17 89.5	1 5.3
工業(自営)		48 100.0	4 8.3	2 4.2	2 4.2	5 10.4	10 20.8	25 52.1	0 0.0	
商業・サービス業(自営)		52 100.0	1 1.9	2 3.8	0 0.0	5 9.6	7 13.5	37 71.2	0 0.0	
会社・団体役員		36 100.0	0 0.0	1 2.8	1 2.8	7 19.4	8 22.2	18 50.0	1 2.8	
会社員・公務員・団体職員		345 100.0	20 5.8	19 5.5	28 8.1	74 21.4	77 22.3	126 36.5	1 0.3	
自由業		24 100.0	2 8.3	1 4.2	1 4.2	1 4.2	3 12.5	16 66.7	0 0.0	
学生		35 100.0	1 2.9	0 0.0	1 2.9	23 65.7	10 28.6	0 0.0	0 0.0	
派遣社員・アルバイト・パート		279 100.0	8 2.9	13 4.7	17 6.1	68 24.4	70 25.1	103 36.9	0 0.0	
専業主婦・主夫		255 100.0	6 2.4	10 3.9	12 4.7	28 11.0	38 14.9	161 63.1	0 0.0	
無職		336 100.0	5 1.5	4 1.2	11 3.3	27 8.0	52 15.5	234 69.6	3 0.9	
その他		45 100.0	1 2.2	1 2.2	1 2.2	3 6.7	9 20.0	30 66.7	0 0.0	
④ 職場・通学先		自宅	156 100.0	1 0.6	4 2.6	5 3.2	18 11.5	20 12.8	108 69.2	0 0.0
		町内	238 100.0	7 2.9	11 4.6	13 5.5	46 19.3	50 21.0	111 46.6	0 0.0
	多摩地区市町村	364 100.0	19 5.2	17 4.7	24 6.6	84 23.1	91 25.0	129 35.4	0 0.0	
	都内23区	56 100.0	4 7.1	3 5.4	4 7.1	12 21.4	18 32.1	14 25.0	1 1.8	
	埼玉県	68 100.0	2 2.9	7 10.3	5 7.4	15 22.1	12 17.6	27 39.7	0 0.0	
	通っていない(無職)	383 100.0	9 2.3	8 2.1	12 3.1	27 7.0	68 17.8	258 67.4	1 0.3	
	その他	50 100.0	2 4.0	1 2.0	5 10.0	17 34.0	8 16.0	16 32.0	1 2.0	
	⑤ 居住年数	2年未満	48 100.0	48 100.0	0 0.0	0 0.0	0 0.0	0 0.0	0 0.0	0 0.0
		2～4年	54 100.0	0 0.0	54 100.0	0 0.0	0 0.0	0 0.0	0 0.0	0 0.0
5～9年		76 100.0	0 0.0	0 0.0	76 100.0	0 0.0	0 0.0	0 0.0	0 0.0	
10～19年		243 100.0	0 0.0	0 0.0	0 0.0	243 100.0	0 0.0	0 0.0	0 0.0	
20～29年		286 100.0	0 0.0	0 0.0	0 0.0	0 0.0	286 100.0	0 0.0	0 0.0	
30年以上		776 100.0	0 0.0	0 0.0	0 0.0	0 0.0	0 0.0	776 100.0	0 0.0	
⑥ 居住地区		殿ヶ谷地区	102 100.0	1 1.0	5 4.9	5 4.9	15 14.7	20 19.6	56 54.9	0 0.0
	石畑地区	165 100.0	7 4.2	7 4.2	11 6.7	13 7.9	30 18.2	97 58.8	0 0.0	
	箱根ヶ崎地区	445 100.0	11 2.5	15 3.4	24 5.4	64 14.4	90 20.2	240 53.9	1 0.2	
	長岡地区	206 100.0	7 3.4	6 2.9	10 4.9	45 21.8	44 21.4	94 45.6	0 0.0	
	元狭山地区	280 100.0	14 5.0	14 5.0	11 3.9	46 16.4	42 15.0	152 54.3	1 0.4	
	武蔵野地区	277 100.0	8 2.9	6 2.2	13 4.7	59 21.3	57 20.6	132 47.7	2 0.7	

		合計	⑤ 居住地区						
			殿ヶ谷地区	石畑地区	箱根ヶ崎地区	長岡地区	元狭山地区	武蔵野地区	無回答
全体		1523	102	165	445	206	280	277	48
		100.0	6.7	10.8	29.2	13.5	18.4	18.2	3.2
① 性別	男	650	43	69	195	89	128	122	4
		100.0	6.6	10.6	30.0	13.7	19.7	18.8	0.6
	女	768	54	89	228	109	136	143	9
		100.0	7.0	11.6	29.7	14.2	17.7	18.6	1.2
② 年齢	18～19歳	18	0	0	9	1	4	4	0
		100.0	0.0	0.0	50.0	5.6	22.2	22.2	0.0
	20～29歳	92	5	12	31	14	15	15	0
		100.0	5.4	13.0	33.7	15.2	16.3	16.3	0.0
	30～39歳	151	18	14	37	26	29	25	2
		100.0	11.9	9.3	24.5	17.2	19.2	16.6	1.3
	40～49歳	226	17	25	68	32	41	42	1
		100.0	7.5	11.1	30.1	14.2	18.1	18.6	0.4
	50～54歳	103	9	14	26	17	17	19	1
		100.0	8.7	13.6	25.2	16.5	16.5	18.4	1.0
	55～59歳	107	8	6	32	20	24	17	0
		100.0	7.5	5.6	29.9	18.7	22.4	15.9	0.0
60～64歳	182	8	25	54	24	45	26	0	
	100.0	4.4	13.7	29.7	13.2	24.7	14.3	0.0	
65～69歳	201	11	19	68	17	38	44	4	
	100.0	5.5	9.5	33.8	8.5	18.9	21.9	2.0	
70～74歳	158	11	16	52	25	23	28	3	
	100.0	7.0	10.1	32.9	15.8	14.6	17.7	1.9	
75～79歳	135	5	17	31	15	23	43	1	
	100.0	3.7	12.6	23.0	11.1	17.0	31.9	0.7	
80歳以上	106	10	14	34	13	18	14	3	
	100.0	9.4	13.2	32.1	12.3	17.0	13.2	2.8	
③ 職業	農業	19	2	3	2	8	4	0	0
		100.0	10.5	15.8	10.5	42.1	21.1	0.0	0.0
	工業(自営)	48	3	11	10	6	12	5	1
		100.0	6.3	22.9	20.8	12.5	25.0	10.4	2.1
	商業・サービス業(自営)	52	3	7	19	5	11	7	0
		100.0	5.8	13.5	36.5	9.6	21.2	13.5	0.0
	会社・団体役員	36	4	4	11	2	8	6	1
		100.0	11.1	11.1	30.6	5.6	22.2	16.7	2.8
	会社員・公務員・団体職員	345	24	35	105	60	66	54	1
		100.0	7.0	10.1	30.4	17.4	19.1	15.7	0.3
	自由業	24	2	6	4	2	5	5	0
		100.0	8.3	25.0	16.7	8.3	20.8	20.8	0.0
	学生	35	1	3	12	4	9	6	0
		100.0	2.9	8.6	34.3	11.4	25.7	17.1	0.0
	派遣社員・アルバイト・パート	279	19	23	73	43	58	59	4
	100.0	6.8	8.2	26.2	15.4	20.8	21.1	1.4	
専業主婦・主夫	255	14	34	89	33	40	42	3	
	100.0	5.5	13.3	34.9	12.9	15.7	16.5	1.2	
無職	336	26	35	98	35	58	80	4	
	100.0	7.7	10.4	29.2	10.4	17.3	23.8	1.2	
その他	45	2	3	17	5	7	11	0	
	100.0	4.4	6.7	37.8	11.1	15.6	24.4	0.0	
④ 職場・通学先	自宅	156	6	26	49	26	29	18	2
		100.0	3.8	16.7	31.4	16.7	18.6	11.5	1.3
	町内	238	10	25	72	46	45	37	3
		100.0	4.2	10.5	30.3	19.3	18.9	15.5	1.3
	多摩地区市町村	364	28	37	107	46	68	76	2
		100.0	7.7	10.2	29.4	12.6	18.7	20.9	0.5
	都内23区	56	6	7	13	9	10	10	1
		100.0	10.7	12.5	23.2	16.1	17.9	17.9	1.8
	埼玉県	68	6	2	19	8	25	8	0
	100.0	8.8	2.9	27.9	11.8	36.8	11.8	0.0	
通っていない(無職)	383	32	41	117	45	63	82	3	
	100.0	8.4	10.7	30.5	11.7	16.4	21.4	0.8	
その他	50	3	3	15	8	12	9	0	
	100.0	6.0	6.0	30.0	16.0	24.0	18.0	0.0	
⑤ 居住年数	2年未満	48	1	7	11	7	14	8	0
		100.0	2.1	14.6	22.9	14.6	29.2	16.7	0.0
	2～4年	54	5	7	15	6	14	6	1
		100.0	9.3	13.0	27.8	11.1	25.9	11.1	1.9
	5～9年	76	5	11	24	10	11	13	2
		100.0	6.6	14.5	31.6	13.2	14.5	17.1	2.6
	10～19年	243	15	13	64	45	46	59	1
	100.0	6.2	5.3	26.3	18.5	18.9	24.3	0.4	
20～29年	286	20	30	90	44	42	57	3	
	100.0	7.0	10.5	31.5	15.4	14.7	19.9	1.0	
30年以上	776	56	97	240	94	152	132	5	
	100.0	7.2	12.5	30.9	12.1	19.6	17.0	0.6	
⑥ 居住地区	殿ヶ谷地区	102	102	0	0	0	0	0	0
		100.0	100.0	0.0	0.0	0.0	0.0	0.0	0.0
	石畑地区	165	0	165	0	0	0	0	0
		100.0	0.0	100.0	0.0	0.0	0.0	0.0	0.0
	箱根ヶ崎地区	445	0	0	445	0	0	0	0
		100.0	0.0	0.0	100.0	0.0	0.0	0.0	0.0
	長岡地区	206	0	0	0	206	0	0	0
		100.0	0.0	0.0	0.0	100.0	0.0	0.0	0.0
元狭山地区	280	0	0	0	0	280	0	0	
	100.0	0.0	0.0	0.0	0.0	100.0	0.0	0.0	
武蔵野地区	277	0	0	0	0	0	277	0	
	100.0	0.0	0.0	0.0	0.0	0.0	100.0	0.0	

		合計	問1 住みよさ					無回答	
			非常に住みよい	まあ住みよい	普通	やや住みにくい	非常に住みにくい		
全体		1523 100.0	102 6.7	515 33.8	606 39.8	247 16.2	40 2.6	13 0.9	
① 性別	男	650 100.0	47 7.2	237 36.5	254 39.1	97 14.9	13 2.0	2 0.3	
	女	768 100.0	47 6.1	245 31.9	311 40.5	138 18.0	22 2.9	5 0.7	
② 年齢	18～19歳	18 100.0	2 11.1	7 38.9	6 33.3	2 11.1	1 5.6	0 0.0	
	20～29歳	92 100.0	4 4.3	28 30.4	35 38.0	20 21.7	5 5.4	0 0.0	
	30～39歳	151 100.0	3 2.0	60 39.7	57 37.7	28 18.5	3 2.0	0 0.0	
	40～49歳	226 100.0	15 6.6	67 29.6	88 38.9	45 19.9	10 4.4	1 0.4	
	50～54歳	103 100.0	3 2.9	42 40.8	32 31.1	23 22.3	3 2.9	0 0.0	
	55～59歳	107 100.0	6 5.6	41 38.3	39 36.4	15 14.0	6 5.6	0 0.0	
	60～64歳	182 100.0	5 2.7	69 37.9	76 41.8	28 15.4	2 1.1	2 1.1	
	65～69歳	201 100.0	19 9.5	68 33.8	74 36.8	35 17.4	4 2.0	1 0.5	
	70～74歳	158 100.0	17 10.8	45 28.5	73 46.2	19 12.0	1 0.6	3 1.9	
	75～79歳	135 100.0	16 11.9	37 27.4	65 48.1	14 10.4	2 1.5	1 0.7	
	80歳以上	106 100.0	8 7.5	37 34.9	49 46.2	11 10.4	0 0.0	1 0.9	
	③ 職業	農業	19 100.0	2 10.5	10 52.6	6 31.6	0 0.0	1 5.3	0 0.0
工業(自営)		48 100.0	2 4.2	16 33.3	20 41.7	7 14.6	3 6.3	0 0.0	
商業・サービス業(自営)		52 100.0	6 11.5	18 34.6	16 30.8	10 19.2	1 1.9	1 1.9	
会社・団体役員		36 100.0	2 5.6	14 38.9	13 36.1	6 16.7	1 2.8	0 0.0	
会社員・公務員・団体職員		345 100.0	17 4.9	123 35.7	131 38.0	65 18.8	7 2.0	2 0.6	
自由業		24 100.0	1 4.2	11 45.8	10 41.7	1 4.2	0 0.0	1 4.2	
学生		35 100.0	3 8.6	14 40.0	10 28.6	6 17.1	2 5.7	0 0.0	
派遣社員・アルバイト・パート		279 100.0	12 4.3	88 31.5	119 42.7	48 17.2	11 3.9	1 0.4	
専業主婦・主夫		255 100.0	18 7.1	85 33.3	99 38.8	47 18.4	5 2.0	1 0.4	
無職		336 100.0	30 8.9	104 31.0	149 44.3	45 13.4	6 1.8	2 0.6	
その他		45 100.0	6 13.3	18 40.0	15 33.3	5 11.1	0 0.0	1 2.2	
④ 職場・通学先		自宅	156 100.0	14 9.0	58 37.2	58 37.2	19 12.2	4 2.6	3 1.9
		町内	238 100.0	10 4.2	95 39.9	92 38.7	32 13.4	9 3.8	0 0.0
	多摩地区市町村	364 100.0	15 4.1	113 31.0	154 42.3	70 19.2	10 2.7	2 0.5	
	都内23区	56 100.0	5 8.9	18 32.1	21 37.5	9 16.1	3 5.4	0 0.0	
	埼玉県	68 100.0	3 4.4	21 30.9	29 42.6	13 19.1	2 2.9	0 0.0	
	通っていない(無職)	383 100.0	32 8.4	133 34.7	144 37.6	67 17.5	6 1.6	1 0.3	
	その他	50 100.0	7 14.0	19 38.0	13 26.0	10 20.0	1 2.0	0 0.0	
	⑤ 居住年数	2年未満	48 100.0	3 6.3	21 43.8	16 33.3	7 14.6	1 2.1	0 0.0
2～4年		54 100.0	3 5.6	20 37.0	17 31.5	13 24.1	1 1.9	0 0.0	
5～9年		76 100.0	1 1.3	25 32.9	35 46.1	12 15.8	3 3.9	0 0.0	
10～19年		243 100.0	14 5.8	73 30.0	96 39.5	51 21.0	8 3.3	1 0.4	
20～29年		286 100.0	16 5.6	93 32.5	113 39.5	54 18.9	8 2.8	2 0.7	
30年以上		776 100.0	62 8.0	272 35.1	318 41.0	101 13.0	17 2.2	6 0.8	
⑥ 居住地区	殿ヶ谷地区	102 100.0	6 5.9	44 43.1	32 31.4	17 16.7	2 2.0	1 1.0	
	石畑地区	165 100.0	16 9.7	68 41.2	57 34.5	17 10.3	5 3.0	2 1.2	
	箱根ヶ崎地区	445 100.0	26 5.8	144 32.4	188 42.2	80 18.0	6 1.3	1 0.2	
	長岡地区	206 100.0	12 5.8	89 43.2	77 37.4	24 11.7	4 1.9	0 0.0	
	元狭山地区	280 100.0	19 6.8	86 30.7	101 36.1	59 21.1	14 5.0	1 0.4	
	武蔵野地区	277 100.0	17 6.1	70 25.3	137 49.5	42 15.2	7 2.5	4 1.4	

		合計	問2 定住意向					
			ずっと住 んでいた い	できれば 引っ越し たい	どちらと もいえな い	その他	無回答	
全体		1523 100.0	779 51.1	218 14.3	491 32.2	10 0.7	25 1.6	
① 性別	男	650 100.0	337 51.8	88 13.5	219 33.7	4 0.6	2 0.3	
	女	768 100.0	381 49.6	118 15.4	248 32.3	6 0.8	15 2.0	
② 年齢	18～19歳	18 100.0	4 22.2	3 16.7	11 61.1	0 0.0	0 0.0	
	20～29歳	92 100.0	21 22.8	29 31.5	41 44.6	1 1.1	0 0.0	
	30～39歳	151 100.0	59 39.1	25 16.6	63 41.7	3 2.0	1 0.7	
	40～49歳	226 100.0	86 38.1	44 19.5	94 41.6	0 0.0	2 0.9	
	50～54歳	103 100.0	45 43.7	17 16.5	40 38.8	1 1.0	0 0.0	
	55～59歳	107 100.0	54 50.5	17 15.9	35 32.7	0 0.0	1 0.9	
	60～64歳	182 100.0	86 47.3	19 10.4	75 41.2	0 0.0	2 1.1	
	65～69歳	201 100.0	117 58.2	27 13.4	48 23.9	2 1.0	7 3.5	
	70～74歳	158 100.0	100 63.3	11 7.0	42 26.6	0 0.0	5 3.2	
	75～79歳	135 100.0	97 71.9	14 10.4	21 15.6	1 0.7	2 1.5	
	80歳以上	106 100.0	86 81.1	5 4.7	13 12.3	1 0.9	1 0.9	
	③ 職業	農業	19 100.0	16 84.2	1 5.3	2 10.5	0 0.0	0 0.0
工業(自営)		48 100.0	24 50.0	7 14.6	16 33.3	0 0.0	1 2.1	
商業・サービス業 (自営)		52 100.0	28 53.8	9 17.3	13 25.0	0 0.0	2 3.8	
会社・団体役員		36 100.0	22 61.1	4 11.1	9 25.0	1 2.8	0 0.0	
会社員・公務員・団 体職員		345 100.0	139 40.3	60 17.4	144 41.7	2 0.6	0 0.0	
自由業		24 100.0	18 75.0	1 4.2	5 20.8	0 0.0	0 0.0	
学生		35 100.0	6 17.1	8 22.9	21 60.0	0 0.0	0 0.0	
派遣社員・アルバイ ト・パート		279 100.0	118 42.3	45 16.1	109 39.1	2 0.7	5 1.8	
専業主婦・主夫		255 100.0	145 56.9	28 11.0	70 27.5	3 1.2	9 3.5	
無職		336 100.0	212 63.1	45 13.4	76 22.6	1 0.3	2 0.6	
その他		45 100.0	25 55.6	3 6.7	15 33.3	1 2.2	1 2.2	
④ 職場・通 学先		自宅	156 100.0	98 62.8	11 7.1	39 25.0	0 0.0	8 5.1
		町内	238 100.0	108 45.4	43 18.1	84 35.3	0 0.0	3 1.3
	多摩地区市町村	364 100.0	142 39.0	61 16.8	156 42.9	4 1.1	1 0.3	
	都内23区	56 100.0	20 35.7	11 19.6	25 44.6	0 0.0	0 0.0	
	埼玉県	68 100.0	34 50.0	10 14.7	22 32.4	1 1.5	1 1.5	
	通っていない(無 職)	383 100.0	236 61.6	51 13.3	90 23.5	2 0.5	4 1.0	
	その他	50 100.0	22 44.0	5 10.0	21 42.0	1 2.0	1 2.0	
	⑤ 居住年数	2年未満	48 100.0	24 50.0	6 12.5	18 37.5	0 0.0	0 0.0
2～4年	54 100.0	25 46.3	6 11.1	22 40.7	1 1.9	0 0.0		
5～9年	76 100.0	24 31.6	13 17.1	39 51.3	0 0.0	0 0.0		
10～19年	243 100.0	80 32.9	45 18.5	114 46.9	2 0.8	2 0.8		
20～29年	286 100.0	105 36.7	61 21.3	117 40.9	2 0.7	1 0.3		
30年以上	776 100.0	500 64.4	78 10.1	175 22.6	5 0.6	18 2.3		
⑥ 居住地区	殿ヶ谷地区	102 100.0	58 56.9	14 13.7	30 29.4	0 0.0	0 0.0	
	石畑地区	165 100.0	97 58.8	16 9.7	48 29.1	0 0.0	4 2.4	
	箱根ヶ崎地区	445 100.0	217 48.8	65 14.6	154 34.6	4 0.9	5 1.1	
	長岡地区	206 100.0	115 55.8	27 13.1	64 31.1	0 0.0	0 0.0	
	元狭山地区	280 100.0	139 49.6	48 17.1	80 28.6	4 1.4	9 3.2	
	武蔵野地区	277 100.0	127 45.8	40 14.4	105 37.9	2 0.7	3 1.1	

	合計	間2-1 住み続けたい理由														
		自然環境 がよい	下水道や 道路な ど、都市 施設が 整って いる	公共施設 が十分で ある	交通が便 利	買物が便 利	子どもの 教育環境 がよい	友人・知 人などが いる	近隣との 人間関係 がよい	騒音、悪 臭などが なく生活 環境がよ い	商業やそ の他事業 に有利	仕事の都 合	住宅の都 合	家族の都 合	学校の都 合	
全体	779	424	173	72	76	179	46	289	249	60	6	115	283	107	18	
	100.0	54.4	22.2	9.2	9.8	23.0	5.9	37.1	32.0	7.7	0.8	14.8	36.3	13.7	2.3	
① 性別	男	337	180	79	33	37	82	23	100	95	30	4	65	134	40	4
	女	381	212	75	34	35	85	18	165	133	26	0	40	132	56	11
	100.0	55.6	19.7	8.9	9.2	22.3	4.7	43.3	34.9	6.8	0.0	10.5	34.6	14.7	2.9	
② 年齢	18～19歳	4	1	1	1	0	0	0	2	2	1	0	1	1	0	
	20～29歳	21	11	2	2	1	6	2	4	4	3	0	4	5	6	
	30～39歳	59	22	3	4	5	17	6	19	14	5	0	19	33	21	
	40～49歳	86	46	11	8	10	24	7	26	18	5	1	22	33	13	
	50～54歳	45	26	7	2	2	7	3	14	17	3	0	8	17	7	
	55～59歳	54	37	7	1	2	10	5	14	15	2	0	11	24	11	
	60～64歳	86	53	18	6	7	20	5	29	27	9	0	14	38	12	
	65～69歳	117	73	29	10	11	34	3	46	40	10	0	16	39	9	
	70～74歳	100	54	35	14	13	23	4	45	40	4	2	7	34	8	
	75～79歳	97	48	31	12	14	17	5	43	32	11	1	4	30	5	
80歳以上	86	40	24	11	10	18	3	35	33	6	0	4	19	10		
	100.0	46.5	27.9	12.8	11.6	20.9	3.5	40.7	38.4	7.0	0.0	4.7	22.1	11.6		
③ 職業	農業	16	10	5	1	3	5	2	6	8	2	0	3	3	0	
	工業(自営)	24	9	5	0	2	5	0	8	8	2	1	8	9	2	
	商業・サービス業 (自営)	28	14	7	3	4	7	1	15	7	2	1	8	4	3	
	会社・団体役員	22	11	3	3	1	4	3	4	7	2	1	5	9	3	
	会社員・公務員・団 体職員	139	82	22	8	8	27	12	36	36	13	0	38	70	31	
	自由業	18	8	6	2	1	3	0	6	4	1	0	7	6	2	
	学生	6	2	1	1	0	0	0	2	2	1	0	0	1	1	
	派遣社員・アルバイト・パート	118	68	17	5	11	30	7	44	37	8	0	27	49	20	
	専業主婦・主夫	145	85	31	14	7	38	9	71	53	5	0	4	54	19	
	無職	212	108	65	28	34	50	7	70	73	23	0	3	56	17	
	その他	25	13	4	5	3	7	2	11	5	0	1	5	9	4	
		100.0	52.0	16.0	20.0	12.0	28.0	8.0	44.0	20.0	0.0	4.0	20.0	36.0	16.0	
④ 職場・通学先	自宅	98	51	25	10	10	18	8	39	36	3	1	19	30	13	
	町内	108	64	18	7	6	24	4	45	32	6	2	36	47	19	
	多摩地区市町村	142	80	19	9	11	33	14	40	38	13	1	33	59	24	
	都内23区	20	8	2	1	1	4	1	3	8	1	0	1	9	2	
	埼玉県	34	16	5	1	5	8	1	10	8	4	0	9	19	12	
	通っていない(無職)	236	129	71	33	28	60	9	94	85	21	0	7	66	23	
	その他	22	16	8	4	2	5	2	6	6	4	0	1	8	3	
		100.0	72.7	36.4	18.2	9.1	22.7	9.1	27.3	27.3	18.2	0.0	4.5	36.4	13.6	
⑤ 居住年数	2年未満	24	12	1	0	4	9	1	2	5	3	0	3	13	2	
	2～4年	25	10	3	2	1	6	4	6	8	3	0	5	11	5	
	5～9年	24	12	4	2	1	5	2	3	7	3	0	8	13	8	
	10～19年	80	35	14	5	8	16	6	19	21	8	1	15	33	7	
	20～29年	105	62	20	7	17	34	5	25	24	10	0	22	33	18	
	30年以上	500	283	126	55	43	105	25	222	178	32	3	56	169	62	
		100.0	56.6	25.2	11.0	8.6	21.0	5.0	44.4	35.6	6.4	0.6	11.2	33.8	12.4	
⑥ 居住地区	殿ヶ谷地区	58	43	11	7	2	18	4	24	27	6	0	5	17	12	
	石畑地区	97	57	24	11	7	24	4	36	37	9	2	14	34	9	
	箱根ヶ崎地区	217	113	40	22	22	45	10	81	65	17	2	35	80	30	
	長岡地区	115	60	30	11	11	18	10	40	28	3	0	13	42	14	
	元狹山地区	139	88	26	9	6	39	9	50	49	14	0	19	43	22	
	武蔵野地区	127	49	35	11	27	31	4	44	33	9	0	23	56	15	
		100.0	38.6	27.6	8.7	21.3	24.4	3.1	34.6	26.0	7.1	0.0	18.1	44.1	11.8	

		合計	問2-1 住み続けたい理由			
			その他	無回答	非該当	
全体		779 100.0	40 5.1	6 0.8	744	
① 性別	男	337 100.0	19 5.6	1 0.3	313	
	女	381 100.0	18 4.7	4 1.0	387	
② 年齢	18～19歳	4 100.0	0 0.0	0 0.0	14	
	20～29歳	21 100.0	1 4.8	0 0.0	71	
	30～39歳	59 100.0	5 8.5	1 1.7	92	
	40～49歳	86 100.0	6 7.0	1 1.2	140	
	50～54歳	45 100.0	3 6.7	0 0.0	58	
	55～59歳	54 100.0	3 5.6	0 0.0	53	
	60～64歳	86 100.0	4 4.7	0 0.0	96	
	65～69歳	117 100.0	6 5.1	0 0.0	84	
	70～74歳	100 100.0	4 4.0	1 1.0	58	
	75～79歳	97 100.0	5 5.2	2 2.1	38	
	80歳以上	86 100.0	3 3.5	0 0.0	20	
	③ 職業	農業	16 100.0	1 6.3	0 0.0	3
		工業(自営)	24 100.0	0 0.0	0 0.0	24
商業・サービス業(自営)		28 100.0	0 0.0	0 0.0	24	
会社・団体役員		22 100.0	1 4.5	0 0.0	14	
会社員・公務員・団体職員		139 100.0	11 7.9	1 0.7	206	
自由業		18 100.0	1 5.6	0 0.0	6	
学生		6 100.0	1 16.7	0 0.0	29	
派遣社員・アルバイト・パート		118 100.0	8 6.8	0 0.0	161	
専業主婦・主夫		145 100.0	5 3.4	2 1.4	110	
無職		212 100.0	10 4.7	3 1.4	124	
その他		25 100.0	2 8.0	0 0.0	20	
④ 職場・通学先		自宅	98 100.0	5 5.1	2 2.0	58
	町内	108 100.0	4 3.7	0 0.0	130	
	多摩地区市町村	142 100.0	11 7.7	0 0.0	222	
	都内23区	20 100.0	3 15.0	1 5.0	36	
	埼玉県	34 100.0	0 0.0	0 0.0	34	
	通っていない(無職)	236 100.0	10 4.2	2 0.8	147	
	その他	22 100.0	2 9.1	0 0.0	28	
	⑤ 居住年数	2年未満	24 100.0	0 0.0	0 0.0	24
2～4年		25 100.0	3 12.0	0 0.0	29	
5～9年		24 100.0	2 8.3	0 0.0	52	
10～19年		80 100.0	3 3.8	2 2.5	163	
20～29年		105 100.0	4 3.8	0 0.0	181	
30年以上		500 100.0	27 5.4	4 0.8	276	
⑥ 居住地区		殿ヶ谷地区	58 100.0	3 5.2	0 0.0	44
	石畑地区	97 100.0	6 6.2	2 2.1	68	
	箱根ヶ崎地区	217 100.0	13 6.0	0 0.0	228	
	長岡地区	115 100.0	4 3.5	2 1.7	91	
	元狭山地区	139 100.0	9 6.5	1 0.7	141	
	武蔵野地区	127 100.0	4 3.1	1 0.8	150	

		合計	問2-2 引っ越したい理由			
			その他	無回答	非該当	
全体		218 100.0	27 12.4	2 0.9	1305	
① 性別	男	88 100.0	12 13.6	0 0.0	562	
	女	118 100.0	13 11.0	1 0.8	650	
② 年齢	18～19歳	3 100.0	0 0.0	0 0.0	15	
	20～29歳	29 100.0	2 6.9	0 0.0	63	
	30～39歳	25 100.0	5 20.0	0 0.0	126	
	40～49歳	44 100.0	6 13.6	0 0.0	182	
	50～54歳	17 100.0	0 0.0	0 0.0	86	
	55～59歳	17 100.0	2 11.8	0 0.0	90	
	60～64歳	19 100.0	4 21.1	0 0.0	163	
	65～69歳	27 100.0	5 18.5	0 0.0	174	
	70～74歳	11 100.0	1 9.1	0 0.0	147	
	75～79歳	14 100.0	1 7.1	1 7.1	121	
	80歳以上	5 100.0	0 0.0	0 0.0	101	
	③ 職業	農業	1 100.0	0 0.0	0 0.0	18
		工業(自営)	7 100.0	0 0.0	0 0.0	41
		商業・サービス業(自営)	9 100.0	1 11.1	0 0.0	43
会社・団体役員		4 100.0	2 50.0	0 0.0	32	
会社員・公務員・団体職員		60 100.0	8 13.3	0 0.0	285	
自由業		1 100.0	1 100.0	0 0.0	23	
学生		8 100.0	0 0.0	0 0.0	27	
派遣社員・アルバイト・パート		45 100.0	5 11.1	0 0.0	234	
専業主婦・主夫		28 100.0	4 14.3	0 0.0	227	
無職		45 100.0	4 8.9	1 2.2	291	
その他		3 100.0	0 0.0	0 0.0	42	
④ 職場・通学先		自宅	11 100.0	1 9.1	0 0.0	145
		町内	43 100.0	2 4.7	0 0.0	195
	多摩地区市町村	61 100.0	10 16.4	0 0.0	303	
	都内23区	11 100.0	1 9.1	0 0.0	45	
	埼玉県	10 100.0	1 10.0	0 0.0	58	
	通っていない(無職)	51 100.0	7 13.7	1 2.0	332	
	その他	5 100.0	0 0.0	0 0.0	45	
	⑤ 居住年数	2年未満	6 100.0	2 33.3	0 0.0	42
2～4年	6 100.0	1 16.7	0 0.0	48		
5～9年	13 100.0	1 7.7	0 0.0	63		
10～19年	45 100.0	7 15.6	0 0.0	198		
20～29年	61 100.0	7 11.5	1 1.6	225		
30年以上	78 100.0	7 9.0	0 0.0	698		
⑥ 居住地区	殿ヶ谷地区	14 100.0	3 21.4	0 0.0	88	
	石畑地区	16 100.0	3 18.8	0 0.0	149	
	箱根ヶ崎地区	65 100.0	9 13.8	0 0.0	380	
	長岡地区	27 100.0	2 7.4	0 0.0	179	
	元狭山地区	48 100.0	3 6.3	1 2.1	232	
	武蔵野地区	40 100.0	5 12.5	0 0.0	237	

		合計	問3(1) 日常生活品の購入												
			瑞穂町内	福生市	羽村市	武蔵村山市	昭島市	立川市	八王子市	青梅市	東京23区	埼玉県	その他	無回答	
全体		1523 100.0	881 57.8	64 4.2	177 11.6	55 3.6	16 1.1	9 0.6	2 0.1	178 11.7	2 0.1	15 1.0	12 0.8	112 7.4	
① 性別	男	650 100.0	380 58.5	26 4.0	77 11.8	21 3.2	9 1.4	4 0.6	0 0.0	83 12.8	1 0.2	5 0.8	7 1.1	37 5.7	
	女	768 100.0	440 57.3	35 4.6	91 11.8	33 4.3	7 0.9	4 0.5	2 0.3	84 10.9	1 0.1	9 1.2	5 0.7	57 7.4	
② 年齢	18～19歳	18 100.0	14 77.8	1 5.6	2 11.1	1 5.6	0 0.0	0 0.0	0 0.0	0 0.0	0 0.0	0 0.0	0 0.0	0 0.0	
	20～29歳	92 100.0	52 56.5	2 2.2	5 5.4	4 4.3	4 4.3	0 0.0	1 1.1	15 16.3	1 1.1	0 0.0	4 4.3	4 4.3	
	30～39歳	151 100.0	80 53.0	3 2.0	17 11.3	8 5.3	1 0.7	1 0.7	0 0.0	29 19.2	1 0.7	4 2.6	0 0.0	7 4.6	
	40～49歳	226 100.0	127 56.2	12 5.3	28 12.4	12 5.3	2 0.9	1 0.4	0 0.0	29 12.8	0 0.0	4 1.8	1 0.4	10 4.4	
	50～54歳	103 100.0	49 47.6	6 5.8	12 11.7	9 8.7	1 1.0	0 0.0	0 0.0	17 16.5	0 0.0	2 1.9	0 0.0	7 6.8	
	55～59歳	107 100.0	62 57.9	5 4.7	14 13.1	3 2.8	0 0.0	0 0.0	0 0.0	16 15.0	0 0.0	2 1.9	0 0.0	5 4.7	
	60～64歳	182 100.0	107 58.8	2 1.1	32 17.6	4 2.2	3 1.6	2 1.1	0 0.0	16 8.8	0 0.0	0 0.0	3 1.6	13 7.1	
	65～69歳	201 100.0	121 60.2	11 5.5	25 12.4	7 3.5	1 0.5	3 1.5	0 0.0	24 11.9	0 0.0	1 0.5	0 0.0	8 4.0	
	70～74歳	158 100.0	86 54.4	9 5.7	17 10.8	2 1.3	4 2.5	1 0.6	1 0.6	16 10.1	0 0.0	0 0.0	2 1.3	20 12.7	
	75～79歳	135 100.0	83 61.5	9 6.7	14 10.4	2 1.5	0 0.0	1 0.7	0 0.0	9 6.7	0 0.0	1 0.7	0 0.0	16 11.9	
	80歳以上	106 100.0	76 71.7	3 2.8	6 5.7	1 0.9	0 0.0	0 0.0	0 0.0	5 4.7	0 0.0	0 0.0	2 1.9	13 12.3	
	③ 職業	農業	19 100.0	11 57.9	0 0.0	1 5.3	0 0.0	0 0.0	0 0.0	0 0.0	3 15.8	0 0.0	0 0.0	0 0.0	4 21.1
工業(自営)		48 100.0	30 62.5	1 2.1	2 4.2	2 4.2	1 2.1	0 0.0	0 0.0	9 18.8	0 0.0	0 0.0	1 2.1	2 4.2	
商業・サービス業(自営)		52 100.0	38 73.1	0 0.0	3 5.8	3 5.8	1 1.9	2 3.8	0 0.0	2 3.8	0 0.0	0 0.0	0 0.0	3 5.8	
会社・団体役員		36 100.0	25 69.4	1 2.8	2 5.6	2 5.6	0 0.0	0 0.0	0 0.0	3 8.3	0 0.0	0 0.0	0 0.0	3 8.3	
会社員・公務員・団体職員		345 100.0	179 51.9	15 4.3	47 13.6	17 4.9	6 1.7	2 0.6	1 0.3	51 14.8	1 0.3	6 1.7	6 1.7	14 4.1	
自由業		24 100.0	17 70.8	0 0.0	2 8.3	3 12.5	0 0.0	0 0.0	0 0.0	2 8.3	0 0.0	0 0.0	0 0.0	0 0.0	
学生		35 100.0	25 71.4	1 2.9	3 8.6	1 2.9	0 0.0	1 2.9	0 0.0	2 5.7	0 0.0	0 0.0	1 2.9	1 2.9	
派遣社員・アルバイト・パート		279 100.0	146 52.3	16 5.7	43 15.4	10 3.6	1 0.4	1 0.4	0 0.0	38 13.6	1 0.4	6 2.2	0 0.0	17 6.1	
専業主婦・主夫		255 100.0	158 62.0	6 2.4	29 11.4	7 2.7	3 1.2	1 0.4	1 0.4	30 11.8	0 0.0	2 0.8	0 0.0	18 7.1	
無職		336 100.0	203 60.4	21 6.3	30 8.9	8 2.4	3 0.9	2 0.6	0 0.0	29 8.6	0 0.0	0 0.0	4 1.2	36 10.7	
その他		45 100.0	22 48.9	1 2.2	7 15.6	1 2.2	1 2.2	0 0.0	0 0.0	8 17.8	0 0.0	0 0.0	0 0.0	5 11.1	
④ 職場・通学先		自宅	156 100.0	98 62.8	1 0.6	15 9.6	4 2.6	0 0.0	1 0.6	1 0.6	19 12.2	0 0.0	0 0.0	2 1.3	15 9.6
		町内	238 100.0	134 56.3	4 1.7	29 12.2	10 4.2	1 0.4	0 0.0	0 0.0	40 16.8	0 0.0	3 1.3	1 0.4	16 6.7
	多摩地区市町村	364 100.0	183 50.3	22 6.0	59 16.2	19 5.2	6 1.6	4 1.1	1 0.3	42 11.5	1 0.3	5 1.4	4 1.1	18 4.9	
	都内23区	56 100.0	32 57.1	3 5.4	8 14.3	2 3.6	0 0.0	1 1.8	0 0.0	6 10.7	1 1.8	0 0.0	1 1.8	2 3.6	
	埼玉県	68 100.0	46 67.6	1 1.5	3 4.4	0 0.0	3 4.4	0 0.0	0 0.0	7 10.3	0 0.0	4 5.9	1 1.5	3 4.4	
	通っていない(無職)	383 100.0	237 61.9	20 5.2	42 11.0	11 2.9	6 1.6	1 0.3	0 0.0	36 9.4	0 0.0	1 0.3	1 0.3	28 7.3	
	その他	50 100.0	26 52.0	3 6.0	6 12.0	3 6.0	0 0.0	0 0.0	0 0.0	8 16.0	0 0.0	0 0.0	0 0.0	4 8.0	
	⑤ 居住年数	2年未満	48 100.0	30 62.5	1 2.1	5 10.4	2 4.2	0 0.0	0 0.0	0 0.0	8 16.7	0 0.0	1 2.1	0 0.0	1 2.1
2～4年	54 100.0	38 70.4	1 1.9	1 1.9	0 0.0	3 5.6	0 0.0	0 0.0	7 13.0	0 0.0	3 5.6	0 0.0	1 1.9		
5～9年	76 100.0	44 57.9	3 3.9	12 15.8	3 3.9	0 0.0	0 0.0	0 0.0	11 14.5	0 0.0	0 0.0	1 1.3	2 2.6		
10～19年	243 100.0	131 53.9	11 4.5	37 15.2	11 4.5	1 0.4	2 0.8	0 0.0	27 11.1	1 0.4	3 1.2	2 0.8	17 7.0		
20～29年	286 100.0	162 56.6	14 4.9	38 13.3	11 3.8	5 1.7	2 0.7	1 0.3	34 11.9	1 0.3	2 0.7	4 1.4	12 4.2		
30年以上	776 100.0	453 58.4	33 4.3	79 10.2	26 3.4	7 0.9	5 0.6	1 0.1	91 11.7	0 0.0	5 0.6	5 0.6	71 9.1		
⑥ 居住地区	殿ヶ谷地区	102 100.0	72 70.6	0 0.0	0 0.0	18 17.6	3 2.9	0 0.0	0 0.0	3 2.9	0 0.0	0 0.0	0 0.0	6 5.9	
	石畑地区	165 100.0	120 72.7	0 0.0	3 1.8	12 7.3	2 1.2	0 0.0	0 0.0	7 4.2	0 0.0	1 0.6	4 2.4	16 9.7	
	箱根ヶ崎地区	445 100.0	276 62.0	7 1.6	60 13.5	14 3.1	6 1.3	3 0.7	2 0.4	47 10.6	0 0.0	2 0.4	1 0.2	27 6.1	
	長岡地区	206 100.0	69 33.5	3 1.5	34 16.5	2 1.0	1 0.5	2 1.0	0 0.0	76 36.9	2 1.0	2 1.0	2 1.0	13 6.3	
	元狭山地区	280 100.0	204 72.9	0 0.0	7 2.5	3 1.1	2 0.7	1 0.4	0 0.0	37 13.2	0 0.0	8 2.9	0 0.0	18 6.4	
	武蔵野地区	277 100.0	113 40.8	53 19.1	68 24.5	4 1.4	2 0.7	3 1.1	0 0.0	7 2.5	0 0.0	1 0.4	5 1.8	21 7.6	

		合計	問3(2) 休日のショッピング											無回答	
			瑞穂町内	福生市	羽村市	武蔵村山市	昭島市	立川市	八王子市	青梅市	東京23区	埼玉県	その他		
全体		1523 100.0	194 12.7	101 6.6	35 2.3	259 17.0	72 4.7	202 13.3	15 1.0	305 20.0	36 2.4	38 2.5	90 5.9	176 11.6	
① 性別	男	650 100.0	102 15.7	48 7.4	21 3.2	97 14.9	16 2.5	78 12.0	4 0.6	155 23.8	16 2.5	16 2.5	36 5.5	61 9.4	
	女	768 100.0	80 10.4	46 6.0	13 1.7	149 19.4	54 7.0	114 14.8	10 1.3	130 16.9	18 2.3	19 2.5	48 6.3	87 11.3	
② 年齢	18～19歳	18 100.0	1 5.6	0 0.0	0 0.0	2 11.1	2 11.1	4 22.2	1 5.6	3 16.7	4 22.2	0 0.0	1 5.6	0 0.0	
	20～29歳	92 100.0	2 2.2	0 0.0	0 0.0	28 30.4	6 6.5	27 29.3	3 3.3	6 6.5	9 9.8	5 5.4	4 4.3	2 2.2	
	30～39歳	151 100.0	7 4.6	5 3.3	4 2.6	48 31.8	6 4.0	22 14.6	4 2.6	20 13.2	7 4.6	3 2.0	13 8.6	12 7.9	
	40～49歳	226 100.0	17 7.5	9 4.0	7 3.1	59 26.1	7 3.1	28 12.4	1 0.4	41 18.1	6 2.7	11 4.9	23 10.2	17 7.5	
	50～54歳	103 100.0	10 9.7	4 3.9	1 1.0	23 22.3	6 5.8	6 5.8	0 0.0	32 31.1	2 1.9	1 1.0	11 10.7	7 6.8	
	55～59歳	107 100.0	12 11.2	6 5.6	0 0.0	15 14.0	7 6.5	8 7.5	1 0.9	36 33.6	1 0.9	5 4.7	7 6.5	9 8.4	
	60～64歳	182 100.0	32 17.6	10 5.5	4 2.2	34 18.7	13 7.1	23 12.6	1 0.5	41 22.5	2 1.1	4 2.2	3 1.6	15 8.2	
	65～69歳	201 100.0	33 16.4	16 8.0	9 4.5	18 9.0	10 5.0	36 17.9	2 1.0	46 22.9	3 1.5	3 1.5	12 6.0	13 6.5	
	70～74歳	158 100.0	28 17.7	16 10.1	2 1.3	13 8.2	7 4.4	22 13.9	1 0.6	28 17.7	0 0.0	1 0.6	10 6.3	30 19.0	
	75～79歳	135 100.0	20 14.8	21 15.6	5 3.7	9 6.7	3 2.2	15 11.1	0 0.0	34 25.2	1 0.7	1 0.7	1 0.7	25 18.5	
	80歳以上	106 100.0	25 23.6	13 12.3	3 2.8	3 2.8	3 2.8	7 6.6	0 0.0	14 13.2	0 0.0	2 1.9	2 1.9	34 32.1	
	③ 職業	農業	19 100.0	2 10.5	1 5.3	0 0.0	0 0.0	0 0.0	1 5.3	0 0.0	7 36.8	0 0.0	1 5.3	1 5.3	6 31.6
工業(自営)		48 100.0	7 14.6	2 4.2	3 6.3	10 20.8	1 2.1	1 2.1	0 0.0	16 33.3	1 2.1	1 2.1	3 6.3	3 6.3	
商業・サービス業(自営)		52 100.0	10 19.2	2 3.8	0 0.0	8 15.4	2 3.8	7 13.5	1 1.9	13 25.0	1 1.9	2 3.8	1 1.9	5 9.6	
会社・団体役員		36 100.0	6 16.7	2 5.6	0 0.0	11 30.6	0 0.0	4 11.1	0 0.0	4 11.1	1 2.8	2 5.6	2 5.6	4 11.1	
会社員・公務員・団体職員		345 100.0	36 10.4	15 4.3	5 1.4	67 19.4	15 4.3	57 16.5	4 1.2	71 20.6	15 4.3	14 4.1	28 8.1	18 5.2	
自由業		24 100.0	6 25.0	2 8.3	1 4.2	2 8.3	2 8.3	2 8.3	0 0.0	3 12.5	0 0.0	0 0.0	3 12.5	3 12.5	
学生		35 100.0	1 2.9	0 0.0	0 0.0	5 14.3	3 8.6	3 8.6	10 28.6	1 2.9	5 14.3	8 22.9	0 0.0	1 2.9	
派遣社員・アルバイト・パート		279 100.0	24 8.6	18 6.5	4 1.4	63 22.6	17 6.1	30 10.8	3 1.1	60 21.5	4 1.4	12 4.3	18 6.5	26 9.3	
専業主婦・主夫		255 100.0	30 11.8	14 5.5	5 2.0	53 20.8	21 8.2	35 13.7	3 1.2	47 18.4	4 1.6	3 1.2	13 5.1	27 10.6	
無職		336 100.0	58 17.3	41 12.2	15 4.5	27 8.0	8 2.4	44 13.1	2 0.6	62 18.5	0 0.0	3 0.9	11 3.3	65 19.3	
その他		45 100.0	6 13.3	2 4.4	1 2.2	5 11.1	1 2.2	6 13.3	0 0.0	12 26.7	1 2.2	0 0.0	4 8.9	7 15.6	
④ 職場・通学先		自宅	156 100.0	27 17.3	11 7.1	0 0.0	22 14.1	6 3.8	12 7.7	2 1.3	36 23.1	3 1.9	5 3.2	9 5.8	23 14.7
		町内	238 100.0	22 9.2	10 4.2	3 1.3	50 21.0	12 5.0	34 14.3	1 0.4	54 22.7	1 0.4	9 3.8	18 7.6	24 10.1
	多摩地区市町村	364 100.0	31 8.5	22 6.0	8 2.2	81 22.3	19 5.2	53 14.6	5 1.4	68 18.7	14 3.8	12 3.3	26 7.1	25 6.9	
	都内23区	56 100.0	5 8.9	4 7.1	0 0.0	7 12.5	2 3.6	11 19.6	1 1.8	7 12.5	11 19.6	4 7.1	1 1.8	3 5.4	
	埼玉県	68 100.0	14 20.6	0 0.0	1 1.5	10 14.7	2 2.9	6 8.8	0 0.0	17 25.0	2 2.9	3 4.4	8 11.8	5 7.4	
	通っていない(無職)	383 100.0	56 14.6	38 9.9	18 4.7	53 13.8	19 5.0	51 13.3	4 1.0	72 18.8	1 0.3	3 0.8	17 4.4	51 13.3	
	その他	50 100.0	7 14.0	2 4.0	2 4.0	10 20.0	1 2.0	4 8.0	1 2.0	16 32.0	1 2.0	0 0.0	1 2.0	5 10.0	
	⑤ 居住年数	2年未満	48 100.0	6 12.5	1 2.1	1 2.1	15 31.3	2 4.2	8 16.7	0 0.0	10 20.8	1 2.1	2 4.2	0 0.0	2 4.2
2～4年	54 100.0	9 16.7	1 1.9	1 1.9	17 31.5	1 1.9	6 11.1	1 1.9	3 5.6	3 5.6	3 5.6	4 7.4	5 9.3		
5～9年	76 100.0	9 11.8	6 7.9	1 1.3	19 25.0	3 3.9	8 10.5	0 0.0	13 17.1	1 1.3	2 2.6	9 11.8	5 6.6		
10～19年	243 100.0	23 9.5	15 6.2	4 1.6	48 19.8	13 5.3	36 14.8	1 0.4	48 19.8	12 4.9	7 2.9	18 7.4	18 7.4		
20～29年	286 100.0	31 10.8	16 5.6	13 4.5	55 19.2	16 5.6	41 14.3	6 2.1	51 17.8	10 3.5	7 2.4	18 6.3	22 7.7		
30年以上	776 100.0	110 14.2	60 7.7	14 1.8	98 12.6	35 4.5	100 12.9	6 0.8	178 22.9	7 0.9	17 2.2	38 4.9	113 14.6		
⑥ 居住地区	殿ヶ谷地区	102 100.0	13 12.7	3 2.9	1 1.0	33 32.4	5 4.9	17 16.7	0 0.0	7 6.9	2 2.0	2 2.0	5 4.9	14 13.7	
	石畑地区	165 100.0	26 15.8	3 1.8	4 2.4	41 24.8	15 9.1	22 13.3	4 2.4	16 9.7	4 2.4	5 3.0	3 1.8	22 13.3	
	箱根ヶ崎地区	445 100.0	65 14.6	24 5.4	8 1.8	84 18.9	20 4.5	71 16.0	5 1.1	78 17.5	8 1.8	6 1.3	28 6.3	48 10.8	
	長岡地区	206 100.0	19 9.2	2 1.0	8 3.9	21 10.2	8 3.9	26 12.6	1 0.5	82 39.8	5 2.4	6 2.9	12 5.8	16 7.8	
	元狭山地区	280 100.0	43 15.4	2 0.7	6 2.1	41 14.6	5 1.8	29 10.4	2 0.7	86 30.7	8 2.9	16 5.7	12 4.3	30 10.7	
	武蔵野地区	277 100.0	21 7.6	65 23.5	7 2.5	32 11.6	16 5.8	34 12.3	1 0.4	34 12.3	7 2.5	3 1.1	27 9.7	30 10.8	

		合計	問3(3) 診療												
			瑞穂町内	福生市	羽村市	武蔵村山市	昭島市	立川市	八王子市	青梅市	東京23区	埼玉県	その他	無回答	
全体		1523 100.0	740 48.6	249 16.3	72 4.7	64 4.2	15 1.0	37 2.4	8 0.5	123 8.1	18 1.2	34 2.2	45 3.0	118 7.7	
① 性別	男	650 100.0	316 48.6	101 15.5	31 4.8	26 4.0	9 1.4	21 3.2	3 0.5	61 9.4	9 1.4	7 1.1	21 3.2	45 6.9	
	女	768 100.0	377 49.1	135 17.6	37 4.8	36 4.7	5 0.7	15 2.0	5 0.7	57 7.4	9 1.2	25 3.3	19 2.5	48 6.3	
② 年齢	18～19歳	18 100.0	14 77.8	2 11.1	1 5.6	0 0.0	0 0.0	0 0.0	0 0.0	0 0.0	0 0.0	0 0.0	1 5.6	0 0.0	
	20～29歳	92 100.0	39 42.4	9 9.8	8 8.7	5 5.4	2 2.2	2 2.2	2 2.2	9 9.8	2 2.2	4 4.3	7 7.6	3 3.3	
	30～39歳	151 100.0	72 47.7	22 14.6	4 2.6	7 4.6	2 1.3	5 3.3	2 1.3	19 12.6	1 0.7	2 1.3	7 4.6	8 5.3	
	40～49歳	226 100.0	123 54.4	27 11.9	18 8.0	11 4.9	1 0.4	2 0.9	1 0.4	20 8.8	4 1.8	5 2.2	2 0.9	12 5.3	
	50～54歳	103 100.0	46 44.7	18 17.5	6 5.8	5 4.9	0 0.0	5 4.9	0 0.0	11 10.7	1 1.0	3 2.9	3 2.9	5 4.9	
	55～59歳	107 100.0	48 44.9	20 18.7	5 4.7	6 5.6	4 3.7	3 2.8	0 0.0	12 11.2	1 0.9	3 2.8	4 3.7	1 0.9	
	60～64歳	182 100.0	79 43.4	32 17.6	11 6.0	11 6.0	1 0.5	5 2.7	1 1.1	17 9.3	3 1.6	1 0.5	10 5.5	10 5.5	
	65～69歳	201 100.0	100 49.8	35 17.4	9 4.5	8 4.0	1 0.5	8 4.0	1 0.5	12 6.0	5 2.5	3 1.5	6 3.0	13 6.5	
	70～74歳	158 100.0	75 47.5	28 17.7	4 2.5	7 4.4	1 0.6	5 3.2	0 0.0	13 8.2	0 0.0	5 3.2	1 0.6	19 12.0	
	75～79歳	135 100.0	70 51.9	31 23.0	4 3.0	0 0.0	3 2.2	0 0.0	0 0.0	6 4.4	0 0.0	0 0.0	1 0.7	20 14.8	
	80歳以上	106 100.0	57 53.8	20 18.9	1 0.9	1 0.9	0 0.0	1 0.9	0 0.0	2 1.9	0 0.0	5 4.7	1 0.9	18 17.0	
	③ 職業	農業	19 100.0	11 57.9	0 0.0	2 10.5	0 0.0	1 5.3	0 0.0	0 0.0	1 5.3	0 0.0	0 0.0	0 0.0	4 21.1
工業(自営)		48 100.0	20 41.7	6 12.5	1 2.1	4 8.3	2 4.2	2 4.2	0 0.0	9 18.8	0 0.0	1 2.1	0 0.0	3 6.3	
商業・サービス業(自営)		52 100.0	24 46.2	7 13.5	5 9.6	2 3.8	1 1.9	2 3.8	0 0.0	2 3.8	1 1.9	1 1.9	2 3.8	5 9.6	
会社・団体役員		36 100.0	16 44.4	3 8.3	1 2.8	2 5.6	0 0.0	2 5.6	0 0.0	6 16.7	2 5.6	1 2.8	2 5.6	1 2.8	
会社員・公務員・団体職員		345 100.0	160 46.4	53 15.4	26 7.5	12 3.5	6 1.7	7 2.0	2 0.6	39 11.3	9 2.6	5 1.4	14 4.1	12 3.5	
自由業		24 100.0	13 54.2	3 12.5	0 0.0	1 4.2	1 4.2	1 4.2	0 0.0	0 0.0	0 0.0	0 0.0	3 12.5	2 8.3	
学生		35 100.0	20 57.1	3 8.6	3 8.6	1 2.9	0 0.0	1 2.9	0 0.0	3 8.6	1 2.9	1 2.9	1 2.9	1 2.9	
派遣社員・アルバイト・パート		279 100.0	139 49.8	50 17.9	17 6.1	14 5.0	1 0.4	5 1.8	3 1.1	15 5.4	1 0.4	12 4.3	5 1.8	17 6.1	
専業主婦・主夫		255 100.0	138 54.1	42 16.5	7 2.7	14 5.5	1 0.4	3 1.2	1 0.4	23 9.0	3 1.2	3 1.2	5 2.0	15 5.9	
無職		336 100.0	159 47.3	64 19.0	6 1.8	10 3.0	2 0.6	11 3.3	2 0.6	21 6.3	0 0.0	9 2.7	9 2.7	43 12.8	
その他		45 100.0	18 40.0	9 20.0	3 6.7	2 4.4	0 0.0	2 4.4	0 0.0	3 6.7	1 2.2	0 0.0	1 2.2	6 13.3	
④ 職場・通学先		自宅	156 100.0	81 51.9	21 13.5	8 5.1	4 2.6	5 3.2	2 1.3	0 0.0	12 7.7	2 1.3	4 2.6	2 1.3	15 9.6
		町内	238 100.0	129 54.2	36 15.1	14 5.9	9 3.8	2 0.8	3 1.3	0 0.0	21 8.8	2 0.8	6 2.5	2 0.8	14 5.9
		多摩地区市町村	364 100.0	157 43.1	64 17.6	24 6.6	18 4.9	6 1.6	13 3.6	4 1.1	34 9.3	6 1.6	6 1.6	16 4.4	16 4.4
	都内23区	56 100.0	21 37.5	7 12.5	5 8.9	2 3.6	0 0.0	1 1.8	0 0.0	6 10.7	6 10.7	1 1.8	4 7.1	3 5.4	
	埼玉県	68 100.0	36 52.9	8 11.8	3 4.4	3 4.4	0 0.0	3 4.4	0 0.0	4 5.9	0 0.0	3 4.4	3 4.4	5 7.4	
	通っていない(無職)	383 100.0	199 52.0	66 17.2	10 2.6	19 5.0	0 0.0	8 2.1	3 0.8	30 7.8	1 0.3	6 1.6	8 2.1	33 8.6	
	その他	50 100.0	22 44.0	5 10.0	3 6.0	4 8.0	0 0.0	1 2.0	1 2.0	5 10.0	0 0.0	3 6.0	2 4.0	4 8.0	
	⑤ 居住年数	2年未満	48 100.0	17 35.4	5 10.4	3 6.3	4 8.3	2 4.2	2 4.2	1 2.1	6 12.5	1 2.1	3 6.3	3 6.3	1 2.1
2～4年		54 100.0	26 48.1	7 13.0	3 5.6	3 5.6	3 5.6	3 5.6	1 1.9	1 1.9	1 1.9	1 1.9	3 5.6	2 3.7	
5～9年		76 100.0	32 42.1	7 9.2	5 6.6	4 5.3	0 0.0	2 2.6	1 1.3	16 21.1	2 2.6	1 1.3	1 1.3	5 6.6	
10～19年		243 100.0	117 48.1	41 16.9	19 7.8	9 3.7	3 1.2	6 2.5	1 0.4	20 8.2	2 0.8	4 1.6	8 3.3	13 5.3	
20～29年		286 100.0	126 44.1	54 18.9	12 4.2	15 5.2	1 0.3	4 1.4	4 1.4	30 10.5	5 1.7	6 2.1	10 3.5	19 6.6	
30年以上		776 100.0	406 52.3	129 16.6	29 3.7	27 3.5	6 0.8	19 2.4	0 0.0	49 6.3	6 0.8	18 2.3	17 2.2	70 9.0	
⑥ 居住地区		殿ヶ谷地区	102 100.0	47 46.1	5 4.9	0 0.0	26 25.5	1 1.0	5 4.9	0 0.0	3 2.9	2 2.0	0 0.0	5 4.9	8 7.8
	石畑地区	165 100.0	76 46.1	25 15.2	5 3.0	15 9.1	3 1.8	6 3.6	1 0.6	7 4.2	1 0.6	3 1.8	5 3.0	18 10.9	
	箱根ヶ崎地区	445 100.0	237 53.3	67 15.1	24 5.4	10 2.2	8 1.8	14 3.1	4 0.9	34 7.6	5 1.1	3 0.7	10 2.2	29 6.5	
	長岡地区	206 100.0	112 54.4	16 7.8	14 6.8	0 0.0	2 1.0	3 1.5	2 1.0	37 18.0	3 1.5	1 0.5	4 1.9	12 5.8	
	元狭山地区	280 100.0	145 51.8	32 11.4	3 1.1	10 3.6	0 0.0	5 1.8	0 0.0	27 9.6	2 0.7	23 8.2	11 3.9	22 7.9	
	武蔵野地区	277 100.0	105 37.9	97 35.0	25 9.0	1 0.4	1 0.4	2 0.7	1 0.4	14 5.1	4 1.4	3 1.1	7 2.5	17 6.1	

		合計	問3(4) 入院や手術												
			瑞穂町内	福生市	羽村市	武蔵村山市	昭島市	立川市	八王子市	青梅市	東京23区	埼玉県	その他	無回答	
全体		1523 100.0	31 2.0	499 32.8	7 0.5	65 4.3	18 1.2	100 6.6	17 1.1	345 22.7	57 3.7	26 1.7	124 8.1	234 15.4	
① 性別	男	650 100.0	17 2.6	199 30.6	3 0.5	27 4.2	12 1.8	49 7.5	9 1.4	153 23.5	30 4.6	8 1.2	51 7.8	92 14.2	
	女	768 100.0	11 1.4	271 35.3	3 0.4	33 4.3	3 0.4	48 6.3	7 0.9	174 22.7	26 3.4	16 2.1	62 8.1	114 14.8	
② 年齢	18～19歳	18 100.0	2 11.1	8 44.4	0 0.0	0 0.0	0 0.0	1 5.6	1 5.6	3 16.7	1 5.6	0 0.0	2 11.1	0 0.0	
	20～29歳	92 100.0	7 7.6	24 26.1	1 1.1	6 6.5	1 1.1	6 6.5	0 0.0	20 21.7	3 3.3	3 3.3	10 10.9	11 12.0	
	30～39歳	151 100.0	6 4.0	48 31.8	0 0.0	8 5.3	2 1.3	11 7.3	2 1.3	31 20.5	6 4.0	2 1.3	21 13.9	14 9.3	
	40～49歳	226 100.0	4 1.8	64 28.3	2 0.9	12 5.3	4 1.8	19 8.4	2 0.9	60 26.5	11 4.9	5 2.2	21 9.3	22 9.7	
	50～54歳	103 100.0	2 1.9	33 32.0	0 0.0	3 2.9	0 0.0	6 5.8	0 0.0	33 32.0	1 1.0	2 1.9	12 11.7	11 10.7	
	55～59歳	107 100.0	1 0.9	28 26.2	2 1.9	2 1.9	4 3.7	8 7.5	2 1.9	32 29.9	4 3.7	4 3.7	10 9.3	10 9.3	
	60～64歳	182 100.0	1 0.5	64 35.2	0 0.0	9 4.9	2 1.1	14 7.7	5 2.7	39 21.4	10 5.5	3 1.6	14 7.7	21 11.5	
	65～69歳	201 100.0	2 1.0	70 34.8	0 0.0	7 3.5	1 0.5	19 9.5	4 2.0	44 21.9	12 6.0	2 1.0	14 7.0	26 12.9	
	70～74歳	158 100.0	1 0.6	52 32.9	0 0.0	8 5.1	0 0.0	4 2.5	1 0.6	34 21.5	5 3.2	1 0.6	6 3.8	46 29.1	
	75～79歳	135 100.0	0 0.0	56 41.5	1 0.7	3 2.2	1 0.7	5 3.7	0 0.0	27 20.0	3 2.2	2 1.5	6 4.4	31 23.0	
	80歳以上	106 100.0	3 2.8	42 39.6	0 0.0	4 3.8	2 1.9	5 4.7	0 0.0	15 14.2	0 0.0	1 0.9	2 1.9	32 30.2	
	③ 職業	農業	19 100.0	0 0.0	4 21.1	0 0.0	0 0.0	1 5.3	2 10.5	0 0.0	5 26.3	1 5.3	1 5.3	1 5.3	4 21.1
工業(自営)		48 100.0	0 0.0	15 31.3	1 2.1	1 2.1	2 4.2	4 8.3	0 0.0	14 29.2	1 2.1	0 0.0	2 4.2	8 16.7	
商業・サービス業(自営)		52 100.0	2 3.8	17 32.7	0 0.0	2 3.8	0 0.0	4 7.7	0 0.0	10 19.2	1 1.9	2 3.8	7 13.5	7 13.5	
会社・団体役員		36 100.0	0 0.0	8 22.2	0 0.0	1 2.8	1 2.8	2 5.6	1 2.8	8 22.2	6 16.7	1 2.8	5 13.9	3 8.3	
会社員・公務員・団体職員		345 100.0	9 2.6	110 31.9	0 0.0	12 3.5	7 2.0	29 8.4	3 0.9	94 27.2	16 4.6	6 1.7	36 10.4	23 6.7	
自由業		24 100.0	2 8.3	3 12.5	0 0.0	2 8.3	1 4.2	1 4.2	1 4.2	2 8.3	1 4.2	0 0.0	4 16.7	7 29.2	
学生		35 100.0	3 8.6	10 28.6	0 0.0	1 2.9	0 0.0	3 8.6	1 2.9	7 20.0	3 8.6	0 0.0	3 8.6	4 11.4	
派遣社員・アルバイト・パート		279 100.0	5 1.8	97 34.8	2 0.7	18 6.5	3 1.1	9 3.2	4 1.4	70 25.1	6 2.2	6 2.2	23 8.2	36 12.9	
専業主婦・主夫		255 100.0	4 1.6	98 38.4	0 0.0	13 5.1	1 0.4	7 2.7	2 0.8	57 22.4	11 4.3	4 1.6	16 6.3	42 16.5	
無職		336 100.0	3 0.9	112 33.3	3 0.9	11 3.3	1 0.3	30 8.9	5 1.5	64 19.0	7 2.1	5 1.5	19 5.7	76 22.6	
その他		45 100.0	1 2.2	15 33.3	0 0.0	2 4.4	0 0.0	5 11.1	0 0.0	7 15.6	3 6.7	1 2.2	1 2.2	10 22.2	
④ 職場・通学先		自宅	156 100.0	6 3.8	53 34.0	0 0.0	3 1.9	4 2.6	9 5.8	1 0.6	36 23.1	6 3.8	3 1.9	7 4.5	28 17.9
		町内	238 100.0	4 1.7	75 31.5	0 0.0	12 5.0	5 2.1	16 6.7	1 0.4	63 26.5	7 2.9	6 2.5	19 8.0	30 12.6
		多摩地区市町村	364 100.0	4 1.1	124 34.1	2 0.5	16 4.4	3 0.8	29 8.0	6 1.6	95 26.1	16 4.4	2 0.5	36 9.9	31 8.5
	都内23区	56 100.0	4 7.1	15 26.8	0 0.0	2 3.6	0 0.0	3 5.4	0 0.0	11 19.6	9 16.1	2 3.6	5 8.9	5 8.9	
	埼玉県	68 100.0	3 4.4	16 23.5	0 0.0	3 4.4	3 4.4	5 7.4	2 2.9	15 22.1	2 2.9	2 2.9	8 11.8	9 13.2	
	通っていない(無職)	383 100.0	5 1.3	136 35.5	2 0.5	16 4.2	0 0.0	25 6.5	5 1.3	88 23.0	10 2.6	5 1.3	25 6.5	66 17.2	
	その他	50 100.0	2 4.0	9 18.0	1 2.0	3 6.0	0 0.0	3 6.0	0 0.0	10 20.0	1 2.0	2 4.0	7 14.0	12 24.0	
	⑤ 居住年数	2年未満	48 100.0	4 8.3	13 27.1	0 0.0	4 8.3	2 4.2	2 4.2	1 2.1	9 18.8	0 0.0	4 8.3	7 14.6	2 4.2
2～4年		54 100.0	2 3.7	13 24.1	0 0.0	5 9.3	1 1.9	5 9.3	0 0.0	9 16.7	1 1.9	0 0.0	11 20.4	7 13.0	
5～9年		76 100.0	1 1.3	26 34.2	0 0.0	4 5.3	0 0.0	5 6.6	1 1.3	22 28.9	2 2.6	1 1.3	7 9.2	7 9.2	
10～19年		243 100.0	8 3.3	82 33.7	1 0.4	7 2.9	4 1.6	19 7.8	3 1.2	51 21.0	12 4.9	3 1.2	23 9.5	30 12.3	
20～29年		286 100.0	8 2.8	95 33.2	4 1.4	11 3.8	2 0.7	18 6.3	5 1.7	75 26.2	12 4.2	3 1.0	19 6.6	34 11.9	
30年以上		776 100.0	6 0.8	260 33.5	1 0.1	32 4.1	8 1.0	49 6.3	7 0.9	175 22.6	28 3.6	14 1.8	50 6.4	146 18.8	
⑥ 居住地区		殿ヶ谷地区	102 100.0	3 2.9	16 15.7	1 1.0	14 13.7	2 2.0	13 12.7	1 1.0	13 12.7	7 6.9	0 0.0	11 10.8	21 20.6
	石畑地区	165 100.0	5 3.0	53 32.1	0 0.0	15 9.1	1 0.6	9 5.5	1 0.6	22 13.3	6 3.6	5 3.0	16 9.7	32 19.4	
	箱根ヶ崎地区	445 100.0	7 1.6	165 37.1	1 0.2	17 3.8	5 1.1	38 8.5	5 1.1	92 20.7	16 3.6	4 0.9	40 9.0	55 12.4	
	長岡地区	206 100.0	1 0.5	44 21.4	0 0.0	0 0.0	1 0.5	11 5.3	3 1.5	95 46.1	6 2.9	3 1.5	14 6.8	28 13.6	
	元狭山地区	280 100.0	8 2.9	66 23.6	0 0.0	15 5.4	4 1.4	13 4.6	3 1.1	78 27.9	13 4.6	12 4.3	22 7.9	46 16.4	
	武蔵野地区	277 100.0	5 1.8	144 52.0	4 1.4	1 0.4	4 1.4	13 4.7	4 1.4	40 14.4	7 2.5	2 0.7	15 5.4	38 13.7	

		問3(5) 美術館や博物館等の文化施設の利用													
		合計	瑞穂町内	福生市	羽村市	武蔵村山市	昭島市	立川市	八王子市	青梅市	東京23区	埼玉県	その他	無回答	
全体		1523 100.0	94 6.2	5 0.3	20 1.3	3 0.2	6 0.4	36 2.4	58 3.8	48 3.2	520 34.1	30 2.0	333 21.9	370 24.3	
① 性別	男	650 100.0	43 6.6	1 0.2	9 1.4	1 0.2	2 0.3	17 2.6	28 4.3	26 4.0	214 32.9	12 1.8	154 23.7	143 22.0	
	女	768 100.0	41 5.3	4 0.5	9 1.2	2 0.3	3 0.4	17 2.2	27 3.5	21 2.7	292 38.0	14 1.8	156 20.3	182 23.7	
② 年齢	18～19歳	18 100.0	2 11.1	0 0.0	0 0.0	0 0.0	0 0.0	1 5.6	0 0.0	0 0.0	8 44.4	0 0.0	7 38.9	0 0.0	
	20～29歳	92 100.0	3 3.3	0 0.0	0 0.0	1 1.1	1 1.1	3 3.3	2 2.2	1 1.1	47 51.1	2 2.2	25 27.2	7 7.6	
	30～39歳	151 100.0	3 2.0	0 0.0	2 1.3	1 0.7	1 0.7	5 3.3	2 1.3	5 3.3	46 30.5	6 4.0	59 39.1	21 13.9	
	40～49歳	226 100.0	5 2.2	1 0.4	2 0.9	0 0.0	0 0.0	8 3.5	6 2.7	6 2.7	85 37.6	4 1.8	78 34.5	31 13.7	
	50～54歳	103 100.0	2 1.9	0 0.0	5 4.9	1 1.0	0 0.0	1 1.0	6 5.8	6 5.8	39 37.9	2 1.9	24 23.3	17 16.5	
	55～59歳	107 100.0	8 7.5	1 0.9	1 0.9	0 0.0	1 0.9	0 0.0	7 6.5	4 3.7	42 39.3	4 3.7	24 22.4	15 14.0	
	60～64歳	182 100.0	8 4.4	2 1.1	6 3.3	0 0.0	0 0.0	2 1.1	8 4.4	7 3.8	83 45.6	3 1.6	35 19.2	28 15.4	
	65～69歳	201 100.0	16 8.0	1 0.5	2 1.0	0 0.0	2 1.0	5 2.5	11 5.5	9 4.5	74 36.8	5 2.5	33 16.4	43 21.4	
	70～74歳	158 100.0	18 11.4	0 0.0	1 0.6	0 0.0	0 0.0	7 4.4	5 3.2	2 1.3	42 26.6	0 0.0	17 10.8	66 41.8	
	75～79歳	135 100.0	14 10.4	0 0.0	0 0.0	0 0.0	1 0.7	2 1.5	3 2.2	4 3.0	35 25.9	2 1.5	11 8.1	63 46.7	
	80歳以上	106 100.0	12 11.3	0 0.0	0 0.0	0 0.0	0 0.0	1 0.9	6 5.7	3 2.8	9 8.5	1 0.9	13 12.3	61 57.5	
	③ 職業	農業	19 100.0	2 10.5	0 0.0	0 0.0	0 0.0	0 0.0	1 5.3	0 0.0	0 0.0	4 21.1	0 0.0	3 15.8	9 47.4
工業(自営)		48 100.0	4 8.3	0 0.0	0 0.0	0 0.0	0 0.0	1 2.1	3 6.3	4 8.3	13 27.1	2 4.2	10 20.8	11 22.9	
商業・サービス業(自営)		52 100.0	2 3.8	1 1.9	3 5.8	1 1.9	0 0.0	1 1.9	1 1.9	0 0.0	14 26.9	1 1.9	15 28.8	13 25.0	
会社・団体役員		36 100.0	1 2.8	0 0.0	0 0.0	0 0.0	0 0.0	3 8.3	2 5.6	1 2.8	13 36.1	0 0.0	9 25.0	7 19.4	
会社員・公務員・団体職員		345 100.0	12 3.5	1 0.3	4 1.2	0 0.0	3 0.9	7 2.0	13 3.8	12 3.5	143 41.4	6 1.7	108 31.3	36 10.4	
自由業		24 100.0	1 4.2	0 0.0	0 0.0	0 0.0	0 0.0	0 0.0	1 4.2	0 0.0	5 20.8	1 4.2	7 29.2	9 37.5	
学生		35 100.0	2 5.7	0 0.0	0 0.0	1 2.9	1 2.9	2 5.7	1 2.9	0 0.0	21 60.0	1 2.9	5 14.3	1 2.9	
派遣社員・アルバイト・パート		279 100.0	13 4.7	3 1.1	7 2.5	1 0.4	0 0.0	4 1.4	8 2.9	13 4.7	111 39.8	7 2.5	62 22.2	50 17.9	
専業主婦・主夫		255 100.0	18 7.1	0 0.0	2 0.8	0 0.0	1 0.4	4 1.6	8 3.1	7 2.7	91 35.7	7 2.7	52 20.4	65 25.5	
無職		336 100.0	34 10.1	0 0.0	3 0.9	0 0.0	0 0.0	11 3.3	16 4.8	9 2.7	80 23.8	3 0.9	42 12.5	138 41.1	
その他		45 100.0	3 6.7	0 0.0	0 0.0	0 0.0	1 2.2	0 0.0	2 4.4	1 2.2	14 31.1	1 2.2	10 22.2	13 28.9	
④ 職場・通学先		自宅	156 100.0	10 6.4	2 1.3	3 1.9	0 0.0	0 0.0	2 1.3	3 1.9	3 1.9	44 28.2	3 1.9	31 19.9	55 35.3
		町内	238 100.0	9 3.8	1 0.4	3 1.3	1 0.4	1 0.4	4 1.7	6 2.5	7 2.9	90 37.8	5 2.1	66 27.7	45 18.9
		多摩地区市町村	364 100.0	18 4.9	1 0.3	9 2.5	2 0.5	3 0.8	10 2.7	17 4.7	17 4.7	138 37.9	8 2.2	102 28.0	39 10.7
	都内23区	56 100.0	1 1.8	0 0.0	0 0.0	0 0.0	0 0.0	1 1.8	1 1.8	1 1.8	40 71.4	1 1.8	8 14.3	3 5.4	
	埼玉県	68 100.0	5 7.4	1 1.5	0 0.0	0 0.0	0 0.0	3 4.4	3 4.4	2 2.9	23 33.8	2 2.9	12 17.6	17 25.0	
	通っていない(無職)	383 100.0	37 9.7	0 0.0	1 0.3	0 0.0	1 0.3	11 2.9	16 4.2	12 3.1	114 29.8	8 2.1	64 16.7	119 31.1	
	その他	50 100.0	1 2.0	0 0.0	0 0.0	0 0.0	1 2.0	0 0.0	3 6.0	1 2.0	14 28.0	1 2.0	18 36.0	11 22.0	
	⑤ 居住年数	2年未満	48 100.0	3 6.3	0 0.0	0 0.0	1 2.1	0 0.0	2 4.2	0 0.0	3 6.3	16 33.3	1 2.1	17 35.4	5 10.4
2～4年		54 100.0	4 7.4	0 0.0	1 1.9	1 1.9	0 0.0	1 1.9	4 7.4	3 5.6	17 31.5	1 1.9	13 24.1	9 16.7	
5～9年		76 100.0	3 3.9	0 0.0	1 1.3	0 0.0	0 0.0	3 3.9	2 2.6	3 3.9	28 36.8	0 0.0	26 34.2	10 13.2	
10～19年		243 100.0	10 4.1	2 0.8	6 2.5	0 0.0	1 0.4	8 3.3	10 4.1	11 4.5	89 36.6	6 2.5	60 24.7	40 16.5	
20～29年		286 100.0	11 3.8	0 0.0	4 1.4	1 0.3	2 0.7	8 2.8	13 4.5	6 2.1	126 44.1	4 1.4	65 22.7	46 16.1	
30年以上		776 100.0	60 7.7	3 0.4	7 0.9	0 0.0	3 0.4	13 1.7	27 3.5	21 2.7	234 30.2	17 2.2	144 18.6	247 31.8	
⑥ 居住地区		殿ヶ谷地区	102 100.0	8 7.8	0 0.0	0 0.0	0 0.0	0 0.0	4 3.9	7 6.9	2 2.0	28 27.5	0 0.0	30 29.4	23 22.5
	石畑地区	165 100.0	8 4.8	0 0.0	1 0.6	0 0.0	0 0.0	5 3.0	10 6.1	3 1.8	57 34.5	2 1.2	23 13.9	56 33.9	
	箱根ヶ崎地区	445 100.0	31 7.0	2 0.4	4 0.9	1 0.2	0 0.0	10 2.2	16 3.6	8 1.8	179 40.2	5 1.1	96 21.6	93 20.9	
	長岡地区	206 100.0	8 3.9	0 0.0	8 3.9	0 0.5	1 1.0	2 1.0	5 2.4	11 5.3	65 31.6	1 0.5	58 28.2	47 22.8	
	元狭山地区	280 100.0	22 7.9	2 0.7	4 1.4	1 0.4	3 1.1	6 2.1	8 2.9	9 3.2	86 30.7	19 6.8	51 18.2	69 24.6	
	武蔵野地区	277 100.0	15 5.4	1 0.4	2 0.7	0 0.0	2 0.7	7 2.5	10 3.6	12 4.3	97 35.0	2 0.7	68 24.5	61 22.0	

		合計	問3(6) 外食												
			瑞穂町内	福生市	羽村市	武蔵村山市	昭島市	立川市	八王子市	青梅市	東京23区	埼玉県	その他	無回答	
全体		1523 100.0	320 21.0	139 9.1	225 14.8	76 5.0	31 2.0	115 7.6	16 1.1	206 13.5	46 3.0	52 3.4	91 6.0	206 13.5	
① 性別	男	650 100.0	146 22.5	50 7.7	98 15.1	31 4.8	13 2.0	49 7.5	5 0.8	86 13.2	17 2.6	22 3.4	51 7.8	82 12.6	
	女	768 100.0	149 19.4	79 10.3	113 14.7	42 5.5	16 2.1	62 8.1	10 1.3	114 14.8	27 3.5	24 3.1	38 4.9	94 12.2	
② 年齢	18～19歳	18 100.0	3 16.7	2 11.1	1 5.6	2 11.1	0 0.0	2 11.1	0 0.0	3 16.7	3 16.7	0 0.0	2 11.1	0 0.0	
	20～29歳	92 100.0	18 19.6	5 5.4	11 12.0	4 4.3	5 5.4	17 18.5	2 2.2	11 12.0	10 10.9	2 2.2	4 4.3	3 3.3	
	30～39歳	151 100.0	24 15.9	17 11.3	24 15.9	11 7.3	5 3.3	14 9.3	2 1.3	20 13.2	6 4.0	6 4.0	10 6.6	12 7.9	
	40～49歳	226 100.0	31 13.7	18 8.0	36 15.9	20 8.8	5 2.2	15 6.6	2 0.9	49 21.7	11 4.9	10 4.4	14 6.2	15 6.6	
	50～54歳	103 100.0	15 14.6	13 12.6	18 17.5	8 7.8	2 1.9	5 4.9	0 0.0	14 13.6	2 1.9	5 4.9	12 11.7	9 8.7	
	55～59歳	107 100.0	23 21.5	8 7.5	19 17.8	2 1.9	2 1.9	7 6.5	0 0.0	17 15.9	3 2.8	8 7.5	9 8.4	9 8.4	
	60～64歳	182 100.0	39 21.4	13 7.1	32 17.6	14 7.7	3 1.6	15 8.2	1 0.5	31 17.0	1 0.5	7 3.8	13 7.1	13 7.1	
	65～69歳	201 100.0	46 22.9	19 9.5	36 17.9	5 2.5	3 1.5	16 8.0	5 2.5	27 13.4	6 3.0	7 3.5	10 5.0	21 10.4	
	70～74歳	158 100.0	50 31.6	16 10.1	13 8.2	3 1.9	3 1.9	10 6.3	3 1.9	15 9.5	1 0.6	1 0.6	9 5.7	34 21.5	
	75～79歳	135 100.0	34 25.2	17 12.6	17 12.6	2 1.5	2 1.5	10 7.4	0 0.0	11 8.1	1 0.7	4 3.0	1 0.7	36 26.7	
	80歳以上	106 100.0	29 27.4	6 5.7	11 10.4	3 2.8	1 0.9	3 2.8	0 0.0	6 5.7	1 0.9	1 0.9	4 3.8	41 38.7	
	③ 職業	農業	19 100.0	5 26.3	0 0.0	1 5.3	2 10.5	0 0.0	1 5.3	0 0.0	5 26.3	0 0.0	0 0.0	0 0.0	5 26.3
工業(自営)		48 100.0	14 29.2	3 6.3	8 16.7	1 2.1	0 0.0	2 4.2	1 2.1	8 16.7	0 0.0	1 2.1	5 10.4	5 10.4	
商業・サービス業(自営)		52 100.0	13 25.0	3 5.8	4 7.7	5 9.6	2 3.8	3 5.8	2 3.8	6 11.5	2 3.8	2 3.8	2 3.8	8 15.4	
会社・団体役員		36 100.0	8 22.2	3 8.3	5 13.9	2 5.6	2 5.6	0 0.0	0 0.0	5 13.9	3 8.3	1 2.8	3 8.3	4 11.1	
会社員・公務員・団体職員		345 100.0	57 16.5	31 9.0	55 15.9	27 7.8	7 2.0	39 11.3	2 0.6	48 13.9	16 4.6	17 4.9	25 7.2	21 6.1	
自由業		24 100.0	4 16.7	5 20.8	0 0.0	1 4.2	1 4.2	1 4.2	0 0.0	4 16.7	0 0.0	1 4.2	2 8.3	5 20.8	
学生		35 100.0	4 11.4	3 8.6	1 2.9	3 8.6	0 0.0	8 22.9	1 2.9	5 14.3	6 17.1	1 2.9	2 5.7	1 2.9	
派遣社員・アルバイト・パート		279 100.0	42 15.1	23 8.2	57 20.4	12 4.3	10 3.6	18 6.5	2 0.7	52 18.6	7 2.5	13 4.7	19 6.8	24 8.6	
専業主婦・主夫		255 100.0	59 23.1	24 9.4	39 15.3	14 5.5	4 1.6	16 6.3	4 1.6	48 14.9	5 2.0	7 2.7	12 4.7	33 12.9	
無職		336 100.0	93 27.7	36 10.7	41 12.2	5 1.5	5 1.5	21 6.3	3 0.9	27 8.0	6 1.8	6 1.8	12 3.6	81 24.1	
その他		45 100.0	12 26.7	2 4.4	7 15.6	3 6.7	0 0.0	4 8.9	0 0.0	5 11.1	0 0.0	1 2.2	5 11.1	6 13.3	
④ 職場・通学先		自宅	156 100.0	38 24.4	13 8.3	14 9.0	7 4.5	2 1.3	7 4.5	5 3.2	23 14.7	2 1.3	4 2.6	11 7.1	30 19.2
		町内	238 100.0	49 20.6	11 4.6	44 18.5	17 7.1	6 2.5	17 7.1	2 0.8	42 17.6	5 2.1	11 4.6	14 5.9	20 8.4
	多摩地区市町村	364 100.0	56 15.4	42 11.5	59 16.2	25 6.9	13 3.6	43 11.8	3 0.8	52 14.3	12 3.3	13 3.6	22 6.0	24 6.6	
	都内23区	56 100.0	6 10.7	4 7.1	10 17.9	1 1.8	1 1.8	6 10.7	0 0.0	5 8.9	13 23.2	0 0.0	5 8.9	5 8.9	
	埼玉県	68 100.0	12 17.6	4 5.9	7 10.3	3 4.4	0 0.0	3 4.4	0 0.0	13 19.1	2 2.9	8 11.8	8 11.8	8 11.8	
	通っていない(無職)	383 100.0	106 27.7	41 10.7	55 14.4	12 3.1	6 1.6	25 6.5	3 0.8	42 11.0	6 1.6	10 2.6	15 3.9	62 16.2	
	その他	50 100.0	8 16.0	2 4.0	8 16.0	5 10.0	0 0.0	3 6.0	1 2.0	11 22.0	0 0.0	2 4.0	6 12.0	4 8.0	
	⑤ 居住年数	2年未満	48 100.0	12 25.0	7 14.6	11 22.9	2 4.2	1 2.1	5 10.4	0 0.0	5 10.4	0 0.0	2 4.2	2 4.2	1 2.1
2～4年		54 100.0	13 24.1	3 5.6	4 7.4	6 11.1	0 0.0	2 3.7	0 0.0	8 14.8	3 5.6	6 11.1	6 11.1	3 5.6	
5～9年		76 100.0	15 19.7	10 13.2	12 15.8	6 7.9	4 5.3	3 3.9	1 1.3	14 18.4	0 0.0	3 3.9	4 5.3	4 5.3	
10～19年		243 100.0	36 14.8	23 9.5	40 16.5	14 5.8	6 2.5	22 9.1	2 0.8	40 16.5	16 6.6	2 0.8	18 7.4	24 9.9	
20～29年		286 100.0	54 18.9	26 9.1	47 16.4	9 3.1	8 2.8	29 10.1	9 3.1	39 13.6	11 3.8	9 3.1	18 6.3	27 9.4	
30年以上		776 100.0	181 23.3	65 8.4	105 13.5	38 4.9	12 1.5	53 6.8	3 0.4	100 12.9	14 1.8	29 3.7	40 5.2	136 17.5	
⑥ 居住地区		殿ヶ谷地区	102 100.0	33 32.4	4 3.9	3 2.9	15 14.7	6 5.9	7 6.9	2 2.0	6 5.9	4 3.9	2 2.0	6 5.9	14 13.7
	石畑地区	165 100.0	45 27.3	10 6.1	12 7.3	17 10.3	6 3.6	11 6.7	1 0.6	17 10.3	6 3.6	1 0.6	8 4.8	31 18.8	
	箱根ヶ崎地区	445 100.0	105 23.6	31 7.0	65 14.6	19 4.3	6 1.3	38 8.5	5 1.1	59 13.3	15 3.4	18 4.0	28 6.3	56 12.6	
	長岡地区	206 100.0	35 17.0	9 4.4	36 17.5	4 1.9	1 0.5	11 5.3	3 1.5	65 31.6	4 1.9	1 0.5	14 6.8	23 11.2	
	元狭山地区	280 100.0	70 25.0	14 5.0	31 11.1	12 4.3	4 1.4	24 8.6	3 1.1	40 14.3	9 3.2	23 8.2	16 5.7	34 12.1	
	武蔵野地区	277 100.0	24 8.7	66 23.8	73 26.4	7 2.5	7 2.5	22 7.9	1 0.4	18 6.5	6 2.2	6 2.2	16 5.8	31 11.2	

		合計	問3(7) スポーツ活動												
			瑞穂町内	福生市	羽村市	武蔵村山市	昭島市	立川市	八王子市	青梅市	東京23区	埼玉県	その他	無回答	
全体		1523 100.0	512 33.6	43 2.8	155 10.2	22 1.4	17 1.1	34 2.2	7 0.5	54 3.5	26 1.7	35 2.3	251 16.5	367 24.1	
① 性別	男	650 100.0	230 35.4	18 2.8	61 9.4	10 1.5	6 0.9	12 1.8	3 0.5	24 3.7	11 1.7	15 2.3	116 17.8	144 22.2	
	女	768 100.0	246 32.0	23 3.0	89 11.6	11 1.4	11 1.4	21 2.7	3 0.4	30 3.9	14 1.8	17 2.2	120 15.6	183 23.8	
② 年齢	18～19歳	18 100.0	6 33.3	1 5.6	1 5.6	0 0.0	0 0.0	1 5.6	1 5.6	0 0.0	2 11.1	0 0.0	6 33.3	0 0.0	
	20～29歳	92 100.0	21 22.8	3 3.3	13 14.1	2 2.2	4 4.3	7 7.6	0 0.0	4 4.3	7 7.6	4 4.3	19 20.7	8 8.7	
	30～39歳	151 100.0	51 33.8	6 4.0	16 10.6	0 0.0	4 2.6	6 4.0	1 0.7	11 7.3	3 2.0	2 1.3	34 22.5	17 11.3	
	40～49歳	226 100.0	64 28.3	7 3.1	34 15.0	5 2.2	6 2.7	8 3.5	1 0.4	12 5.3	5 2.2	6 2.7	52 23.0	26 11.5	
	50～54歳	103 100.0	30 29.1	6 5.8	16 15.5	2 1.9	1 1.0	2 1.9	0 0.0	4 3.9	1 1.0	4 3.9	19 18.4	18 17.5	
	55～59歳	107 100.0	38 35.5	4 3.7	14 13.1	0 0.0	0 0.0	3 2.8	1 0.9	1 0.0	0 0.0	1 0.9	7 6.5	23 21.5	16 15.0
	60～64歳	182 100.0	68 37.4	7 3.8	21 11.5	7 3.8	1 0.5	2 1.1	1 0.5	6 3.3	1 0.5	4 2.2	22 12.1	42 23.1	
	65～69歳	201 100.0	81 40.3	5 2.5	21 10.4	3 1.5	1 0.5	1 0.5	1 0.5	10 5.0	3 1.5	4 2.0	26 12.9	45 22.4	
	70～74歳	158 100.0	57 36.1	0 0.0	9 5.7	2 1.3	0 0.0	1 0.6	0 0.0	5 3.2	0 0.0	1 0.6	19 12.0	64 40.5	
	75～79歳	135 100.0	53 39.3	3 2.2	6 4.4	1 0.7	0 0.0	0 0.0	0 0.0	1 0.7	2 1.5	2 1.5	13 9.6	54 40.0	
	80歳以上	106 100.0	30 28.3	0 0.0	1 0.9	0 0.0	0 0.0	1 0.9	0 0.0	1 0.9	0 0.0	0 0.0	12 11.3	61 57.5	
	③ 職業	農業	19 100.0	5 26.3	0 0.0	0 0.0	0 0.0	0 0.0	0 0.0	0 0.0	1 5.3	1 5.3	1 5.3	1 5.3	10 52.6
工業(自営)		48 100.0	21 43.8	0 0.0	1 2.1	1 2.1	0 0.0	1 2.1	0 0.0	1 2.1	1 2.1	3 6.3	9 18.8	10 20.8	
商業・サービス業(自営)		52 100.0	18 34.6	5 9.6	3 5.8	2 3.8	1 1.9	2 3.8	0 0.0	1 1.9	1 1.9	1 1.9	9 17.3	9 17.3	
会社・団体役員		36 100.0	12 33.3	0 0.0	3 8.3	0 0.0	2 5.6	0 0.0	0 0.0	1 2.8	1 2.8	0 0.0	10 27.8	7 19.4	
会社員・公務員・団体職員		345 100.0	112 32.5	11 3.2	57 16.5	3 0.9	6 1.7	14 4.1	3 0.9	14 4.1	10 2.9	10 2.9	69 20.0	36 10.4	
自由業		24 100.0	8 33.3	1 4.2	0 0.0	0 0.0	2 8.3	0 0.0	0 0.0	0 0.0	0 0.0	0 0.0	5 20.8	8 33.3	
学生		35 100.0	9 25.7	3 8.6	3 8.6	1 2.9	0 0.0	1 2.9	1 2.9	1 2.9	5 14.3	2 5.7	7 20.0	2 5.7	
派遣社員・アルバイト・パート		279 100.0	88 31.5	11 3.9	35 12.5	5 1.8	2 0.7	10 3.6	1 0.4	9 3.2	4 1.4	8 2.9	49 17.6	57 20.4	
専業主婦・主夫		255 100.0	93 36.5	5 2.0	29 11.4	6 2.4	3 1.2	3 1.2	0 0.0	15 5.9	1 0.4	4 1.6	32 12.5	64 25.1	
無職		336 100.0	114 33.9	4 1.2	16 4.8	4 1.2	1 0.3	2 0.6	1 0.3	9 2.7	1 0.3	4 1.2	45 13.4	135 40.2	
その他		45 100.0	19 42.2	2 4.4	3 6.7	0 0.0	0 0.0	1 2.2	0 0.0	2 4.4	0 0.0	2 4.4	1 15.6	7 22.2	
④ 職場・通学先		自宅	156 100.0	61 39.1	4 2.6	12 7.7	1 0.6	1 0.6	2 1.3	0 0.0	4 2.6	2 1.3	4 2.6	19 12.2	46 29.5
		町内	238 100.0	91 38.2	9 3.8	27 11.3	2 0.8	2 0.8	11 4.6	5 0.8	4 2.1	4 1.7	2 0.8	43 18.1	40 16.8
		多摩地区市町村	364 100.0	110 30.2	12 3.3	60 16.5	5 1.4	8 2.2	14 3.8	3 0.8	16 4.4	8 2.2	10 2.7	66 18.1	52 14.3
	都内23区	56 100.0	14 25.0	2 3.6	2 3.6	2 3.6	1 1.8	1 1.8	0 0.0	2 3.6	7 12.5	4 7.1	15 26.8	6 10.7	
	埼玉県	68 100.0	18 26.5	4 5.9	6 8.8	0 0.0	0 0.0	1 1.5	0 0.0	4 5.9	2 2.9	5 7.4	17 25.0	11 16.2	
	通っていない(無職)	383 100.0	148 38.6	4 1.0	27 7.0	9 2.3	3 0.8	2 0.5	1 0.3	15 3.9	2 0.5	5 1.3	57 14.9	110 28.7	
	その他	50 100.0	14 28.0	1 2.0	6 12.0	1 2.0	0 0.0	1 2.0	0 0.0	2 4.0	0 0.0	2 4.0	11 22.0	12 24.0	
	⑤ 居住年数	2年未満	48 100.0	14 29.2	3 6.3	4 8.3	1 2.1	4 8.3	3 6.3	0 0.0	3 6.3	0 0.0	1 2.1	12 25.0	3 6.3
2～4年		54 100.0	15 27.8	0 0.0	3 5.6	1 1.9	0 0.0	4 7.4	0 0.0	9 16.7	3 5.6	0 0.0	11 20.4	8 14.8	
5～9年		76 100.0	22 28.9	4 5.3	18 23.7	0 0.0	1 1.3	1 1.3	0 0.0	2 2.6	0 0.0	1 1.3	14 18.4	13 17.1	
10～19年		243 100.0	67 27.6	7 2.9	32 13.2	5 2.1	3 1.2	9 3.7	1 0.4	13 5.3	6 2.5	8 3.3	51 21.0	41 16.9	
20～29年		286 100.0	86 30.1	7 2.4	38 13.3	7 2.4	4 1.4	6 2.1	1 0.3	7 2.4	7 2.4	9 3.1	63 22.0	51 17.8	
30年以上		776 100.0	295 38.0	21 2.7	57 7.3	8 1.0	5 0.6	11 1.4	4 0.5	20 2.6	8 1.0	15 1.9	94 12.1	238 30.7	
⑥ 居住地区		殿ヶ谷地区	102 100.0	38 37.3	1 1.0	3 2.9	3 2.9	1 1.0	1 1.0	0 0.0	4 3.9	2 2.0	1 1.0	21 20.6	27 26.5
	石畑地区	165 100.0	55 33.3	0 0.0	12 7.3	4 2.4	3 1.8	5 3.0	6 0.0	6 3.6	6 3.6	3 1.8	24 14.5	47 28.5	
	箱根ヶ崎地区	445 100.0	162 36.4	8 1.8	49 11.0	5 1.1	5 1.1	11 2.5	6 1.3	11 2.5	7 1.6	7 1.6	75 16.9	99 22.2	
	長岡地区	206 100.0	73 35.4	5 2.4	30 14.6	0 0.0	1 0.5	3 1.5	0 0.0	13 6.3	0 0.0	5 2.4	36 17.5	40 19.4	
	元狭山地区	280 100.0	97 34.6	9 3.2	20 7.1	7 2.5	5 1.8	8 2.9	0 0.0	9 3.2	7 2.5	14 5.0	36 12.9	68 24.3	
	武蔵野地区	277 100.0	75 27.1	19 6.9	37 13.4	3 1.1	2 0.7	6 2.2	0 0.0	10 3.6	2 0.7	4 1.4	53 19.1	66 23.8	

		問3(8) 公園及び遊び場の利用													
		合計	瑞穂町内	福生市	羽村市	武蔵村山市	昭島市	立川市	八王子市	青梅市	東京23区	埼玉県	その他	無回答	
全体		1523 100.0	692 45.4	16 1.1	86 5.6	11 0.7	13 0.9	125 8.2	6 0.4	31 2.0	35 2.3	40 2.6	186 12.2	282 18.5	
① 性別	男	650 100.0	311 47.8	5 0.8	37 5.7	8 1.2	8 1.2	46 7.1	1 0.2	12 1.8	12 1.8	18 2.8	87 13.4	105 16.2	
	女	768 100.0	340 44.3	9 1.2	49 6.4	3 0.4	4 0.5	76 9.9	5 0.7	18 2.3	21 2.7	20 2.6	86 11.2	137 17.8	
② 年齢	18～19歳	18 100.0	9 50.0	0 0.0	0 0.0	0 0.0	0 0.0	2 11.1	3 16.7	0 0.0	2 11.1	0 0.0	2 11.1	0 0.0	
	20～29歳	92 100.0	37 40.2	2 2.2	6 6.5	2 2.2	1 1.1	21 22.8	1 1.1	0 0.0	4 4.3	1 1.1	12 13.0	5 5.4	
	30～39歳	151 100.0	69 45.7	2 1.3	12 7.9	1 0.7	2 1.3	15 9.9	0 0.0	8 5.3	5 3.3	6 4.0	20 13.2	11 7.3	
	40～49歳	226 100.0	95 42.0	5 2.2	17 7.5	1 0.4	0 0.0	21 9.3	0 0.0	10 4.4	3 1.3	8 3.5	42 18.6	24 10.6	
	50～54歳	103 100.0	43 41.7	1 1.0	8 7.8	3 2.9	0 0.0	6 5.8	1 1.0	4 3.9	0 0.0	5 4.9	17 16.5	15 14.6	
	55～59歳	107 100.0	46 43.0	2 1.9	7 6.5	0 0.0	1 0.9	11 10.3	0 0.0	1 0.9	3 2.8	8 7.5	17 15.9	11 10.3	
	60～64歳	182 100.0	103 56.6	1 0.5	10 5.5	1 0.5	4 2.2	10 5.5	1 0.5	1 0.5	1 0.5	5 2.7	17 9.3	28 15.4	
	65～69歳	201 100.0	99 49.3	2 1.0	16 8.0	1 0.5	1 0.5	16 8.0	0 0.0	4 2.0	5 2.5	3 1.5	22 10.9	32 15.9	
	70～74歳	158 100.0	71 44.9	0 0.0	4 2.5	1 0.6	3 1.9	7 4.4	0 0.0	2 1.3	5 3.2	2 1.3	16 10.1	47 29.7	
	75～79歳	135 100.0	64 47.4	0 0.0	5 3.7	1 0.7	1 0.7	10 7.4	0 0.0	1 0.7	5 3.7	0 0.0	8 5.9	40 29.6	
	80歳以上	106 100.0	41 38.7	0 0.0	1 0.9	0 0.0	0 0.0	3 2.8	0 0.0	0 0.0	0 0.0	0 0.0	8 7.5	53 50.0	
	③ 職業	農業	19 100.0	8 42.1	0 0.0	0 0.0	0 0.0	0 0.0	1 5.3	0 0.0	1 5.3	1 5.3	0 0.0	1 5.3	7 36.8
工業(自営)		48 100.0	21 43.8	1 2.1	0 0.0	1 2.1	1 2.1	1 2.1	0 0.0	2 4.2	1 2.1	2 4.2	7 14.6	11 22.9	
商業・サービス業(自営)		52 100.0	19 36.5	2 3.8	2 3.8	1 1.9	1 1.9	6 11.5	0 0.0	0 0.0	0 0.0	1 1.9	8 15.4	12 23.1	
会社・団体役員		36 100.0	22 61.1	0 0.0	0 0.0	0 0.0	0 0.0	0 0.0	0 0.0	1 2.8	0 0.0	2 5.6	5 13.9	6 16.7	
会社員・公務員・団体職員		345 100.0	159 46.1	4 1.2	27 7.8	3 0.9	3 0.9	29 8.4	2 0.6	12 3.5	9 2.6	15 4.3	55 15.9	27 7.8	
自由業		24 100.0	9 37.5	1 4.2	0 0.0	0 0.0	0 0.0	4 16.7	0 0.0	0 0.0	0 0.0	0 0.0	4 16.7	6 25.0	
学生		35 100.0	11 31.4	0 0.0	1 2.9	1 2.9	0 0.0	9 25.7	3 8.6	0 0.0	5 14.3	0 0.0	4 11.4	1 2.9	
派遣社員・アルバイト・パート		279 100.0	118 42.3	1 0.4	25 9.0	2 0.7	2 0.7	33 11.8	1 0.4	8 2.9	3 1.1	9 3.2	42 15.1	35 12.5	
専業主婦・主夫		255 100.0	128 50.2	6 2.4	15 5.9	1 0.4	3 1.2	18 7.1	0 0.0	3 1.2	2 0.8	3 1.2	24 9.4	52 20.4	
無職		336 100.0	162 48.2	0 0.0	11 3.3	1 0.3	3 0.9	18 5.4	0 0.0	4 1.2	8 2.4	5 1.5	27 8.0	97 28.9	
その他		45 100.0	19 42.2	0 0.0	3 6.7	0 0.0	0 0.0	3 6.7	0 0.0	0 0.0	4 8.9	2 4.4	4 8.9	10 22.2	
④ 職場・通学先		自宅	156 100.0	69 44.2	2 1.3	6 3.8	2 1.3	2 1.3	13 8.3	0 0.0	4 2.6	1 0.6	2 1.3	15 9.6	40 25.6
		町内	238 100.0	111 46.6	0 0.0	16 6.7	1 0.4	1 0.4	23 9.7	1 0.4	6 2.5	4 1.7	9 3.8	34 14.3	32 13.4
		多摩地区市町村	364 100.0	152 41.8	6 1.6	34 9.3	3 0.8	3 0.8	37 10.2	5 1.4	12 3.3	9 2.5	16 4.4	57 15.7	30 8.2
	都内23区	56 100.0	22 39.3	0 0.0	2 3.6	1 1.8	0 0.0	7 12.5	0 0.0	0 0.0	6 10.7	2 3.6	11 19.6	5 8.9	
	埼玉県	68 100.0	32 47.1	0 0.0	1 1.5	0 0.0	1 1.5	5 7.4	0 0.0	2 2.9	1 1.5	3 4.4	12 17.6	11 16.2	
	通っていない(無職)	383 100.0	202 52.7	3 0.8	15 3.9	1 0.3	3 0.8	21 5.5	0 0.0	6 1.6	7 1.8	4 1.0	36 9.4	85 22.2	
	その他	50 100.0	21 42.0	1 2.0	4 8.0	1 2.0	1 2.0	6 12.0	0 0.0	1 2.0	1 2.0	0 0.0	4 8.0	10 20.0	
	⑤ 居住年数	2年未満	48 100.0	27 56.3	1 2.1	4 8.3	2 4.2	0 0.0	5 10.4	0 0.0	0 0.0	0 0.0	1 2.1	7 14.6	1 2.1
2～4年		54 100.0	30 55.6	1 1.9	3 5.6	0 0.0	0 0.0	5 9.3	3 0.0	3 5.6	3 5.6	1 1.9	4 7.4	4 7.4	
5～9年		76 100.0	32 42.1	3 3.9	9 11.8	1 1.3	0 0.0	3 3.9	0 0.0	1 1.3	0 0.0	1 1.3	16 21.1	10 13.2	
10～19年		243 100.0	103 42.4	2 0.8	21 8.6	1 0.4	0 0.0	21 8.6	3 1.2	7 2.9	8 3.3	10 4.1	34 14.0	33 13.6	
20～29年		286 100.0	131 45.8	3 1.0	18 6.3	1 0.3	4 1.4	32 11.2	2 0.7	5 1.7	5 1.7	8 2.8	41 14.3	36 12.6	
30年以上		776 100.0	354 45.6	5 0.6	31 4.0	6 0.8	9 1.2	57 7.3	1 0.1	15 1.9	17 2.2	18 2.3	78 10.1	185 23.8	
⑥ 居住地区	殿ヶ谷地区	102 100.0	43 42.2	0 0.0	2 2.0	4 3.9	1 1.0	11 10.8	1 1.0	2 2.0	2 2.0	2 2.0	17 16.7	17 16.7	
	石畑地区	165 100.0	64 38.8	1 0.6	5 3.0	3 1.8	1 0.6	21 12.7	0 0.0	2 1.2	3 1.8	6 3.6	18 10.9	41 24.8	
	箱根ヶ崎地区	445 100.0	221 49.7	4 0.9	28 6.3	2 0.4	2 0.4	35 7.9	4 0.9	8 1.8	15 3.4	8 1.8	47 10.6	71 16.0	
	長岡地区	206 100.0	100 48.5	0 0.0	18 8.7	0 0.0	2 1.0	11 5.3	0 0.0	7 3.4	2 1.0	4 1.9	32 15.5	30 14.6	
	元狭山地区	280 100.0	123 43.9	2 0.7	8 2.9	1 0.4	4 1.4	22 7.9	0 0.0	9 3.2	5 1.8	15 5.4	30 10.7	61 21.8	
	武蔵野地区	277 100.0	126 45.5	8 2.9	24 8.7	1 0.4	3 1.1	23 8.3	1 0.4	3 1.1	6 2.2	3 1.1	36 13.0	43 15.5	

		合計	問4 将来像		
			その他	無回答	
全体		1523 100.0	36 2.4	28 1.8	
① 性別	男	650 100.0	19 2.9	9 1.4	
	女	768 100.0	17 2.2	10 1.3	
② 年齢	18～19歳	18 100.0	0 0.0	0 0.0	
	20～29歳	92 100.0	4 4.3	0 0.0	
	30～39歳	151 100.0	3 2.0	0 0.0	
	40～49歳	226 100.0	7 3.1	1 0.4	
	50～54歳	103 100.0	5 4.9	1 1.0	
	55～59歳	107 100.0	2 1.9	0 0.0	
	60～64歳	182 100.0	3 1.6	2 1.1	
	65～69歳	201 100.0	4 2.0	2 1.0	
	70～74歳	158 100.0	2 1.3	6 3.8	
	75～79歳	135 100.0	5 3.7	5 3.7	
	80歳以上	106 100.0	1 0.9	5 4.7	
	③ 職業	農業	19 100.0	0 0.0	0 0.0
		工業(自営)	48 100.0	1 2.1	0 0.0
商業・サービス業(自営)		52 100.0	1 1.9	1 1.9	
会社・団体役員		36 100.0	2 5.6	0 0.0	
会社員・公務員・団体職員		345 100.0	10 2.9	0 0.0	
自由業		24 100.0	0 0.0	2 8.3	
学生		35 100.0	0 0.0	0 0.0	
派遣社員・アルバイト・パート		279 100.0	7 2.5	1 0.4	
専業主婦・主夫		255 100.0	8 3.1	2 0.8	
無職		336 100.0	6 1.8	16 4.8	
その他		45 100.0	1 2.2	1 2.2	
④ 職場・通学先		自宅	156 100.0	3 1.9	1 0.6
		町内	238 100.0	6 2.5	1 0.4
	多摩地区市町村	364 100.0	9 2.5	1 0.3	
	都内23区	56 100.0	1 1.8	1 1.8	
	埼玉県	68 100.0	4 5.9	0 0.0	
	通っていない(無職)	383 100.0	9 2.3	12 3.1	
	その他	50 100.0	2 4.0	1 2.0	
	⑤ 居住年数	2年未満	48 100.0	2 4.2	0 0.0
2～4年		54 100.0	1 1.9	0 0.0	
5～9年		76 100.0	1 1.3	1 1.3	
10～19年		243 100.0	6 2.5	1 0.4	
20～29年		286 100.0	11 3.8	2 0.7	
30年以上		776 100.0	15 1.9	19 2.4	
⑥ 居住地区	殿ヶ谷地区	102 100.0	2 2.0	3 2.9	
	石畑地区	165 100.0	5 3.0	3 1.8	
	箱根ヶ崎地区	445 100.0	6 1.3	4 0.9	
	長岡地区	206 100.0	2 1.0	1 0.5	
	元狭山地区	280 100.0	14 5.0	6 2.1	
	武蔵野地区	277 100.0	7 2.5	4 1.4	

		合計	問5 社会が重視すべきこと		
			その他	無回答	
全体		1523 100.0	10 0.7	25 1.6	
① 性別	男	650 100.0	5 0.8	9 1.4	
	女	768 100.0	5 0.7	10 1.3	
② 年齢	18～19歳	18 100.0	0 0.0	0 0.0	
	20～29歳	92 100.0	0 0.0	1 1.1	
	30～39歳	151 100.0	0 0.0	0 0.0	
	40～49歳	226 100.0	2 0.9	2 0.9	
	50～54歳	103 100.0	2 1.9	1 1.0	
	55～59歳	107 100.0	1 0.9	0 0.0	
	60～64歳	182 100.0	1 0.5	4 2.2	
	65～69歳	201 100.0	4 2.0	1 0.5	
	70～74歳	158 100.0	0 0.0	6 3.8	
	75～79歳	135 100.0	0 0.0	4 3.0	
	80歳以上	106 100.0	0 0.0	1 0.9	
	③ 職業	農業	19 100.0	0 0.0	0 0.0
		工業(自営)	48 100.0	0 0.0	1 2.1
商業・サービス業(自営)		52 100.0	1 1.9	1 1.9	
会社・団体役員		36 100.0	0 0.0	0 0.0	
会社員・公務員・団体職員		345 100.0	2 0.6	0 0.0	
自由業		24 100.0	0 0.0	2 8.3	
学生		35 100.0	0 0.0	0 0.0	
派遣社員・アルバイト・パート		279 100.0	3 1.1	2 0.7	
専業主婦・主夫		255 100.0	2 0.8	3 1.2	
無職		336 100.0	1 0.3	11 3.3	
その他		45 100.0	1 2.2	0 0.0	
④ 職場・通学先		自宅	156 100.0	2 1.3	2 1.3
		町内	238 100.0	1 0.4	1 0.4
		多摩地区市町村	364 100.0	3 0.8	4 1.1
	都内23区	56 100.0	1 1.8	0 0.0	
	埼玉県	68 100.0	1 1.5	0 0.0	
	通っていない(無職)	383 100.0	1 0.3	6 1.6	
	その他	50 100.0	1 2.0	1 2.0	
	⑤ 居住年数	2年未満	48 100.0	0 0.0	0 0.0
2～4年		54 100.0	0 0.0	0 0.0	
5～9年		76 100.0	0 0.0	1 1.3	
10～19年		243 100.0	2 0.8	2 0.8	
20～29年		286 100.0	3 1.0	5 1.7	
30年以上		776 100.0	5 0.6	12 1.5	
⑥ 居住地区		殿ヶ谷地区	102 100.0	2 2.0	1 1.0
	石畑地区	165 100.0	1 0.6	3 1.8	
	箱根ヶ崎地区	445 100.0	2 0.4	3 0.7	
	長岡地区	206 100.0	1 0.5	1 0.5	
	元狭山地区	280 100.0	2 0.7	6 2.1	
	武蔵野地区	277 100.0	2 0.7	4 1.4	

		合計	問6(1) 保健・医療					無回答
			満足している	どちらかといえは満足している	どちらともいえない	どちらかといえは不満である	不満である	
全体		1523 100.0	95 6.2	359 23.6	643 42.2	248 16.3	108 7.1	70 4.6
① 性別	男	650 100.0	42 6.5	153 23.5	267 41.1	117 18.0	50 7.7	21 3.2
	女	768 100.0	43 5.6	181 23.6	339 44.1	120 15.6	52 6.8	33 4.3
② 年齢	18~19歳	18 100.0	3 16.7	4 22.2	8 44.4	2 11.1	1 5.6	0 0.0
	20~29歳	92 100.0	3 3.3	20 21.7	45 48.9	10 10.9	12 13.0	2 2.2
	30~39歳	151 100.0	5 3.3	32 21.2	69 45.7	27 17.9	17 11.3	1 0.7
	40~49歳	226 100.0	6 2.7	52 23.0	99 43.8	49 21.7	18 8.0	2 0.9
	50~54歳	103 100.0	0 0.0	18 17.5	50 48.5	22 21.4	12 11.7	1 1.0
	55~59歳	107 100.0	5 4.7	18 16.8	51 47.7	24 22.4	7 6.5	2 1.9
	60~64歳	182 100.0	9 4.9	34 18.7	71 39.0	47 25.8	14 7.7	7 3.8
	65~69歳	201 100.0	13 6.5	59 29.4	81 40.3	33 16.4	3 1.5	12 6.0
	70~74歳	158 100.0	12 7.6	39 24.7	67 42.4	16 10.1	7 4.4	17 10.8
	75~79歳	135 100.0	22 16.3	45 33.3	47 34.8	7 5.2	6 4.4	8 5.9
	80歳以上	106 100.0	14 13.2	31 29.2	39 36.8	6 5.7	6 5.7	10 9.4
	③ 職業	農業	19 100.0	3 15.8	7 36.8	2 10.5	4 21.1	1 5.3
工業(自営)		48 100.0	4 8.3	10 20.8	19 39.6	8 16.7	4 8.3	3 6.3
商業・サービス業(自営)		52 100.0	4 7.7	20 38.5	22 42.3	3 5.8	3 5.8	0 0.0
会社・団体役員		36 100.0	2 5.6	11 30.6	13 36.1	7 19.4	2 5.6	1 2.8
会社員・公務員・団体職員		345 100.0	6 1.7	64 18.6	161 46.7	77 22.3	33 9.6	4 1.2
自由業		24 100.0	3 12.5	6 25.0	9 37.5	3 12.5	2 8.3	1 4.2
学生		35 100.0	4 11.4	8 22.9	15 42.9	6 17.1	2 5.7	0 0.0
派遣社員・アルバイト・パート		279 100.0	9 3.2	66 23.7	123 44.1	56 20.1	17 6.1	8 2.9
専業主婦・主夫		255 100.0	15 5.9	63 24.7	113 44.3	34 13.3	16 6.3	14 5.5
無職		336 100.0	39 11.6	85 25.3	129 38.4	36 10.7	19 5.7	28 8.3
その他		45 100.0	2 4.4	12 26.7	16 35.6	9 20.0	5 11.1	1 2.2
④ 職場・通学先		自宅	156 100.0	19 12.2	43 27.6	57 36.5	19 12.2	10 6.4
	町内	238 100.0	8 3.4	57 23.9	103 43.3	46 19.3	16 6.7	8 3.4
	多摩地区市町村	364 100.0	9 2.5	76 20.9	159 43.7	84 23.1	31 8.5	5 1.4
	都内23区	56 100.0	2 3.6	9 16.1	29 51.8	10 17.9	6 10.7	0 0.0
	埼玉県	68 100.0	3 4.4	17 25.0	28 41.2	10 14.7	9 13.2	1 1.5
	通っていない(無職)	383 100.0	35 9.1	103 26.9	155 40.5	46 12.0	22 5.7	22 5.7
	その他	50 100.0	4 8.0	8 16.0	26 52.0	7 14.0	4 8.0	1 2.0
	⑤ 居住年数	2年未満	48 100.0	1 2.1	6 12.5	23 47.9	11 22.9	7 14.6
2~4年	54 100.0	2 3.7	19 35.2	22 40.7	6 11.1	4 7.4	1 1.9	
5~9年	76 100.0	4 5.3	15 19.7	28 36.8	15 19.7	10 13.2	4 5.3	
10~19年	243 100.0	10 4.1	49 20.2	118 48.6	47 19.3	18 7.4	1 0.4	
20~29年	286 100.0	11 3.8	54 18.9	123 43.0	60 21.0	24 8.4	14 4.9	
30年以上	776 100.0	64 8.2	211 27.2	313 40.3	103 13.3	43 5.5	42 5.4	
⑥ 居住地区	殿ヶ谷地区	102 100.0	2 2.0	29 28.4	41 40.2	18 17.6	6 5.9	6 5.9
	石畑地区	165 100.0	7 4.2	50 30.3	57 34.5	32 19.4	11 6.7	8 4.8
	箱根ヶ崎地区	445 100.0	27 6.1	102 22.9	191 42.9	74 16.6	38 8.5	13 2.9
	長岡地区	206 100.0	15 7.3	44 21.4	98 47.6	31 15.0	14 6.8	4 1.9
	元狭山地区	280 100.0	23 8.2	67 23.9	107 38.2	46 16.4	21 7.5	16 5.7
	武蔵野地区	277 100.0	17 6.1	59 21.3	131 47.3	42 15.2	15 5.4	13 4.7

		合計	問6(2) 社会保険制度					無回答	
			満足している	どちらかといえは満足している	どちらともいえない	どちらかといえは不満である	不満である		
全体		1523 100.0	82 5.4	246 16.2	702 46.1	270 17.7	151 9.9	72 4.7	
① 性別	男	650 100.0	34 5.2	102 15.7	305 46.9	123 18.9	57 8.8	29 4.5	
	女	768 100.0	41 5.3	124 16.1	358 46.6	134 17.4	83 10.8	28 3.6	
② 年齢	18～19歳	18 100.0	1 5.6	0 0.0	15 83.3	1 5.6	1 5.6	0 0.0	
	20～29歳	92 100.0	2 2.2	9 9.8	55 59.8	13 14.1	11 12.0	2 2.2	
	30～39歳	151 100.0	5 3.3	19 12.6	92 60.9	20 13.2	12 7.9	3 2.0	
	40～49歳	226 100.0	13 5.8	30 13.3	124 54.9	42 18.6	15 6.6	2 0.9	
	50～54歳	103 100.0	0 0.0	12 11.7	60 58.3	16 15.5	13 12.6	2 1.9	
	55～59歳	107 100.0	5 4.7	17 15.9	49 45.8	19 17.8	14 13.1	3 2.8	
	60～64歳	182 100.0	5 2.7	28 15.4	77 42.3	46 25.3	22 12.1	4 2.2	
	65～69歳	201 100.0	5 2.5	32 15.9	89 44.3	38 18.9	25 12.4	12 6.0	
	70～74歳	158 100.0	11 7.0	29 18.4	51 32.3	39 24.7	14 8.9	14 8.9	
	75～79歳	135 100.0	17 12.6	31 23.0	44 32.6	20 14.8	13 9.6	10 7.4	
	80歳以上	106 100.0	15 14.2	32 30.2	29 27.4	11 10.4	6 5.7	13 12.3	
	③ 職業	農業	19 100.0	1 5.3	7 36.8	6 31.6	3 15.8	1 5.3	1 5.3
		工業(自営)	48 100.0	2 4.2	6 12.5	19 39.6	9 18.8	9 18.8	3 6.3
商業・サービス業(自営)		52 100.0	4 7.7	11 21.2	19 36.5	10 19.2	7 13.5	1 1.9	
会社・団体役員		36 100.0	3 8.3	10 27.8	15 41.7	6 16.7	0 0.0	2 5.6	
会社員・公務員・団体職員		345 100.0	8 2.3	40 11.6	194 56.2	61 17.7	36 10.4	6 1.7	
自由業		24 100.0	2 8.3	3 12.5	9 37.5	5 20.8	4 16.7	1 4.2	
学生		35 100.0	2 5.7	4 11.4	23 65.7	5 14.3	1 2.9	0 0.0	
派遣社員・アルバイト・パート		279 100.0	10 3.6	37 13.3	148 53.0	51 18.3	26 9.3	7 2.5	
専業主婦・主夫		255 100.0	13 5.1	38 14.9	113 44.3	51 20.0	27 10.6	13 5.1	
無職		336 100.0	30 8.9	72 21.4	125 37.2	51 15.2	28 8.3	30 8.9	
その他		45 100.0	4 8.9	9 20.0	12 26.7	10 22.2	8 17.8	2 4.4	
④ 職場・通学先		自宅	156 100.0	10 6.4	35 22.4	58 37.2	24 15.4	22 14.1	7 4.5
	町内	238 100.0	7 2.9	34 14.3	119 50.0	45 18.9	23 9.7	10 4.2	
	多摩地区市町村	364 100.0	10 2.7	40 11.0	200 54.9	70 19.2	36 9.9	8 2.2	
	都内23区	56 100.0	2 3.6	6 10.7	28 50.0	12 21.4	7 12.5	1 1.8	
	埼玉県	68 100.0	4 5.9	14 20.6	29 42.6	13 19.1	7 10.3	1 1.5	
	通っていない(無職)	383 100.0	33 8.6	76 19.8	149 38.9	65 17.0	37 9.7	23 6.0	
	その他	50 100.0	6 12.0	9 18.0	25 50.0	7 14.0	3 6.0	0 0.0	
	⑤ 居住年数	2年未満	48 100.0	2 4.2	3 6.3	29 60.4	7 14.6	7 14.6	0 0.0
		2～4年	54 100.0	0 0.0	13 24.1	30 55.6	5 9.3	6 11.1	0 0.0
5～9年		76 100.0	6 7.9	12 15.8	39 51.3	12 15.8	5 6.6	2 2.6	
10～19年		243 100.0	8 3.3	35 14.4	143 58.8	37 15.2	17 7.0	3 1.2	
20～29年		286 100.0	9 3.1	33 11.5	136 47.6	56 19.6	38 13.3	14 4.9	
30年以上		776 100.0	54 7.0	145 18.7	308 39.7	149 19.2	74 9.5	46 5.9	
⑥ 居住地区	殿ヶ谷地区	102 100.0	4 3.9	20 19.6	47 46.1	18 17.6	11 10.8	2 2.0	
	石畑地区	165 100.0	8 4.8	31 18.8	69 41.8	31 18.8	15 9.1	11 6.7	
	箱根ヶ崎地区	445 100.0	22 4.9	72 16.2	204 45.8	84 18.9	51 11.5	12 2.7	
	長岡地区	206 100.0	11 5.3	26 12.6	108 52.4	38 18.4	19 9.2	4 1.9	
	元狭山地区	280 100.0	19 6.8	49 17.5	125 44.6	46 16.4	26 9.3	15 5.4	
	武蔵野地区	277 100.0	15 5.4	41 14.8	130 46.9	49 17.7	25 9.0	17 6.1	

		合計	問6(3) 地域・生活福祉					無回答	
			満足している	どちらかといえは満足している	どちらともいえない	どちらかといえは不満である	不満である		
全体		1523 100.0	43 2.8	174 11.4	1009 66.3	137 9.0	64 4.2	96 6.3	
① 性別	男	650 100.0	16 2.5	67 10.3	455 70.0	52 8.0	28 4.3	32 4.9	
	女	768 100.0	24 3.1	88 11.5	501 65.2	76 9.9	31 4.0	48 6.3	
② 年齢	18～19歳	18 100.0	1 5.6	1 5.6	14 77.8	1 5.6	1 5.6	0 0.0	
	20～29歳	92 100.0	2 2.2	7 7.6	71 77.2	7 7.6	3 3.3	2 2.2	
	30～39歳	151 100.0	3 2.0	20 13.2	110 72.8	13 8.6	5 3.3	0 0.0	
	40～49歳	226 100.0	11 4.9	30 13.3	146 64.6	20 8.8	15 6.6	4 1.8	
	50～54歳	103 100.0	1 1.0	7 6.8	74 71.8	12 11.7	7 6.8	2 1.9	
	55～59歳	107 100.0	4 3.7	6 5.6	78 72.9	9 8.4	5 4.7	5 4.7	
	60～64歳	182 100.0	6 3.3	16 8.8	125 68.7	18 9.9	9 4.9	8 4.4	
	65～69歳	201 100.0	1 0.5	27 13.4	140 69.7	20 10.0	3 1.5	10 5.0	
	70～74歳	158 100.0	4 2.5	19 12.0	86 54.4	17 10.8	7 4.4	25 15.8	
	75～79歳	135 100.0	5 3.7	18 13.3	83 61.5	11 8.1	5 3.7	13 9.6	
	80歳以上	106 100.0	4 3.8	19 17.9	59 55.7	6 5.7	0 0.0	18 17.0	
	③ 職業	農業	19 100.0	0 0.0	2 10.5	12 63.2	1 5.3	0 0.0	4 21.1
		工業(自営)	48 100.0	2 4.2	4 8.3	30 62.5	5 10.4	3 6.3	4 8.3
		商業・サービス業(自営)	52 100.0	2 3.8	7 13.5	35 67.3	4 7.7	4 7.7	0 0.0
会社・団体役員		36 100.0	2 5.6	5 13.9	26 72.2	2 5.6	0 0.0	1 2.8	
会社員・公務員・団体職員		345 100.0	9 2.6	26 7.5	264 76.5	23 6.7	18 5.2	5 1.4	
自由業		24 100.0	2 8.3	1 4.2	10 41.7	6 25.0	3 12.5	2 8.3	
学生		35 100.0	2 5.7	1 2.9	29 82.9	2 5.7	1 2.9	0 0.0	
派遣社員・アルバイト・パート		279 100.0	7 2.5	33 11.8	182 65.2	32 11.5	16 5.7	9 3.2	
専業主婦・主夫		255 100.0	3 1.2	33 12.9	167 65.5	24 9.4	5 2.0	23 9.0	
無職		336 100.0	10 3.0	49 14.6	201 59.8	32 9.5	9 2.7	35 10.4	
その他		45 100.0	3 6.7	7 15.6	28 62.2	2 4.4	2 4.4	3 6.7	
④ 職場・通学先		自宅	156 100.0	7 4.5	23 14.7	97 62.2	11 7.1	4 2.6	14 9.0
	町内	238 100.0	6 2.5	30 12.6	152 63.9	28 11.8	13 5.5	9 3.8	
	多摩地区市町村	364 100.0	9 2.5	28 7.7	269 73.9	31 8.5	20 5.5	7 1.9	
	都内23区	56 100.0	2 3.6	4 7.1	43 76.8	4 7.1	3 5.4	0 0.0	
	埼玉県	68 100.0	3 4.4	11 16.2	42 61.8	3 4.4	6 8.8	3 4.4	
	通っていない(無職)	383 100.0	11 2.9	55 14.4	241 62.9	36 9.4	10 2.6	30 7.8	
	その他	50 100.0	2 4.0	2 4.0	38 76.0	4 8.0	3 6.0	1 2.0	
	⑤ 居住年数	2年未満	48 100.0	0 0.0	1 2.1	41 85.4	5 10.4	1 2.1	0 0.0
2～4年		54 100.0	1 1.9	17 31.5	28 51.9	5 9.3	2 3.7	1 1.9	
5～9年		76 100.0	3 3.9	10 13.2	49 64.5	5 6.6	5 6.6	4 5.3	
10～19年		243 100.0	10 4.1	21 8.6	174 71.6	20 8.2	12 4.9	6 2.5	
20～29年		286 100.0	7 2.4	18 6.3	200 69.9	34 11.9	14 4.9	13 4.5	
30年以上		776 100.0	21 2.7	103 13.3	496 63.9	66 8.5	27 3.5	63 8.1	
⑥ 居住地区		殿ヶ谷地区	102 100.0	3 2.9	14 13.7	65 63.7	9 8.8	5 4.9	6 5.9
	石畑地区	165 100.0	5 3.0	27 16.4	98 59.4	12 7.3	9 5.5	14 8.5	
	箱根ヶ崎地区	445 100.0	13 2.9	45 10.1	306 68.8	42 9.4	20 4.5	19 4.3	
	長岡地区	206 100.0	3 1.5	22 10.7	148 71.8	14 6.8	9 4.4	10 4.9	
	元狭山地区	280 100.0	13 4.6	31 11.1	184 65.7	22 7.9	10 3.6	20 7.1	
	武蔵野地区	277 100.0	5 1.8	27 9.7	186 67.1	36 13.0	8 2.9	15 5.4	

		合計	問6(4) 児童福祉					無回答	
			満足している	どちらかといえは満足している	どちらともいえない	どちらかといえは不満である	不満である		
全体		1523 100.0	34 2.2	210 13.8	939 61.7	134 8.8	55 3.6	151 9.9	
① 性別	男	650 100.0	9 1.4	92 14.2	429 66.0	54 8.3	17 2.6	49 7.5	
	女	768 100.0	21 2.7	107 13.9	459 59.8	72 9.4	33 4.3	76 9.9	
② 年齢	18～19歳	18 100.0	3 16.7	4 22.2	9 50.0	1 5.6	1 5.6	0 0.0	
	20～29歳	92 100.0	3 3.3	8 8.7	58 63.0	14 15.2	7 7.6	2 2.2	
	30～39歳	151 100.0	2 1.3	26 17.2	92 60.9	21 13.9	10 6.6	0 0.0	
	40～49歳	226 100.0	7 3.1	52 23.0	120 53.1	28 12.4	15 6.6	4 1.8	
	50～54歳	103 100.0	1 1.0	17 16.5	67 65.0	10 9.7	5 4.9	3 2.9	
	55～59歳	107 100.0	3 2.8	12 11.2	78 72.9	6 5.6	3 2.8	5 4.7	
	60～64歳	182 100.0	4 2.2	13 7.1	131 72.0	21 11.5	4 2.2	9 4.9	
	65～69歳	201 100.0	2 1.0	29 14.4	138 68.7	9 4.5	2 1.0	21 10.4	
	70～74歳	158 100.0	4 2.5	16 10.1	95 60.1	9 5.7	2 1.3	32 20.3	
	75～79歳	135 100.0	3 2.2	17 12.6	73 54.1	9 6.7	2 1.5	31 23.0	
	80歳以上	106 100.0	1 0.9	14 13.2	57 53.8	3 2.8	1 0.9	30 28.3	
	③ 職業	農業	19 100.0	0 0.0	1 5.3	14 73.7	1 5.3	0 0.0	3 15.8
		工業(自営)	48 100.0	0 0.0	4 8.3	29 60.4	7 14.6	3 6.3	5 10.4
商業・サービス業(自営)		52 100.0	1 1.9	13 25.0	28 53.8	6 11.5	1 1.9	3 5.8	
会社・団体役員		36 100.0	3 8.3	10 27.8	18 50.0	4 11.1	0 0.0	1 2.8	
会社員・公務員・団体職員		345 100.0	7 2.0	49 14.2	230 66.7	36 10.4	17 4.9	6 1.7	
自由業		24 100.0	0 0.0	3 12.5	10 41.7	4 16.7	1 4.2	6 25.0	
学生		35 100.0	4 11.4	5 14.3	22 62.9	3 8.6	1 2.9	0 0.0	
派遣社員・アルバイト・パート		279 100.0	4 1.4	46 16.5	170 60.9	29 10.4	17 6.1	13 4.7	
専業主婦・主夫		255 100.0	6 2.4	29 11.4	160 62.7	21 8.2	7 2.7	32 12.5	
無職		336 100.0	5 1.5	40 11.9	202 60.1	19 5.7	5 1.5	65 19.3	
その他		45 100.0	3 6.7	6 13.3	29 64.4	2 4.4	1 2.2	4 8.9	
④ 職場・通学先		自宅	156 100.0	7 4.5	18 11.5	90 57.7	15 9.6	5 3.2	21 13.5
	町内	238 100.0	3 1.3	47 19.7	139 58.4	30 12.6	7 2.9	12 5.0	
	多摩地区市町村	364 100.0	9 2.5	49 13.5	234 64.3	39 10.7	22 6.0	11 3.0	
	都内23区	56 100.0	2 3.6	6 10.7	38 67.9	7 12.5	2 3.6	1 1.8	
	埼玉県	68 100.0	1 1.5	14 20.6	40 58.8	2 2.9	7 10.3	4 5.9	
	通っていない(無職)	383 100.0	8 2.1	47 12.3	246 64.2	26 6.8	6 1.6	50 13.1	
	その他	50 100.0	1 2.0	5 10.0	40 80.0	2 4.0	2 4.0	0 0.0	
	⑤ 居住年数	2年未満	48 100.0	0 0.0	5 10.4	29 60.4	10 20.8	3 6.3	1 2.1
		2～4年	54 100.0	1 1.9	13 24.1	30 55.6	4 7.4	3 5.6	3 5.6
5～9年		76 100.0	3 3.9	14 18.4	37 48.7	13 17.1	4 5.3	5 6.6	
10～19年		243 100.0	7 2.9	37 15.2	152 62.6	20 8.2	15 6.2	12 4.9	
20～29年		286 100.0	8 2.8	26 9.1	193 67.5	27 9.4	10 3.5	22 7.7	
30年以上		776 100.0	14 1.8	112 14.4	478 61.6	58 7.5	18 2.3	96 12.4	
⑥ 居住地区		殿ヶ谷地区	102 100.0	1 1.0	20 19.6	65 63.7	5 4.9	3 2.9	8 7.8
	石畑地区	165 100.0	4 2.4	27 16.4	86 52.1	18 10.9	8 4.8	22 13.3	
	箱根ヶ崎地区	445 100.0	10 2.2	58 13.0	283 63.6	48 10.8	19 4.3	27 6.1	
	長岡地区	206 100.0	5 2.4	22 10.7	139 67.5	18 8.7	7 3.4	15 7.3	
	元狭山地区	280 100.0	10 3.6	41 14.6	172 61.4	19 6.8	9 3.2	29 10.4	
	武蔵野地区	277 100.0	3 1.1	37 13.4	174 62.8	24 8.7	7 2.5	32 11.6	

		合計	問6(5) 障がい者福祉					無回答	
			満足している	どちらかといえは満足している	どちらともいえない	どちらかといえは不満である	不満である		
全体		1523 100.0	37 2.4	140 9.2	1075 70.6	87 5.7	39 2.6	145 9.5	
① 性別	男	650 100.0	10 1.5	61 9.4	477 73.4	39 6.0	16 2.5	47 7.2	
	女	768 100.0	25 3.3	64 8.3	545 71.0	41 5.3	21 2.7	72 9.4	
② 年齢	18～19歳	18 100.0	1 5.6	2 11.1	13 72.2	1 5.6	1 5.6	0 0.0	
	20～29歳	92 100.0	5 5.4	7 7.6	70 76.1	4 4.3	4 4.3	2 2.2	
	30～39歳	151 100.0	3 2.0	12 7.9	129 85.4	3 2.0	3 2.0	1 0.7	
	40～49歳	226 100.0	7 3.1	22 9.7	167 73.9	17 7.5	8 3.5	5 2.2	
	50～54歳	103 100.0	0 0.0	5 4.9	85 82.5	6 5.8	4 3.9	3 2.9	
	55～59歳	107 100.0	3 2.8	7 6.5	78 72.9	12 11.2	3 2.8	4 3.7	
	60～64歳	182 100.0	6 3.3	10 5.5	140 76.9	13 7.1	4 2.2	9 4.9	
	65～69歳	201 100.0	0 0.0	18 9.0	152 75.6	7 3.5	3 1.5	21 10.4	
	70～74歳	158 100.0	4 2.5	16 10.1	94 59.5	12 7.6	2 1.3	30 19.0	
	75～79歳	135 100.0	6 4.4	20 14.8	73 54.1	7 5.2	3 2.2	26 19.3	
	80歳以上	106 100.0	2 1.9	15 14.2	54 50.9	2 1.9	2 1.9	31 29.2	
	③ 職業	農業	19 100.0	0 0.0	3 15.8	12 63.2	1 5.3	0 0.0	3 15.8
工業(自営)		48 100.0	0 0.0	2 4.2	38 79.2	2 4.2	1 2.1	5 10.4	
商業・サービス業(自営)		52 100.0	3 5.8	5 9.6	40 76.9	2 3.8	0 0.0	2 3.8	
会社・団体役員		36 100.0	2 5.6	3 8.3	27 75.0	2 5.6	1 2.8	1 2.8	
会社員・公務員・団体職員		345 100.0	5 1.4	22 6.4	277 80.3	25 7.2	11 3.2	5 1.4	
自由業		24 100.0	0 0.0	1 4.2	15 62.5	1 4.2	1 4.2	6 25.0	
学生		35 100.0	3 8.6	4 11.4	24 68.6	3 8.6	1 2.9	0 0.0	
派遣社員・アルバイト・パート		279 100.0	9 3.2	19 6.8	219 78.5	16 5.7	6 2.2	10 3.6	
専業主婦・主夫		255 100.0	6 2.4	26 10.2	168 65.9	14 5.5	5 2.0	36 14.1	
無職		336 100.0	7 2.1	43 12.8	198 58.9	17 5.1	10 3.0	61 18.2	
その他		45 100.0	2 4.4	5 11.1	31 68.9	2 4.4	1 2.2	4 8.9	
④ 職場・通学先	自宅	156 100.0	7 4.5	12 7.7	105 67.3	5 3.2	3 1.9	24 15.4	
	町内	238 100.0	4 1.7	26 10.9	177 74.4	11 4.6	9 3.8	11 4.6	
	多摩地区市町村	364 100.0	8 2.2	15 4.1	304 83.5	20 5.5	8 2.2	9 2.5	
	都内23区	56 100.0	2 3.6	5 8.9	41 73.2	6 10.7	2 3.6	0 0.0	
	埼玉県	68 100.0	1 1.5	8 11.8	48 70.6	5 7.4	2 2.9	4 5.9	
	通っていない(無職)	383 100.0	9 2.3	49 12.8	241 62.9	24 6.3	8 2.1	52 13.6	
	その他	50 100.0	2 4.0	5 10.0	37 74.0	4 8.0	2 4.0	0 0.0	
	⑤ 居住年数	2年未満	48 100.0	2 4.2	0 0.0	41 85.4	3 6.3	1 2.1	1 2.1
		2～4年	54 100.0	0 0.0	8 14.8	38 70.4	2 3.7	3 5.6	3 5.6
5～9年		76 100.0	2 2.6	7 9.2	55 72.4	4 5.3	3 3.9	5 6.6	
10～19年		243 100.0	7 2.9	15 6.2	189 77.8	10 4.1	9 3.7	13 5.3	
20～29年		286 100.0	9 3.1	20 7.0	210 73.4	20 7.0	6 2.1	21 7.3	
30年以上		776 100.0	17 2.2	84 10.8	522 67.3	46 5.9	16 2.1	91 11.7	
⑥ 居住地区	殿ヶ谷地区	102 100.0	2 2.0	9 8.8	78 76.5	5 4.9	0 0.0	8 7.8	
	石畑地区	165 100.0	6 3.6	17 10.3	109 66.1	6 3.6	9 5.5	18 10.9	
	箱根ヶ崎地区	445 100.0	7 1.6	43 9.7	325 73.0	29 6.5	11 2.5	30 6.7	
	長岡地区	206 100.0	5 2.4	17 8.3	157 76.2	12 5.8	2 1.0	13 6.3	
	元狭山地区	280 100.0	11 3.9	20 7.1	196 70.0	11 3.9	9 3.2	33 11.8	
	武蔵野地区	277 100.0	6 2.2	26 9.4	190 68.6	22 7.9	6 2.2	27 9.7	

		合計	問6(6) 高齢者福祉					無回答	
			満足している	どちらかといえは満足している	どちらともいえない	どちらかといえは不満である	不満である		
全体		1523 100.0	65 4.3	284 18.6	908 59.6	137 9.0	55 3.6	74 4.9	
① 性別	男	650 100.0	23 3.5	116 17.8	413 63.5	55 8.5	22 3.4	21 3.2	
	女	768 100.0	36 4.7	145 18.9	447 58.2	74 9.6	29 3.8	37 4.8	
② 年齢	18～19歳	18 100.0	1 5.6	7 38.9	9 50.0	1 5.6	0 0.0	0 0.0	
	20～29歳	92 100.0	5 5.4	12 13.0	64 69.6	5 5.4	4 4.3	2 2.2	
	30～39歳	151 100.0	4 2.6	23 15.2	111 73.5	7 4.6	6 4.0	0 0.0	
	40～49歳	226 100.0	11 4.9	33 14.6	151 66.8	18 8.0	10 4.4	3 1.3	
	50～54歳	103 100.0	1 1.0	16 15.5	65 63.1	14 13.6	4 3.9	3 2.9	
	55～59歳	107 100.0	3 2.8	20 18.7	66 61.7	14 13.1	3 2.8	1 0.9	
	60～64歳	182 100.0	6 3.3	16 8.8	122 67.0	23 12.6	8 4.4	7 3.8	
	65～69歳	201 100.0	4 2.0	38 18.9	119 59.2	22 10.9	5 2.5	13 6.5	
	70～74歳	158 100.0	5 3.2	34 21.5	83 52.5	13 8.2	5 3.2	18 11.4	
	75～79歳	135 100.0	11 8.1	36 26.7	62 45.9	11 8.1	4 3.0	11 8.1	
	80歳以上	106 100.0	12 11.3	39 36.8	37 34.9	6 5.7	3 2.8	9 8.5	
	③ 職業	農業	19 100.0	2 10.5	6 31.6	8 42.1	1 5.3	0 0.0	2 10.5
		工業(自営)	48 100.0	1 2.1	5 10.4	35 72.9	2 4.2	2 4.2	3 6.3
商業・サービス業(自営)		52 100.0	2 3.8	11 21.2	30 57.7	8 15.4	1 1.9	0 0.0	
会社・団体役員		36 100.0	2 5.6	7 19.4	22 61.1	3 8.3	1 2.8	1 2.8	
会社員・公務員・団体職員		345 100.0	10 2.9	38 11.0	242 70.1	35 10.1	16 4.6	4 1.2	
自由業		24 100.0	1 4.2	5 20.8	15 62.5	1 4.2	1 4.2	1 4.2	
学生		35 100.0	3 8.6	12 34.3	16 45.7	3 8.6	1 2.9	0 0.0	
派遣社員・アルバイト・パート		279 100.0	9 3.2	41 14.7	189 67.7	24 8.6	9 3.2	7 2.5	
専業主婦・主夫		255 100.0	9 3.5	55 21.6	144 56.5	25 9.8	9 3.5	13 5.1	
無職		336 100.0	22 6.5	86 25.6	156 46.4	30 8.9	11 3.3	31 9.2	
その他		45 100.0	2 4.4	9 20.0	26 57.8	3 6.7	2 4.4	3 6.7	
④ 職場・通学先		自宅	156 100.0	13 8.3	29 18.6	83 53.2	15 9.6	5 3.2	11 7.1
		町内	238 100.0	7 2.9	40 16.8	156 65.5	20 8.4	8 3.4	7 2.9
	多摩地区市町村	364 100.0	10 2.7	42 11.5	256 70.3	35 9.6	16 4.4	5 1.4	
	都内23区	56 100.0	1 1.8	9 16.1	34 60.7	10 17.9	2 3.6	0 0.0	
	埼玉県	68 100.0	1 1.5	11 16.2	46 67.6	4 5.9	3 4.4	3 4.4	
	通っていない(無職)	383 100.0	22 5.7	104 27.2	186 48.6	36 9.4	14 3.7	21 5.5	
	その他	50 100.0	2 4.0	8 16.0	35 70.0	3 6.0	1 2.0	1 2.0	
	⑤ 居住年数	2年未満	48 100.0	1 2.1	6 12.5	36 75.0	2 4.2	3 6.3	0 0.0
2～4年		54 100.0	2 3.7	14 25.9	34 63.0	2 3.7	2 3.7	0 0.0	
5～9年		76 100.0	4 5.3	8 10.5	51 67.1	6 7.9	3 3.9	4 5.3	
10～19年		243 100.0	10 4.1	36 14.8	166 68.3	17 7.0	8 3.3	6 2.5	
20～29年		286 100.0	8 2.8	44 15.4	184 64.3	26 9.1	11 3.8	13 4.5	
30年以上		776 100.0	37 4.8	168 21.6	420 54.1	81 10.4	26 3.4	44 5.7	
⑥ 居住地区	殿ヶ谷地区	102 100.0	2 2.0	26 25.5	57 55.9	12 11.8	1 1.0	4 3.9	
	石畑地区	165 100.0	10 6.1	38 23.0	86 52.1	12 7.3	9 5.5	10 6.1	
	箱根ヶ崎地区	445 100.0	11 2.5	83 18.7	273 61.3	45 10.1	14 3.1	19 4.3	
	長岡地区	206 100.0	7 3.4	34 16.5	137 66.5	16 7.8	6 2.9	6 2.9	
	元狭山地区	280 100.0	20 7.1	52 18.6	165 58.9	20 7.1	10 3.6	13 4.6	
	武蔵野地区	277 100.0	13 4.7	40 14.4	169 61.0	30 10.8	13 4.7	12 4.3	

		合計	問6(7) 学校教育					無回答	
			満足している	どちらかといえは満足している	どちらともいえない	どちらかといえは不満である	不満である		
全体		1523 100.0	39 2.6	260 17.1	864 56.7	145 9.5	80 5.3	135 8.9	
① 性別	男	650 100.0	16 2.5	119 18.3	376 57.8	60 9.2	36 5.5	43 6.6	
	女	768 100.0	18 2.3	125 16.3	441 57.4	77 10.0	42 5.5	65 8.5	
② 年齢	18～19歳	18 100.0	4 22.2	8 44.4	3 16.7	2 11.1	1 5.6	0 0.0	
	20～29歳	92 100.0	2 2.2	9 9.8	56 60.9	14 15.2	9 9.8	2 2.2	
	30～39歳	151 100.0	6 4.0	23 15.2	96 63.6	13 8.6	12 7.9	1 0.7	
	40～49歳	226 100.0	3 1.3	57 25.2	105 46.5	34 15.0	24 10.6	3 1.3	
	50～54歳	103 100.0	0 0.0	14 13.6	62 60.2	16 15.5	8 7.8	3 2.9	
	55～59歳	107 100.0	3 2.8	19 17.8	63 58.9	11 10.3	7 6.5	4 3.7	
	60～64歳	182 100.0	4 2.2	28 15.4	120 65.9	14 7.7	6 3.3	10 5.5	
	65～69歳	201 100.0	5 2.5	31 15.4	127 63.2	13 6.5	4 2.0	21 10.4	
	70～74歳	158 100.0	2 1.3	26 16.5	91 57.6	9 5.7	2 1.3	28 17.7	
	75～79歳	135 100.0	7 5.2	26 19.3	66 48.9	8 5.9	5 3.7	23 17.0	
	80歳以上	106 100.0	2 1.9	13 12.3	57 53.8	6 5.7	1 0.9	27 25.5	
	③ 職業	農業	19 100.0	2 10.5	4 21.1	8 42.1	1 5.3	1 5.3	3 15.8
		工業(自営)	48 100.0	0 0.0	4 8.3	30 62.5	4 8.3	3 6.3	7 14.6
商業・サービス業(自営)		52 100.0	3 5.8	14 26.9	20 38.5	7 13.5	6 11.5	2 3.8	
会社・団体役員		36 100.0	1 2.8	5 13.9	21 58.3	4 11.1	4 11.1	1 2.8	
会社員・公務員・団体職員		345 100.0	5 1.4	53 15.4	223 64.6	38 11.0	21 6.1	5 1.4	
自由業		24 100.0	1 4.2	1 4.2	10 41.7	4 16.7	2 8.3	6 25.0	
学生		35 100.0	5 14.3	10 28.6	12 34.3	2 5.7	6 17.1	0 0.0	
派遣社員・アルバイト・パート		279 100.0	7 2.5	53 19.0	154 55.2	34 12.2	18 6.5	13 4.7	
専業主婦・主夫		255 100.0	4 1.6	41 16.1	157 61.6	15 5.9	9 3.5	29 11.4	
無職		336 100.0	10 3.0	61 18.2	183 54.5	25 7.4	4 1.2	53 15.8	
その他		45 100.0	0 0.0	8 17.8	25 55.6	5 11.1	3 6.7	4 8.9	
④ 職場・通学先		自宅	156 100.0	8 5.1	22 14.1	76 48.7	20 12.8	10 6.4	20 12.8
	町内	238 100.0	3 1.3	51 21.4	127 53.4	27 11.3	17 7.1	13 5.5	
	多摩地区市町村	364 100.0	11 3.0	56 15.4	225 61.8	36 9.9	26 7.1	10 2.7	
	都内23区	56 100.0	1 1.8	7 12.5	30 53.6	12 21.4	6 10.7	0 0.0	
	埼玉県	68 100.0	2 2.9	9 13.2	41 60.3	6 8.8	6 8.8	4 5.9	
	通っていない(無職)	383 100.0	10 2.6	75 19.6	229 59.8	22 5.7	8 2.1	39 10.2	
	その他	50 100.0	1 2.0	7 14.0	34 68.0	5 10.0	2 4.0	1 2.0	
	⑤ 居住年数	2年未満	48 100.0	1 2.1	0 0.0	37 77.1	5 10.4	4 8.3	1 2.1
2～4年	54 100.0	0 0.0	10 18.5	32 59.3	7 13.0	3 5.6	2 3.7		
5～9年	76 100.0	2 2.6	13 17.1	41 53.9	10 13.2	8 10.5	2 2.6		
10～19年	243 100.0	9 3.7	52 21.4	123 50.6	30 12.3	17 7.0	12 4.9		
20～29年	286 100.0	6 2.1	49 17.1	159 55.6	31 10.8	17 5.9	24 8.4		
30年以上	776 100.0	20 2.6	130 16.8	455 58.6	58 7.5	30 3.9	83 10.7		
⑥ 居住地区	殿ヶ谷地区	102 100.0	3 2.9	18 17.6	59 57.8	13 12.7	4 3.9	5 4.9	
	石畑地区	165 100.0	5 3.0	28 17.0	88 53.3	14 8.5	13 7.9	17 10.3	
	箱根ヶ崎地区	445 100.0	9 2.0	74 16.6	261 58.7	51 11.5	20 4.5	30 6.7	
	長岡地区	206 100.0	6 2.9	37 18.0	122 59.2	19 9.2	13 6.3	9 4.4	
	元狭山地区	280 100.0	9 3.2	50 17.9	164 58.6	15 5.4	14 5.0	28 10.0	
	武蔵野地区	277 100.0	6 2.2	47 17.0	151 54.5	29 10.5	15 5.4	29 10.5	

		合計	問6(8) 青少年健全育成					無回答	
			満足している	どちらかといえは満足している	どちらともいえない	どちらかといえは不満である	不満である		
全体		1523 100.0	31 2.0	153 10.0	1054 69.2	92 6.0	39 2.6	154 10.1	
① 性別	男	650 100.0	8 1.2	73 11.2	450 69.2	47 7.2	21 3.2	51 7.8	
	女	768 100.0	18 2.3	65 8.5	556 72.4	37 4.8	16 2.1	76 9.9	
② 年齢	18～19歳	18 100.0	3 16.7	2 11.1	13 72.2	0 0.0	0 0.0	0 0.0	
	20～29歳	92 100.0	2 2.2	2 2.2	74 80.4	8 8.7	4 4.3	2 2.2	
	30～39歳	151 100.0	2 1.3	14 9.3	121 80.1	11 7.3	2 1.3	1 0.7	
	40～49歳	226 100.0	5 2.2	27 11.9	166 73.5	13 5.8	11 4.9	4 1.8	
	50～54歳	103 100.0	0 0.0	7 6.8	78 75.7	10 9.7	3 2.9	5 4.9	
	55～59歳	107 100.0	4 3.7	9 8.4	81 75.7	8 7.5	2 1.9	3 2.8	
	60～64歳	182 100.0	4 2.2	19 10.4	134 73.6	7 3.8	5 2.7	13 7.1	
	65～69歳	201 100.0	1 0.5	22 10.9	140 69.7	11 5.5	2 1.0	25 12.4	
	70～74歳	158 100.0	1 0.6	18 11.4	93 58.9	9 5.7	4 2.5	33 20.9	
	75～79歳	135 100.0	6 4.4	18 13.3	78 57.8	6 4.4	3 2.2	24 17.8	
	80歳以上	106 100.0	2 1.9	8 7.5	60 56.6	4 3.8	1 0.9	31 29.2	
	③ 職業	農業	19 100.0	0 0.0	4 21.1	11 57.9	1 5.3	0 0.0	3 15.8
		工業(自営)	48 100.0	0 0.0	3 6.3	34 70.8	3 6.3	1 2.1	7 14.6
商業・サービス業(自営)		52 100.0	2 3.8	9 17.3	30 57.7	5 9.6	2 3.8	4 7.7	
会社・団体役員		36 100.0	2 5.6	5 13.9	22 61.1	4 11.1	2 5.6	1 2.8	
会社員・公務員・団体職員		345 100.0	6 1.7	26 7.5	277 80.3	22 6.4	9 2.6	5 1.4	
自由業		24 100.0	0 0.0	2 8.3	14 58.3	2 8.3	0 0.0	6 25.0	
学生		35 100.0	4 11.4	2 5.7	24 68.6	3 8.6	2 5.7	0 0.0	
派遣社員・アルバイト・パート		279 100.0	1 0.4	27 9.7	209 74.9	18 6.5	9 3.2	15 5.4	
専業主婦・主夫		255 100.0	3 1.2	27 10.6	182 71.4	7 2.7	3 1.2	33 12.9	
無職		336 100.0	9 2.7	38 11.3	199 59.2	21 6.3	6 1.8	63 18.8	
その他		45 100.0	3 6.7	4 8.9	31 68.9	1 2.2	2 4.4	4 8.9	
④ 職場・通学先		自宅	156 100.0	8 5.1	16 10.3	96 61.5	10 6.4	4 2.6	22 14.1
	町内	238 100.0	1 0.4	30 12.6	176 73.9	14 5.9	4 1.7	13 5.5	
	多摩地区市町村	364 100.0	8 2.2	24 6.6	280 76.9	25 6.9	14 3.8	13 3.6	
	都内23区	56 100.0	1 1.8	3 5.4	40 71.4	10 17.9	2 3.6	0 0.0	
	埼玉県	68 100.0	1 1.5	9 13.2	47 69.1	5 7.4	2 2.9	4 5.9	
	通っていない(無職)	383 100.0	10 2.6	50 13.1	253 66.1	18 4.7	5 1.3	47 12.3	
	その他	50 100.0	1 2.0	3 6.0	42 84.0	0 0.0	3 6.0	1 2.0	
	⑤ 居住年数	2年未満	48 100.0	1 2.1	0 0.0	40 83.3	5 10.4	1 2.1	1 2.1
		2～4年	54 100.0	1 1.9	5 9.3	41 75.9	5 9.3	0 0.0	2 3.7
5～9年		76 100.0	2 2.6	8 10.5	55 72.4	4 5.3	4 5.3	3 3.9	
10～19年		243 100.0	6 2.5	23 9.5	179 73.7	14 5.8	8 3.3	13 5.3	
20～29年		286 100.0	6 2.1	24 8.4	207 72.4	18 6.3	5 1.7	26 9.1	
30年以上		776 100.0	14 1.8	88 11.3	515 66.4	41 5.3	20 2.6	98 12.6	
⑥ 居住地区	殿ヶ谷地区	102 100.0	1 1.0	11 10.8	74 72.5	7 6.9	2 2.0	7 6.9	
	石畑地区	165 100.0	6 3.6	20 12.1	104 63.0	8 4.8	7 4.2	20 12.1	
	箱根ヶ崎地区	445 100.0	7 1.6	46 10.3	315 70.8	27 6.1	12 2.7	38 8.5	
	長岡地区	206 100.0	3 1.5	18 8.7	158 76.7	11 5.3	3 1.5	13 6.3	
	元狭山地区	280 100.0	7 2.5	29 10.4	194 69.3	16 5.7	5 1.8	29 10.4	
	武蔵野地区	277 100.0	6 2.2	23 8.3	191 69.0	18 6.5	9 3.2	30 10.8	

		合計	問6(9) 生涯学習					無回答	
			満足している	どちらかといえは満足している	どちらともいえない	どちらかといえは不満である	不満である		
全体		1523 100.0	40 2.6	242 15.9	875 57.5	162 10.6	72 4.7	132 8.7	
① 性別	男	650 100.0	8 1.2	96 14.8	413 63.5	58 8.9	28 4.3	47 7.2	
	女	768 100.0	25 3.3	126 16.4	418 54.4	97 12.6	41 5.3	61 7.9	
② 年齢	18～19歳	18 100.0	1 5.6	6 33.3	7 38.9	3 16.7	1 5.6	0 0.0	
	20～29歳	92 100.0	3 3.3	5 5.4	53 57.6	18 19.6	11 12.0	2 2.2	
	30～39歳	151 100.0	3 2.0	26 17.2	91 60.3	20 13.2	10 6.6	1 0.7	
	40～49歳	226 100.0	4 1.8	41 18.1	136 60.2	27 11.9	14 6.2	4 1.8	
	50～54歳	103 100.0	0 0.0	9 8.7	66 64.1	14 13.6	12 11.7	2 1.9	
	55～59歳	107 100.0	3 2.8	14 13.1	64 59.8	17 15.9	6 5.6	3 2.8	
	60～64歳	182 100.0	5 2.7	26 14.3	121 66.5	16 8.8	5 2.7	9 4.9	
	65～69歳	201 100.0	1 0.5	35 17.4	121 60.2	19 9.5	3 1.5	22 10.9	
	70～74歳	158 100.0	6 3.8	29 18.4	77 48.7	15 9.5	2 1.3	29 18.4	
	75～79歳	135 100.0	5 3.7	24 17.8	74 54.8	6 4.4	5 3.7	21 15.6	
	80歳以上	106 100.0	5 4.7	19 17.9	49 46.2	4 3.8	1 0.9	28 26.4	
	③ 職業	農業	19 100.0	0 0.0	4 21.1	9 47.4	1 5.3	2 10.5	3 15.8
		工業(自営)	48 100.0	1 2.1	4 8.3	31 64.6	6 12.5	1 2.1	5 10.4
商業・サービス業(自営)		52 100.0	2 3.8	8 15.4	31 59.6	5 9.6	3 5.8	3 5.8	
会社・団体役員		36 100.0	2 5.6	5 13.9	20 55.6	5 13.9	3 8.3	1 2.8	
会社員・公務員・団体職員		345 100.0	4 1.2	40 11.6	234 67.8	41 11.9	20 5.8	6 1.7	
自由業		24 100.0	1 4.2	3 12.5	12 50.0	2 8.3	0 0.0	6 25.0	
学生		35 100.0	2 5.7	7 20.0	12 34.3	8 22.9	6 17.1	0 0.0	
派遣社員・アルバイト・パート		279 100.0	6 2.2	39 14.0	168 60.2	37 13.3	16 5.7	13 4.7	
専業主婦・主夫		255 100.0	6 2.4	59 23.1	133 52.2	25 9.8	8 3.1	24 9.4	
無職		336 100.0	10 3.0	55 16.4	181 53.9	26 7.7	9 2.7	55 16.4	
その他		45 100.0	2 4.4	8 17.8	26 57.8	3 6.7	2 4.4	4 8.9	
④ 職場・通学先		自宅	156 100.0	7 4.5	25 16.0	85 54.5	13 8.3	8 5.1	18 11.5
		町内	238 100.0	2 0.8	38 16.0	150 63.0	23 9.7	13 5.5	12 5.0
	多摩地区市町村	364 100.0	5 1.4	41 11.3	234 64.3	54 14.8	20 5.5	10 2.7	
	都内23区	56 100.0	2 3.6	4 7.1	32 57.1	8 14.3	9 16.1	1 1.8	
	埼玉県	68 100.0	1 1.5	14 20.6	38 55.9	7 10.3	4 5.9	4 5.9	
	通っていない(無職)	383 100.0	13 3.4	73 19.1	207 54.0	39 10.2	10 2.6	41 10.7	
	その他	50 100.0	2 4.0	7 14.0	30 60.0	6 12.0	3 6.0	2 4.0	
	⑤ 居住年数	2年未満	48 100.0	1 2.1	3 6.3	33 68.8	8 16.7	2 4.2	1 2.1
		2～4年	54 100.0	0 0.0	14 25.9	29 53.7	5 9.3	3 5.6	3 5.6
5～9年		76 100.0	2 2.6	21 27.6	39 51.3	7 9.2	4 5.3	3 3.9	
10～19年		243 100.0	5 2.1	35 14.4	145 59.7	30 12.3	17 7.0	11 4.5	
20～29年		286 100.0	7 2.4	36 12.6	161 56.3	37 12.9	21 7.3	24 8.4	
30年以上		776 100.0	22 2.8	125 16.1	453 58.4	72 9.3	24 3.1	80 10.3	
⑥ 居住地区		殿ヶ谷地区	102 100.0	1 1.0	15 14.7	58 56.9	15 14.7	6 5.9	7 6.9
	石畑地区	165 100.0	6 3.6	26 15.8	91 55.2	16 9.7	9 5.5	17 10.3	
	箱根ヶ崎地区	445 100.0	9 2.0	71 16.0	262 58.9	51 11.5	24 5.4	28 6.3	
	長岡地区	206 100.0	5 2.4	32 15.5	128 62.1	20 9.7	10 4.9	11 5.3	
	元狭山地区	280 100.0	12 4.3	44 15.7	163 58.2	24 8.6	11 3.9	26 9.3	
	武蔵野地区	277 100.0	4 1.4	45 16.2	158 57.0	32 11.6	11 4.0	27 9.7	

		合計	問6(10) スポーツ・レクリエーション					無回答	
			満足している	どちらかといえば満足している	どちらともいえない	どちらかといえば不満である	不満である		
全体		1523 100.0	62 4.1	224 14.7	854 56.1	177 11.6	86 5.6	120 7.9	
① 性別	男	650 100.0	28 4.3	107 16.5	364 56.0	80 12.3	35 5.4	36 5.5	
	女	768 100.0	25 3.3	100 13.0	445 57.9	90 11.7	47 6.1	61 7.9	
② 年齢	18～19歳	18 100.0	1 5.6	1 5.6	13 72.2	1 5.6	2 11.1	0 0.0	
	20～29歳	92 100.0	3 3.3	6 6.5	54 58.7	17 18.5	10 10.9	2 2.2	
	30～39歳	151 100.0	6 4.0	20 13.2	88 58.3	23 15.2	13 8.6	1 0.7	
	40～49歳	226 100.0	8 3.5	32 14.2	126 55.8	31 13.7	26 11.5	3 1.3	
	50～54歳	103 100.0	0 0.0	12 11.7	54 52.4	22 21.4	11 10.7	4 3.9	
	55～59歳	107 100.0	4 3.7	11 10.3	73 68.2	12 11.2	4 3.7	3 2.8	
	60～64歳	182 100.0	7 3.8	26 14.3	112 61.5	24 13.2	5 2.7	8 4.4	
	65～69歳	201 100.0	2 1.0	38 18.9	118 58.7	22 10.9	4 2.0	17 8.5	
	70～74歳	158 100.0	12 7.6	32 20.3	73 46.2	11 7.0	3 1.9	27 17.1	
	75～79歳	135 100.0	10 7.4	23 17.0	73 54.1	6 4.4	4 3.0	19 14.1	
	80歳以上	106 100.0	6 5.7	17 16.0	52 49.1	4 3.8	2 1.9	25 23.6	
	③ 職業	農業	19 100.0	1 5.3	2 10.5	9 47.4	4 21.1	0 0.0	3 15.8
		工業(自営)	48 100.0	2 4.2	2 4.2	30 62.5	9 18.8	0 0.0	5 10.4
商業・サービス業(自営)		52 100.0	4 7.7	8 15.4	26 50.0	4 7.7	7 13.5	3 5.8	
会社・団体役員		36 100.0	2 5.6	5 13.9	20 55.6	5 13.9	3 8.3	1 2.8	
会社員・公務員・団体職員		345 100.0	8 2.3	42 12.2	206 59.7	53 15.4	31 9.0	5 1.4	
自由業		24 100.0	2 8.3	1 4.2	13 54.2	2 8.3	1 4.2	5 20.8	
学生		35 100.0	3 8.6	3 8.6	19 54.3	5 14.3	5 14.3	0 0.0	
派遣社員・アルバイト・パート		279 100.0	10 3.6	40 14.3	153 54.8	44 15.8	21 7.5	11 3.9	
専業主婦・主夫		255 100.0	9 3.5	38 14.9	154 60.4	22 8.6	9 3.5	23 9.0	
無職		336 100.0	17 5.1	66 19.6	174 51.8	23 6.8	6 1.8	50 14.9	
その他		45 100.0	2 4.4	8 17.8	28 62.2	1 2.2	2 4.4	4 8.9	
④ 職場・通学先		自宅	156 100.0	11 7.1	19 12.2	85 54.5	15 9.6	8 5.1	18 11.5
		町内	238 100.0	6 2.5	41 17.2	124 52.1	39 16.4	17 7.1	11 4.6
	多摩地区市町村	364 100.0	11 3.0	39 10.7	215 59.1	58 15.9	31 8.5	10 2.7	
	都内23区	56 100.0	2 3.6	4 7.1	35 62.5	9 16.1	6 10.7	0 0.0	
	埼玉県	68 100.0	2 2.9	10 14.7	37 54.4	9 13.2	7 10.3	3 4.4	
	通っていない(無職)	383 100.0	20 5.2	73 19.1	217 56.7	27 7.0	10 2.6	36 9.4	
	その他	50 100.0	2 4.0	7 14.0	35 70.0	2 4.0	3 6.0	1 2.0	
	⑤ 居住年数	2年未満	48 100.0	0 0.0	2 4.2	34 70.8	7 14.6	5 10.4	0 0.0
2～4年	54 100.0	1 1.9	10 18.5	33 61.1	5 9.3	4 7.4	1 1.9		
5～9年	76 100.0	2 2.6	11 14.5	46 60.5	13 17.1	2 2.6	2 2.6		
10～19年	243 100.0	8 3.3	29 11.9	143 58.8	29 11.9	22 9.1	12 4.9		
20～29年	286 100.0	8 2.8	33 11.5	163 57.0	40 14.0	20 7.0	22 7.7		
30年以上	776 100.0	41 5.3	133 17.1	418 53.9	79 10.2	32 4.1	73 9.4		
⑥ 居住地区	殿ヶ谷地区	102 100.0	4 3.9	22 21.6	51 50.0	16 15.7	3 2.9	6 5.9	
	石畑地区	165 100.0	9 5.5	24 14.5	87 52.7	18 10.9	9 5.5	18 10.9	
	箱根ヶ崎地区	445 100.0	18 4.0	61 13.7	262 58.9	51 11.5	31 7.0	22 4.9	
	長岡地区	206 100.0	9 4.4	36 17.5	124 60.2	21 10.2	5 2.4	11 5.3	
	元狭山地区	280 100.0	13 4.6	37 13.2	152 54.3	33 11.8	21 7.5	24 8.6	
	武蔵野地区	277 100.0	7 2.5	38 13.7	160 57.8	34 12.3	15 5.4	23 8.3	

		合計	問6(11) 文化・芸術					無回答	
			満足している	どちらかといえば満足している	どちらともいえない	どちらかといえば不満である	不満である		
全体		1523 100.0	44 2.9	174 11.4	995 65.3	125 8.2	62 4.1	123 8.1	
① 性別	男	650 100.0	15 2.3	73 11.2	445 68.5	49 7.5	27 4.2	41 6.3	
	女	768 100.0	24 3.1	84 10.9	498 64.8	71 9.2	32 4.2	59 7.7	
② 年齢	18～19歳	18 100.0	1 5.6	2 11.1	10 55.6	4 22.2	1 5.6	0 0.0	
	20～29歳	92 100.0	3 3.3	6 6.5	63 68.5	7 7.6	11 12.0	2 2.2	
	30～39歳	151 100.0	5 3.3	16 10.6	108 71.5	14 9.3	7 4.6	1 0.7	
	40～49歳	226 100.0	5 2.2	21 9.3	168 74.3	14 6.2	14 6.2	4 1.8	
	50～54歳	103 100.0	1 1.0	8 7.8	73 70.9	14 13.6	4 3.9	3 2.9	
	55～59歳	107 100.0	4 3.7	7 6.5	76 71.0	12 11.2	5 4.7	3 2.8	
	60～64歳	182 100.0	4 2.2	26 14.3	122 67.0	18 9.9	4 2.2	8 4.4	
	65～69歳	201 100.0	3 1.5	27 13.4	132 65.7	18 9.0	3 1.5	18 9.0	
	70～74歳	158 100.0	7 4.4	23 14.6	85 53.8	14 8.9	4 2.5	25 15.8	
	75～79歳	135 100.0	5 3.7	17 12.6	79 58.5	6 4.4	7 5.2	21 15.6	
	80歳以上	106 100.0	4 3.8	14 13.2	58 54.7	4 3.8	0 0.0	26 24.5	
	③ 職業	農業	19 100.0	1 5.3	3 15.8	7 36.8	5 26.3	0 0.0	3 15.8
		工業(自営)	48 100.0	1 2.1	3 6.3	33 68.8	5 10.4	1 2.1	5 10.4
商業・サービス業(自営)		52 100.0	3 5.8	9 17.3	28 53.8	5 9.6	4 7.7	3 5.8	
会社・団体役員		36 100.0	2 5.6	3 8.3	25 69.4	3 8.3	2 5.6	1 2.8	
会社員・公務員・団体職員		345 100.0	5 1.4	26 7.5	267 77.4	25 7.2	17 4.9	5 1.4	
自由業		24 100.0	1 4.2	3 12.5	13 54.2	1 4.2	1 4.2	5 20.8	
学生		35 100.0	3 8.6	3 8.6	17 48.6	6 17.1	6 17.1	0 0.0	
派遣社員・アルバイト・パート		279 100.0	5 1.8	29 10.4	190 68.1	30 10.8	14 5.0	11 3.9	
専業主婦・主夫		255 100.0	6 2.4	35 13.7	166 65.1	19 7.5	7 2.7	22 8.6	
無職		336 100.0	13 3.9	46 13.7	197 58.6	23 6.8	6 1.8	51 15.2	
その他		45 100.0	3 6.7	7 15.6	26 57.8	1 2.2	3 6.7	5 11.1	
④ 職場・通学先		自宅	156 100.0	10 6.4	15 9.6	93 59.6	12 7.7	7 4.5	19 12.2
	町内	238 100.0	4 1.7	25 10.5	166 69.7	23 9.7	10 4.2	10 4.2	
	多摩地区市町村	364 100.0	5 1.4	34 9.3	259 71.2	36 9.9	20 5.5	10 2.7	
	都内23区	56 100.0	2 3.6	2 3.6	38 67.9	8 14.3	6 10.7	0 0.0	
	埼玉県	68 100.0	2 2.9	7 10.3	49 72.1	4 5.9	2 2.9	4 5.9	
	通っていない(無職)	383 100.0	14 3.7	61 15.9	241 62.9	20 5.2	10 2.6	37 9.7	
	その他	50 100.0	1 2.0	8 16.0	34 68.0	2 4.0	3 6.0	2 4.0	
	⑤ 居住年数	2年未満	48 100.0	0 0.0	1 2.1	37 77.1	4 8.3	5 10.4	1 2.1
		2～4年	54 100.0	0 0.0	12 22.2	35 64.8	4 7.4	2 3.7	1 1.9
5～9年		76 100.0	2 2.6	9 11.8	52 68.4	7 9.2	3 3.9	3 3.9	
10～19年		243 100.0	6 2.5	21 8.6	167 68.7	23 9.5	15 6.2	11 4.5	
20～29年		286 100.0	9 3.1	25 8.7	186 65.0	27 9.4	17 5.9	22 7.7	
30年以上		776 100.0	25 3.2	101 13.0	498 64.2	59 7.6	19 2.4	74 9.5	
⑥ 居住地区		殿ヶ谷地区	102 100.0	4 3.9	15 14.7	68 66.7	7 6.9	2 2.0	6 5.9
	石畑地区	165 100.0	4 2.4	26 15.8	94 57.0	13 7.9	11 6.7	17 10.3	
	箱根ヶ崎地区	445 100.0	13 2.9	49 11.0	302 67.9	41 9.2	16 3.6	24 5.4	
	長岡地区	206 100.0	5 2.4	17 8.3	155 75.2	14 6.8	5 2.4	10 4.9	
	元狭山地区	280 100.0	10 3.6	34 12.1	179 63.9	18 6.4	15 5.4	24 8.6	
	武蔵野地区	277 100.0	7 2.5	27 9.7	175 63.2	31 11.2	12 4.3	25 9.0	

		合計	問6(12) 農業					無回答	
			満足している	どちらか といえは満足している	どちらとも いえない	どちらか といえは不満である	不満である		
全体		1523 100.0	28 1.8	120 7.9	1065 69.9	113 7.4	34 2.2	163 10.7	
① 性別	男	650 100.0	8 1.2	48 7.4	465 71.5	57 8.8	18 2.8	54 8.3	
	女	768 100.0	15 2.0	64 8.3	548 71.4	51 6.6	11 1.4	79 10.3	
② 年齢	18～19歳	18 100.0	2 11.1	3 16.7	10 55.6	3 16.7	0 0.0	0 0.0	
	20～29歳	92 100.0	2 2.2	13 14.1	66 71.7	5 5.4	3 3.3	3 3.3	
	30～39歳	151 100.0	1 0.7	19 12.6	114 75.5	9 6.0	7 4.6	1 0.7	
	40～49歳	226 100.0	3 1.3	24 10.6	175 77.4	9 4.0	8 3.5	7 3.1	
	50～54歳	103 100.0	1 1.0	3 2.9	89 86.4	3 2.9	1 1.0	6 5.8	
	55～59歳	107 100.0	2 1.9	10 9.3	77 72.0	13 12.1	1 0.9	4 3.7	
	60～64歳	182 100.0	7 3.8	11 6.0	129 70.9	16 8.8	3 1.6	16 8.8	
	65～69歳	201 100.0	3 1.5	10 5.0	141 70.1	24 11.9	0 0.0	23 11.4	
	70～74歳	158 100.0	3 1.9	9 5.7	99 62.7	12 7.6	3 1.9	32 20.3	
	75～79歳	135 100.0	0 0.0	9 6.7	79 58.5	10 7.4	4 3.0	33 24.4	
	80歳以上	106 100.0	2 1.9	6 5.7	64 60.4	8 7.5	1 0.9	25 23.6	
	③ 職業	農業	19 100.0	2 10.5	1 5.3	6 31.6	7 36.8	2 10.5	1 5.3
		工業(自営)	48 100.0	0 0.0	3 6.3	28 58.3	5 10.4	5 10.4	7 14.6
商業・サービス業(自営)		52 100.0	0 0.0	3 5.8	41 78.8	3 5.8	0 0.0	5 9.6	
会社・団体役員		36 100.0	1 2.8	4 11.1	27 75.0	2 5.6	1 2.8	1 2.8	
会社員・公務員・団体職員		345 100.0	3 0.9	25 7.2	268 77.7	27 7.8	9 2.6	13 3.8	
自由業		24 100.0	2 8.3	1 4.2	14 58.3	2 8.3	0 0.0	5 20.8	
学生		35 100.0	4 11.4	4 11.4	21 60.0	5 14.3	0 0.0	1 2.9	
派遣社員・アルバイト・パート		279 100.0	2 0.7	24 8.6	212 76.0	15 5.4	7 2.5	19 6.8	
専業主婦・主夫		255 100.0	6 2.4	26 10.2	168 65.9	19 7.5	2 0.8	34 13.3	
無職		336 100.0	5 1.5	25 7.4	221 65.8	20 6.0	5 1.5	60 17.9	
その他		45 100.0	1 2.2	2 4.4	32 71.1	4 8.9	1 2.2	5 11.1	
④ 職場・通学先		自宅	156 100.0	6 3.8	10 6.4	99 63.5	14 9.0	6 3.8	21 13.5
		町内	238 100.0	1 0.4	22 9.2	173 72.7	18 7.6	6 2.5	18 7.6
	多摩地区市町村	364 100.0	4 1.1	25 6.9	284 78.0	24 6.6	9 2.5	18 4.9	
	都内23区	56 100.0	1 1.8	5 8.9	41 73.2	5 8.9	3 5.4	1 1.8	
	埼玉県	68 100.0	1 1.5	8 11.8	48 70.6	4 5.9	1 1.5	6 8.8	
	通っていない(無職)	383 100.0	7 1.8	33 8.6	270 70.5	23 6.0	3 0.8	47 12.3	
	その他	50 100.0	2 4.0	4 8.0	32 64.0	8 16.0	2 4.0	2 4.0	
	⑤ 居住年数	2年未満	48 100.0	0 0.0	1 2.1	45 93.8	0 0.0	2 4.2	0 0.0
		2～4年	54 100.0	2 3.7	8 14.8	34 63.0	4 7.4	3 5.6	3 5.6
5～9年		76 100.0	1 1.3	6 7.9	55 72.4	4 5.3	4 5.3	6 7.9	
10～19年		243 100.0	8 3.3	21 8.6	182 74.9	13 5.3	2 0.8	17 7.0	
20～29年		286 100.0	2 0.7	23 8.0	205 71.7	23 8.0	4 1.4	29 10.1	
30年以上		776 100.0	13 1.7	58 7.5	524 67.5	68 8.8	16 2.1	97 12.5	
⑥ 居住地区	殿ヶ谷地区	102 100.0	3 2.9	13 12.7	68 66.7	8 7.8	3 2.9	7 6.9	
	石畑地区	165 100.0	2 1.2	16 9.7	98 59.4	15 9.1	6 3.6	28 17.0	
	箱根ヶ崎地区	445 100.0	9 2.0	40 9.0	325 73.0	33 7.4	6 1.3	32 7.2	
	長岡地区	206 100.0	5 2.4	11 5.3	152 73.8	18 8.7	5 2.4	15 7.3	
	元狭山地区	280 100.0	6 2.1	18 6.4	195 69.6	24 8.6	11 3.9	26 9.3	
	武蔵野地区	277 100.0	1 0.4	20 7.2	203 73.3	14 5.1	1 0.4	38 13.7	

		合計	問6(13) 商工業					無回答	
			満足している	どちらか といえは満足している	どちらとも いえない	どちらか といえは不満である	不満である		
全体		1523 100.0	14 0.9	101 6.6	918 60.3	234 15.4	88 5.8	168 11.0	
① 性別	男	650 100.0	5 0.8	44 6.8	391 60.2	111 17.1	42 6.5	57 8.8	
	女	768 100.0	8 1.0	49 6.4	475 61.8	114 14.8	40 5.2	82 10.7	
② 年齢	18～19歳	18 100.0	1 5.6	3 16.7	13 72.2	1 5.6	0 0.0	0 0.0	
	20～29歳	92 100.0	2 2.2	2 2.2	60 65.2	17 18.5	8 8.7	3 3.3	
	30～39歳	151 100.0	1 0.7	10 6.6	100 66.2	24 15.9	12 7.9	4 2.6	
	40～49歳	226 100.0	2 0.9	20 8.8	151 66.8	25 11.1	20 8.8	8 3.5	
	50～54歳	103 100.0	0 0.0	6 5.8	64 62.1	19 18.4	9 8.7	5 4.9	
	55～59歳	107 100.0	1 0.9	8 7.5	70 65.4	18 16.8	6 5.6	4 3.7	
	60～64歳	182 100.0	3 1.6	6 3.3	113 62.1	33 18.1	10 5.5	17 9.3	
	65～69歳	201 100.0	1 0.5	10 5.0	127 63.2	36 17.9	3 1.5	24 11.9	
	70～74歳	158 100.0	0 0.0	12 7.6	82 51.9	27 17.1	5 3.2	32 20.3	
	75～79歳	135 100.0	3 2.2	13 9.6	61 45.2	19 14.1	8 5.9	31 23.0	
	80歳以上	106 100.0	0 0.0	8 7.5	55 51.9	12 11.3	3 2.8	28 26.4	
	③ 職業	農業	19 100.0	0 0.0	2 10.5	6 31.6	6 31.6	1 5.3	4 21.1
		工業(自営)	48 100.0	0 0.0	3 6.3	27 56.3	4 8.3	6 12.5	8 16.7
商業・サービス業(自営)		52 100.0	0 0.0	7 13.5	29 55.8	11 21.2	3 5.8	2 3.8	
会社・団体役員		36 100.0	0 0.0	4 11.1	21 58.3	7 19.4	3 8.3	1 2.8	
会社員・公務員・団体職員		345 100.0	3 0.9	13 3.8	237 68.7	56 16.2	23 6.7	13 3.8	
自由業		24 100.0	0 0.0	2 8.3	17 70.8	0 0.0	0 0.0	5 20.8	
学生		35 100.0	2 5.7	3 8.6	22 62.9	2 5.7	5 14.3	1 2.9	
派遣社員・アルバイト・パート		279 100.0	2 0.7	11 3.9	184 65.9	40 14.3	22 7.9	20 7.2	
専業主婦・主夫		255 100.0	1 0.4	20 7.8	149 58.4	46 18.0	5 2.0	34 13.3	
無職		336 100.0	5 1.5	30 8.9	172 51.2	51 15.2	15 4.5	63 18.8	
その他		45 100.0	1 2.2	3 6.7	29 64.4	4 8.9	2 4.4	6 13.3	
④ 職場・通学先		自宅	156 100.0	2 1.3	18 11.5	85 54.5	20 12.8	8 5.1	23 14.7
		町内	238 100.0	2 0.8	8 3.4	159 66.8	33 13.9	20 8.4	16 6.7
	多摩地区市町村	364 100.0	2 0.5	14 3.8	237 65.1	64 17.6	28 7.7	19 5.2	
	都内23区	56 100.0	1 1.8	3 5.4	37 66.1	9 16.1	5 8.9	1 1.8	
	埼玉県	68 100.0	1 1.5	8 11.8	45 66.2	6 8.8	2 2.9	6 8.8	
	通っていない(無職)	383 100.0	3 0.8	37 9.7	213 55.6	66 17.2	13 3.4	51 13.3	
	その他	50 100.0	1 2.0	3 6.0	35 70.0	4 8.0	5 10.0	2 4.0	
	⑤ 居住年数	2年未満	48 100.0	0 0.0	0 0.0	38 79.2	7 14.6	3 6.3	0 0.0
		2～4年	54 100.0	1 1.9	4 7.4	36 66.7	6 11.1	4 7.4	3 5.6
5～9年		76 100.0	0 0.0	5 6.6	50 65.8	12 15.8	2 2.6	7 9.2	
10～19年		243 100.0	2 0.8	21 8.6	157 64.6	26 10.7	19 7.8	18 7.4	
20～29年		286 100.0	3 1.0	15 5.2	178 62.2	43 15.0	17 5.9	30 10.5	
30年以上		776 100.0	8 1.0	53 6.8	442 57.0	135 17.4	38 4.9	100 12.9	
⑥ 居住地区	殿ヶ谷地区	102 100.0	0 0.0	7 6.9	71 69.6	14 13.7	4 3.9	6 5.9	
	石畑地区	165 100.0	3 1.8	15 9.1	89 53.9	19 11.5	12 7.3	27 16.4	
	箱根ヶ崎地区	445 100.0	4 0.9	27 6.1	259 58.2	91 20.4	30 6.7	34 7.6	
	長岡地区	206 100.0	2 1.0	11 5.3	135 65.5	33 16.0	9 4.4	16 7.8	
	元狭山地区	280 100.0	3 1.1	20 7.1	170 60.7	36 12.9	21 7.5	30 10.7	
	武蔵野地区	277 100.0	2 0.7	18 6.5	172 62.1	37 13.4	9 3.2	39 14.1	

		合計	問6 (14) 観光・イベント					無回答	
			満足している	どちらか といえは満足している	どちらとも いえない	どちらか といえは不満である	不満である		
全体		1523 100.0	27 1.8	127 8.3	929 61.0	207 13.6	76 5.0	157 10.3	
① 性別	男	650 100.0	8 1.2	51 7.8	411 63.2	94 14.5	34 5.2	52 8.0	
	女	768 100.0	15 2.0	66 8.6	472 61.5	101 13.2	39 5.1	75 9.8	
② 年齢	18～19歳	18 100.0	1 5.6	2 11.1	9 50.0	4 22.2	2 11.1	0 0.0	
	20～29歳	92 100.0	3 3.3	9 9.8	47 51.1	21 22.8	9 9.8	3 3.3	
	30～39歳	151 100.0	3 2.0	15 9.9	91 60.3	28 18.5	12 7.9	2 1.3	
	40～49歳	226 100.0	5 2.2	23 10.2	139 61.5	36 15.9	18 8.0	5 2.2	
	50～54歳	103 100.0	0 0.0	7 6.8	67 65.0	18 17.5	6 5.8	5 4.9	
	55～59歳	107 100.0	2 1.9	9 8.4	74 69.2	13 12.1	4 3.7	5 4.7	
	60～64歳	182 100.0	5 2.7	13 7.1	122 67.0	22 12.1	6 3.3	14 7.7	
	65～69歳	201 100.0	1 0.5	12 6.0	133 66.2	30 14.9	3 1.5	22 10.9	
	70～74歳	158 100.0	3 1.9	9 5.7	98 62.0	14 8.9	4 2.5	30 19.0	
	75～79歳	135 100.0	0 0.0	14 10.4	70 51.9	13 9.6	6 4.4	32 23.7	
	80歳以上	106 100.0	2 1.9	9 8.5	60 56.6	4 3.8	4 3.8	27 25.5	
	③ 職業	農業	19 100.0	1 5.3	1 5.3	9 47.4	2 10.5	2 10.5	4 21.1
		工業(自営)	48 100.0	0 0.0	2 4.2	32 66.7	4 8.3	4 8.3	6 12.5
商業・サービス業(自営)		52 100.0	1 1.9	5 9.6	31 59.6	10 19.2	2 3.8	3 5.8	
会社・団体役員		36 100.0	1 2.8	4 11.1	22 61.1	4 11.1	3 8.3	2 5.6	
会社員・公務員・団体職員		345 100.0	5 1.4	28 8.1	224 64.9	57 16.5	19 5.5	12 3.5	
自由業		24 100.0	0 0.0	3 12.5	11 45.8	6 25.0	1 4.2	3 12.5	
学生		35 100.0	2 5.7	3 8.6	15 42.9	9 25.7	5 14.3	1 2.9	
派遣社員・アルバイト・パート		279 100.0	2 0.7	21 7.5	187 67.0	35 12.5	18 6.5	16 5.7	
専業主婦・主夫		255 100.0	7 2.7	25 9.8	154 60.4	32 12.5	6 2.4	31 12.2	
無職		336 100.0	4 1.2	30 8.9	193 57.4	37 11.0	10 3.0	62 18.5	
その他		45 100.0	2 4.4	1 2.2	27 60.0	5 11.1	4 8.9	6 13.3	
④ 職場・通学先		自宅	156 100.0	7 4.5	12 7.7	85 54.5	20 12.8	10 6.4	22 14.1
		町内	238 100.0	3 1.3	22 9.2	158 66.4	23 9.7	15 6.3	17 7.1
	多摩地区市町村	364 100.0	2 0.5	28 7.7	228 62.6	69 19.0	21 5.8	16 4.4	
	都内23区	56 100.0	1 1.8	2 3.6	36 64.3	10 17.9	6 10.7	1 1.8	
	埼玉県	68 100.0	2 2.9	6 8.8	45 66.2	6 8.8	3 4.4	6 8.8	
	通っていない(無職)	383 100.0	5 1.3	35 9.1	238 62.1	47 12.3	10 2.6	48 12.5	
	その他	50 100.0	1 2.0	3 6.0	30 60.0	9 18.0	5 10.0	2 4.0	
	⑤ 居住年数	2年未満	48 100.0	0 0.0	3 6.3	35 72.9	7 14.6	3 6.3	0 0.0
		2～4年	54 100.0	0 0.0	9 16.7	33 61.1	7 13.0	2 3.7	3 5.6
5～9年		76 100.0	2 2.6	10 13.2	44 57.9	11 14.5	3 3.9	6 7.9	
10～19年		243 100.0	6 2.5	17 7.0	153 63.0	34 14.0	15 6.2	18 7.4	
20～29年		286 100.0	6 2.1	22 7.7	175 61.2	37 12.9	17 5.9	29 10.1	
30年以上		776 100.0	10 1.3	63 8.1	471 60.7	107 13.8	34 4.4	91 11.7	
⑥ 居住地区	殿ヶ谷地区	102 100.0	0 0.0	10 9.8	65 63.7	13 12.7	6 5.9	8 7.8	
	石畑地区	165 100.0	6 3.6	18 10.9	88 53.3	21 12.7	9 5.5	23 13.9	
	箱根ヶ崎地区	445 100.0	7 1.6	38 8.5	271 60.9	70 15.7	28 6.3	31 7.0	
	長岡地区	206 100.0	3 1.5	11 5.3	148 71.8	23 11.2	7 3.4	14 6.8	
	元狭山地区	280 100.0	7 2.5	27 9.6	171 61.1	29 10.4	15 5.4	31 11.1	
	武蔵野地区	277 100.0	2 0.7	19 6.9	163 58.8	48 17.3	10 3.6	35 12.6	

		合計	問6 (15) コミュニティ					無回答	
			満足している	どちらか といえは満足している	どちらとも いえない	どちらか といえは不満である	不満である		
全体		1523 100.0	63 4.1	294 19.3	858 56.3	129 8.5	40 2.6	139 9.1	
① 性別	男	650 100.0	23 3.5	115 17.7	399 61.4	46 7.1	16 2.5	51 7.8	
	女	768 100.0	35 4.6	158 20.6	414 53.9	77 10.0	22 2.9	62 8.1	
② 年齢	18～19歳	18 100.0	1 5.6	4 22.2	12 66.7	1 5.6	0 0.0	0 0.0	
	20～29歳	92 100.0	5 5.4	4 4.3	57 62.0	18 19.6	5 5.4	3 3.3	
	30～39歳	151 100.0	4 2.6	26 17.2	100 66.2	13 8.6	6 4.0	2 1.3	
	40～49歳	226 100.0	6 2.7	46 20.4	141 62.4	16 7.1	11 4.9	6 2.7	
	50～54歳	103 100.0	3 2.9	11 10.7	69 67.0	10 9.7	4 3.9	6 5.8	
	55～59歳	107 100.0	6 5.6	18 16.8	68 63.6	10 9.3	1 0.9	4 3.7	
	60～64歳	182 100.0	7 3.8	33 18.1	108 59.3	18 9.9	4 2.2	12 6.6	
	65～69歳	201 100.0	4 2.0	46 22.9	118 58.7	14 7.0	0 0.0	19 9.5	
	70～74歳	158 100.0	10 6.3	37 23.4	74 46.8	11 7.0	2 1.3	24 15.2	
	75～79歳	135 100.0	9 6.7	34 25.2	55 40.7	8 5.9	3 2.2	26 19.3	
	80歳以上	106 100.0	8 7.5	26 24.5	39 36.8	7 6.6	1 0.9	25 23.6	
	③ 職業	農業	19 100.0	2 10.5	4 21.1	8 42.1	1 5.3	1 5.3	3 15.8
		工業(自営)	48 100.0	2 4.2	4 8.3	34 70.8	2 4.2	1 2.1	5 10.4
商業・サービス業(自営)		52 100.0	1 1.9	10 19.2	29 55.8	9 17.3	1 1.9	2 3.8	
会社・団体役員		36 100.0	2 5.6	9 25.0	18 50.0	2 5.6	3 8.3	2 5.6	
会社員・公務員・団体職員		345 100.0	7 2.0	45 13.0	234 67.8	35 10.1	10 2.9	14 4.1	
自由業		24 100.0	2 8.3	3 12.5	12 50.0	2 8.3	0 0.0	5 20.8	
学生		35 100.0	3 8.6	5 14.3	21 60.0	4 11.4	1 2.9	1 2.9	
派遣社員・アルバイト・パート		279 100.0	6 2.2	53 19.0	170 60.9	28 10.0	10 3.6	12 4.3	
専業主婦・主夫		255 100.0	14 5.5	57 22.4	137 53.7	21 8.2	3 1.2	23 9.0	
無職		336 100.0	19 5.7	84 25.0	153 45.5	17 5.1	7 2.1	56 16.7	
その他		45 100.0	3 6.7	11 24.4	21 46.7	3 6.7	2 4.4	5 11.1	
④ 職場・通学先	自宅	156 100.0	12 7.7	24 15.4	83 53.2	15 9.6	2 1.3	20 12.8	
	町内	238 100.0	5 2.1	42 17.6	147 61.8	22 9.2	7 2.9	15 6.3	
	多摩地区市町村	364 100.0	9 2.5	55 15.1	228 62.6	43 11.8	15 4.1	14 3.8	
	都内23区	56 100.0	3 5.4	8 14.3	38 67.9	5 8.9	1 1.8	1 1.8	
	埼玉県	68 100.0	2 2.9	11 16.2	45 66.2	3 4.4	1 1.5	6 8.8	
	通っていない(無職)	383 100.0	22 5.7	97 25.3	195 50.9	22 5.7	5 1.3	42 11.0	
	その他	50 100.0	2 4.0	9 18.0	31 62.0	2 4.0	4 8.0	2 4.0	
	⑤ 居住年数	2年未満	48 100.0	0 0.0	2 4.2	37 77.1	6 12.5	3 6.3	0 0.0
		2～4年	54 100.0	1 1.9	15 27.8	27 50.0	7 13.0	1 1.9	3 5.6
5～9年		76 100.0	1 1.3	16 21.1	41 53.9	7 9.2	4 5.3	7 9.2	
10～19年		243 100.0	9 3.7	39 16.0	155 63.8	17 7.0	8 3.3	15 6.2	
20～29年		286 100.0	13 4.5	39 13.6	171 59.8	29 10.1	9 3.1	25 8.7	
30年以上		776 100.0	39 5.0	176 22.7	409 52.7	60 7.7	13 1.7	79 10.2	
⑥ 居住地区	殿ヶ谷地区	102 100.0	5 4.9	21 20.6	54 52.9	11 10.8	3 2.9	8 7.8	
	石畑地区	165 100.0	7 4.2	34 20.6	80 48.5	14 8.5	7 4.2	23 13.9	
	箱根ヶ崎地区	445 100.0	11 2.5	82 18.4	272 61.1	43 9.7	9 2.0	28 6.3	
	長岡地区	206 100.0	9 4.4	33 16.0	130 63.1	16 7.8	4 1.9	14 6.8	
	元狭山地区	280 100.0	17 6.1	60 21.4	151 53.9	19 6.8	10 3.6	23 8.2	
	武蔵野地区	277 100.0	14 5.1	55 19.9	151 54.5	22 7.9	6 2.2	29 10.5	

		合計	問6(16) 平和・人権					無回答	
			満足している	どちらか と い え ば 満 足 し て い る	ど ち ら と も い え な い	ど ち ら か と い え ば 不 満 で あ る	不 満 で あ る		
全体		1523 100.0	41 2.7	172 11.3	1040 68.3	73 4.8	35 2.3	162 10.6	
① 性別	男	650 100.0	14 2.2	78 12.0	451 69.4	35 5.4	16 2.5	56 8.6	
	女	768 100.0	26 3.4	78 10.2	539 70.2	33 4.3	16 2.1	76 9.9	
② 年齢	18～19歳	18 100.0	3 16.7	5 27.8	9 50.0	1 5.6	0 0.0	0 0.0	
	20～29歳	92 100.0	2 2.2	7 7.6	68 73.9	9 9.8	3 3.3	3 3.3	
	30～39歳	151 100.0	4 2.6	16 10.6	115 76.2	9 6.0	4 2.6	3 2.0	
	40～49歳	226 100.0	5 2.2	25 11.1	176 77.9	7 3.1	6 2.7	7 3.1	
	50～54歳	103 100.0	1 1.0	8 7.8	78 75.7	9 8.7	3 2.9	4 3.9	
	55～59歳	107 100.0	3 2.8	11 10.3	80 74.8	6 5.6	1 0.9	6 5.6	
	60～64歳	182 100.0	5 2.7	10 5.5	136 74.7	12 6.6	5 2.7	14 7.7	
	65～69歳	201 100.0	2 1.0	25 12.4	139 69.2	9 4.5	2 1.0	24 11.9	
	70～74歳	158 100.0	6 3.8	23 14.6	87 55.1	6 3.8	2 1.3	34 21.5	
	75～79歳	135 100.0	5 3.7	24 17.8	70 51.9	4 3.0	4 3.0	28 20.7	
	80歳以上	106 100.0	5 4.7	13 12.3	59 55.7	0 0.0	2 1.9	27 25.5	
	③ 職業	農業	19 100.0	1 5.3	4 21.1	11 57.9	0 0.0	0 0.0	3 15.8
		工業(自営)	48 100.0	1 2.1	4 8.3	33 68.8	2 4.2	2 4.2	6 12.5
商業・サービス業 (自営)		52 100.0	0 0.0	9 17.3	34 65.4	5 9.6	2 3.8	2 3.8	
会社・団体役員		36 100.0	2 5.6	1 2.8	30 83.3	2 5.6	0 0.0	1 2.8	
会社員・公務員・団 体職員		345 100.0	3 0.9	30 8.7	268 77.7	23 6.7	6 1.7	15 4.3	
自由業		24 100.0	1 4.2	1 4.2	16 66.7	1 4.2	1 4.2	4 16.7	
学生		35 100.0	5 14.3	6 17.1	19 54.3	3 8.6	1 2.9	1 2.9	
派遣社員・アルバイト・パート		279 100.0	5 1.8	26 9.3	205 73.5	14 5.0	11 3.9	18 6.5	
専業主婦・主夫		255 100.0	9 3.5	35 13.7	166 65.1	10 3.9	3 1.2	32 12.5	
無職		336 100.0	10 3.0	48 14.3	203 60.4	9 2.7	5 1.5	61 18.2	
その他		45 100.0	4 8.9	2 4.4	29 64.4	3 6.7	1 2.2	6 13.3	
④ 職場・通 学先		自宅	156 100.0	7 4.5	20 12.8	97 62.2	5 3.2	6 3.8	21 13.5
	町内	238 100.0	2 0.8	22 9.2	181 76.1	11 4.6	6 2.5	16 6.7	
	多摩地区市町村	364 100.0	7 1.9	29 8.0	271 74.5	28 7.7	10 2.7	19 5.2	
	都内23区	56 100.0	1 1.8	6 10.7	44 78.6	2 3.6	2 3.6	1 1.8	
	埼玉県	68 100.0	2 2.9	7 10.3	49 72.1	3 4.4	1 1.5	6 8.8	
	通っていない(無 職)	383 100.0	17 4.4	54 14.1	245 64.0	13 3.4	5 1.3	49 12.8	
	その他	50 100.0	3 6.0	7 14.0	33 66.0	2 4.0	2 4.0	3 6.0	
	⑤ 居住年数	2年未満	48 100.0	0 0.0	1 2.1	43 89.6	2 4.2	2 4.2	0 0.0
		2～4年	54 100.0	0 0.0	10 18.5	39 72.2	1 1.9	1 1.9	3 5.6
5～9年		76 100.0	1 1.3	9 11.8	55 72.4	3 3.9	1 1.3	7 9.2	
10～19年		243 100.0	9 3.7	24 9.9	178 73.3	9 3.7	7 2.9	16 6.6	
20～29年		286 100.0	7 2.4	24 8.4	199 69.6	21 7.3	6 2.1	29 10.1	
30年以上		776 100.0	24 3.1	99 12.8	504 64.9	36 4.6	16 2.1	97 12.5	
⑥ 居住地区	殿ヶ谷地区	102 100.0	6 5.9	15 14.7	63 61.8	6 5.9	3 2.9	9 8.8	
	石畑地区	165 100.0	4 2.4	22 13.3	99 60.0	10 6.1	5 3.0	25 15.2	
	箱根ヶ崎地区	445 100.0	14 3.1	43 9.7	322 72.4	24 5.4	9 2.0	33 7.4	
	長岡地区	206 100.0	1 0.5	19 9.2	162 78.6	7 3.4	3 1.5	14 6.8	
	元狭山地区	280 100.0	12 4.3	34 12.1	189 67.5	10 3.6	6 2.1	29 10.4	
	武蔵野地区	277 100.0	4 1.4	31 11.2	185 66.8	13 4.7	7 2.5	37 13.4	

		合計	問6 (17) 都市交流・国際化					無回答	
			満足している	どちらかといえは満足している	どちらともいえな	どちらかといえは不満である	不満である		
全体		1523 100.0	40 2.6	166 10.9	1049 68.9	72 4.7	38 2.5	158 10.4	
① 性別	男	650 100.0	13 2.0	70 10.8	458 70.5	34 5.2	20 3.1	55 8.5	
	女	768 100.0	23 3.0	86 11.2	539 70.2	30 3.9	16 2.1	74 9.6	
② 年齢	18～19歳	18 100.0	1 5.6	7 38.9	7 38.9	3 16.7	0 0.0	0 0.0	
	20～29歳	92 100.0	3 3.3	11 12.0	68 73.9	6 6.5	1 1.1	3 3.3	
	30～39歳	151 100.0	3 2.0	21 13.9	115 76.2	8 5.3	2 1.3	2 1.3	
	40～49歳	226 100.0	6 2.7	31 13.7	165 73.0	11 4.9	7 3.1	6 2.7	
	50～54歳	103 100.0	1 1.0	10 9.7	79 76.7	3 2.9	5 4.9	5 4.9	
	55～59歳	107 100.0	4 3.7	9 8.4	84 78.5	3 2.8	3 2.8	4 3.7	
	60～64歳	182 100.0	5 2.7	16 8.8	134 73.6	10 5.5	4 2.2	13 7.1	
	65～69歳	201 100.0	4 2.0	16 8.0	143 71.1	10 5.0	3 1.5	25 12.4	
	70～74歳	158 100.0	3 1.9	16 10.1	96 60.8	6 3.8	4 2.5	33 20.9	
	75～79歳	135 100.0	4 3.0	20 14.8	73 54.1	5 3.7	5 3.7	28 20.7	
	80歳以上	106 100.0	5 4.7	5 4.7	61 57.5	6 5.7	2 1.9	27 25.5	
	③ 職業	農業	19 100.0	2 10.5	1 5.3	11 57.9	2 10.5	0 0.0	3 15.8
		工業(自営)	48 100.0	0 0.0	2 4.2	34 70.8	4 8.3	2 4.2	6 12.5
商業・サービス業(自営)		52 100.0	1 1.9	5 9.6	39 75.0	3 5.8	1 1.9	3 5.8	
会社・団体役員		36 100.0	2 5.6	4 11.1	23 63.9	2 5.6	2 5.6	3 8.3	
会社員・公務員・団体職員		345 100.0	7 2.0	33 9.6	268 77.7	14 4.1	10 2.9	13 3.8	
自由業		24 100.0	0 0.0	1 4.2	14 58.3	2 8.3	2 8.3	5 20.8	
学生		35 100.0	3 8.6	10 28.6	17 48.6	4 11.4	0 0.0	1 2.9	
派遣社員・アルバイト・パート		279 100.0	4 1.4	33 11.8	206 73.8	12 4.3	6 2.2	18 6.5	
専業主婦・主夫		255 100.0	4 1.6	33 12.9	178 69.8	9 3.5	3 1.2	28 11.0	
無職		336 100.0	15 4.5	36 10.7	200 59.5	17 5.1	8 2.4	60 17.9	
その他		45 100.0	1 2.2	5 11.1	29 64.4	2 4.4	3 6.7	5 11.1	
④ 職場・通学先		自宅	156 100.0	4 2.6	15 9.6	101 64.7	9 5.8	6 3.8	21 13.5
		町内	238 100.0	3 1.3	28 11.8	176 73.9	11 4.6	4 1.7	16 6.7
	多摩地区市町村	364 100.0	8 2.2	37 10.2	274 75.3	18 4.9	9 2.5	18 4.9	
	都内23区	56 100.0	2 3.6	7 12.5	37 66.1	4 7.1	4 7.1	2 3.6	
	埼玉県	68 100.0	1 1.5	7 10.3	50 73.5	1 1.5	2 2.9	7 10.3	
	通っていない(無職)	383 100.0	17 4.4	42 11.0	256 66.8	14 3.7	9 2.3	45 11.7	
	その他	50 100.0	1 2.0	7 14.0	33 66.0	3 6.0	2 4.0	4 8.0	
	⑤ 居住年数	2年未満	48 100.0	1 2.1	2 4.2	40 83.3	4 8.3	1 2.1	0 0.0
		2～4年	54 100.0	0 0.0	8 14.8	42 77.8	1 1.9	0 0.0	3 5.6
5～9年		76 100.0	0 0.0	11 14.5	54 71.1	1 1.3	3 3.9	7 9.2	
10～19年		243 100.0	11 4.5	34 14.0	164 67.5	13 5.3	6 2.5	15 6.2	
20～29年		286 100.0	6 2.1	24 8.4	206 72.0	16 5.6	6 2.1	28 9.8	
30年以上		776 100.0	20 2.6	84 10.8	522 67.3	35 4.5	21 2.7	94 12.1	
⑥ 居住地区	殿ヶ谷地区	102 100.0	3 2.9	16 15.7	68 66.7	3 2.9	4 3.9	8 7.8	
	石畑地区	165 100.0	5 3.0	22 13.3	101 61.2	8 4.8	5 3.0	24 14.5	
	箱根ヶ崎地区	445 100.0	12 2.7	51 11.5	314 70.6	24 5.4	12 2.7	32 7.2	
	長岡地区	206 100.0	3 1.5	18 8.7	163 79.1	4 1.9	4 1.9	14 6.8	
	元狭山地区	280 100.0	8 2.9	30 10.7	191 68.2	17 6.1	6 2.1	28 10.0	
	武蔵野地区	277 100.0	8 2.9	25 9.0	189 68.2	15 5.4	6 2.2	34 12.3	

		合計	問6(18) 安全・安心					無回答	
			満足している	どちらかといえは満足している	どちらともいえない	どちらかといえは不満である	不満である		
全体		1523 100.0	52 3.4	277 18.2	723 47.5	238 15.6	93 6.1	140 9.2	
① 性別	男	650 100.0	21 3.2	127 19.5	312 48.0	110 16.9	35 5.4	45 6.9	
	女	768 100.0	26 3.4	127 16.5	378 49.2	116 15.1	54 7.0	67 8.7	
② 年齢	18～19歳	18 100.0	1 5.6	3 16.7	8 44.4	4 22.2	2 11.1	0 0.0	
	20～29歳	92 100.0	2 2.2	9 9.8	53 57.6	19 20.7	6 6.5	3 3.3	
	30～39歳	151 100.0	3 2.0	22 14.6	72 47.7	28 18.5	24 15.9	2 1.3	
	40～49歳	226 100.0	9 4.0	40 17.7	111 49.1	39 17.3	23 10.2	4 1.8	
	50～54歳	103 100.0	0 0.0	15 14.6	52 50.5	23 22.3	9 8.7	4 3.9	
	55～59歳	107 100.0	3 2.8	13 12.1	63 58.9	20 18.7	3 2.8	5 4.7	
	60～64歳	182 100.0	5 2.7	31 17.0	92 50.5	34 18.7	7 3.8	13 7.1	
	65～69歳	201 100.0	3 1.5	49 24.4	94 46.8	31 15.4	5 2.5	19 9.5	
	70～74歳	158 100.0	7 4.4	37 23.4	66 41.8	16 10.1	5 3.2	27 17.1	
	75～79歳	135 100.0	11 8.1	29 21.5	49 36.3	13 9.6	3 2.2	30 22.2	
	80歳以上	106 100.0	8 7.5	22 20.8	46 43.4	5 4.7	3 2.8	22 20.8	
	③ 職業	農業	19 100.0	2 10.5	3 15.8	8 42.1	1 5.3	1 5.3	4 21.1
		工業(自営)	48 100.0	1 2.1	4 8.3	24 50.0	10 20.8	4 8.3	5 10.4
商業・サービス業(自営)		52 100.0	1 1.9	13 25.0	18 34.6	14 26.9	4 7.7	2 3.8	
会社・団体役員		36 100.0	4 11.1	4 11.1	21 58.3	6 16.7	0 0.0	1 2.8	
会社員・公務員・団体職員		345 100.0	5 1.4	54 15.7	183 53.0	64 18.6	28 8.1	11 3.2	
自由業		24 100.0	2 8.3	4 16.7	9 37.5	4 16.7	2 8.3	3 12.5	
学生		35 100.0	2 5.7	4 11.4	15 42.9	9 25.7	4 11.4	1 2.9	
派遣社員・アルバイト・パート		279 100.0	5 1.8	51 18.3	139 49.8	47 16.8	22 7.9	15 5.4	
専業主婦・主夫		255 100.0	6 2.4	55 21.6	119 46.7	35 13.7	12 4.7	28 11.0	
無職		336 100.0	22 6.5	72 21.4	144 42.9	32 9.5	12 3.6	54 16.1	
その他		45 100.0	2 4.4	5 11.1	23 51.1	9 20.0	1 2.2	5 11.1	
④ 職場・通学先		自宅	156 100.0	6 3.8	32 20.5	65 41.7	27 17.3	6 3.8	20 12.8
	町内	238 100.0	6 2.5	40 16.8	117 49.2	40 16.8	20 8.4	15 6.3	
	多摩地区市町村	364 100.0	7 1.9	56 15.4	186 51.1	67 18.4	32 8.8	16 4.4	
	都内23区	56 100.0	1 1.8	7 12.5	33 58.9	11 19.6	3 5.4	1 1.8	
	埼玉県	68 100.0	2 2.9	13 19.1	34 50.0	10 14.7	4 5.9	5 7.4	
	通っていない(無職)	383 100.0	24 6.3	83 21.7	178 46.5	41 10.7	17 4.4	40 10.4	
	その他	50 100.0	1 2.0	7 14.0	24 48.0	11 22.0	4 8.0	3 6.0	
	⑤ 居住年数	2年未満	48 100.0	0 0.0	2 4.2	26 54.2	14 29.2	6 12.5	0 0.0
		2～4年	54 100.0	2 3.7	10 18.5	29 53.7	8 14.8	2 3.7	3 5.6
5～9年		76 100.0	2 2.6	14 18.4	30 39.5	17 22.4	8 10.5	5 6.6	
10～19年		243 100.0	6 2.5	36 14.8	121 49.8	41 16.9	25 10.3	14 5.8	
20～29年		286 100.0	6 2.1	47 16.4	152 53.1	46 16.1	14 4.9	21 7.3	
30年以上		776 100.0	35 4.5	162 20.9	348 44.8	107 13.8	36 4.6	88 11.3	
⑥ 居住地区	殿ヶ谷地区	102 100.0	3 2.9	21 20.6	47 46.1	14 13.7	9 8.8	8 7.8	
	石畑地区	165 100.0	7 4.2	34 20.6	65 39.4	28 17.0	8 4.8	23 13.9	
	箱根ヶ崎地区	445 100.0	14 3.1	79 17.8	215 48.3	80 18.0	29 6.5	28 6.3	
	長岡地区	206 100.0	2 1.0	41 19.9	111 53.9	26 12.6	13 6.3	13 6.3	
	元狭山地区	280 100.0	12 4.3	56 20.0	133 47.5	44 15.7	13 4.6	22 7.9	
	武蔵野地区	277 100.0	13 4.7	37 13.4	137 49.5	41 14.8	18 6.5	31 11.2	

		合計	問6(19) 基地対策					無回答	
			満足している	どちらかといえは満足している	どちらともいえない	どちらかといえは不満である	不満である		
全体		1523 100.0	30 2.0	153 10.0	658 43.2	351 23.0	209 13.7	122 8.0	
① 性別	男	650 100.0	15 2.3	69 10.6	282 43.4	151 23.2	93 14.3	40 6.2	
	女	768 100.0	13 1.7	71 9.2	342 44.5	183 23.8	100 13.0	59 7.7	
② 年齢	18～19歳	18 100.0	2 11.1	3 16.7	6 33.3	4 22.2	3 16.7	0 0.0	
	20～29歳	92 100.0	2 2.2	8 8.7	38 41.3	23 25.0	18 19.6	3 3.3	
	30～39歳	151 100.0	3 2.0	15 9.9	71 47.0	37 24.5	24 15.9	1 0.7	
	40～49歳	226 100.0	7 3.1	31 13.7	113 50.0	42 18.6	28 12.4	5 2.2	
	50～54歳	103 100.0	1 1.0	11 10.7	47 45.6	27 26.2	14 13.6	3 2.9	
	55～59歳	107 100.0	4 3.7	10 9.3	48 44.9	30 28.0	11 10.3	4 3.7	
	60～64歳	182 100.0	1 0.5	13 7.1	82 45.1	48 26.4	27 14.8	11 6.0	
	65～69歳	201 100.0	3 1.5	18 9.0	80 39.8	54 26.9	28 13.9	18 9.0	
	70～74歳	158 100.0	3 1.9	12 7.6	70 44.3	32 20.3	14 8.9	27 17.1	
	75～79歳	135 100.0	3 2.2	15 11.1	47 34.8	25 18.5	21 15.6	24 17.8	
	80歳以上	106 100.0	1 0.9	11 10.4	45 42.5	21 19.8	9 8.5	19 17.9	
	③ 職業	農業	19 100.0	0 0.0	1 5.3	9 47.4	5 26.3	2 10.5	2 10.5
		工業(自営)	48 100.0	0 0.0	2 4.2	21 43.8	15 31.3	6 12.5	4 8.3
商業・サービス業(自営)		52 100.0	3 5.8	9 17.3	20 38.5	13 25.0	5 9.6	2 3.8	
会社・団体役員		36 100.0	4 11.1	2 5.6	16 44.4	9 25.0	4 11.1	1 2.8	
会社員・公務員・団体職員		345 100.0	6 1.7	26 7.5	164 47.5	91 26.4	47 13.6	11 3.2	
自由業		24 100.0	1 4.2	3 12.5	12 50.0	5 20.8	1 4.2	2 8.3	
学生		35 100.0	3 8.6	6 17.1	10 28.6	7 20.0	8 22.9	1 2.9	
派遣社員・アルバイト・パート		279 100.0	1 0.4	30 10.8	125 44.8	65 23.3	44 15.8	14 5.0	
専業主婦・主夫		255 100.0	2 0.8	27 10.6	110 43.1	58 22.7	34 13.3	24 9.4	
無職		336 100.0	9 2.7	39 11.6	130 38.7	68 20.2	42 12.5	48 14.3	
その他		45 100.0	1 2.2	1 2.2	25 55.6	7 15.6	6 13.3	5 11.1	
④ 職場・通学先		自宅	156 100.0	3 1.9	16 10.3	73 46.8	29 18.6	18 11.5	17 10.9
	町内	238 100.0	2 0.8	19 8.0	111 46.6	63 26.5	28 11.8	15 6.3	
	多摩地区市町村	364 100.0	9 2.5	28 7.7	167 45.9	96 26.4	52 14.3	12 3.3	
	都内23区	56 100.0	1 1.8	7 12.5	25 44.6	11 19.6	11 19.6	1 1.8	
	埼玉県	68 100.0	2 2.9	13 19.1	29 42.6	11 16.2	8 11.8	5 7.4	
	通っていない(無職)	383 100.0	10 2.6	42 11.0	157 41.0	88 23.0	50 13.1	36 9.4	
	その他	50 100.0	1 2.0	5 10.0	21 42.0	11 22.0	9 18.0	3 6.0	
	⑤ 居住年数	2年未満	48 100.0	0 0.0	1 2.1	24 50.0	15 31.3	8 16.7	0 0.0
		2～4年	54 100.0	0 0.0	9 16.7	24 44.4	11 20.4	8 14.8	2 3.7
5～9年		76 100.0	0 0.0	10 13.2	31 40.8	17 22.4	11 14.5	7 9.2	
10～19年		243 100.0	9 3.7	25 10.3	116 47.7	49 20.2	33 13.6	11 4.5	
20～29年		286 100.0	8 2.8	22 7.7	123 43.0	74 25.9	38 13.3	21 7.3	
30年以上		776 100.0	13 1.7	79 10.2	331 42.7	179 23.1	100 12.9	74 9.5	
⑥ 居住地区	殿ヶ谷地区	102 100.0	3 2.9	10 9.8	38 37.3	31 30.4	13 12.7	7 6.9	
	石畑地区	165 100.0	3 1.8	19 11.5	71 43.0	31 18.8	22 13.3	19 11.5	
	箱根ヶ崎地区	445 100.0	11 2.5	42 9.4	190 42.7	106 23.8	73 16.4	23 5.2	
	長岡地区	206 100.0	2 1.0	17 8.3	105 51.0	48 23.3	25 12.1	9 4.4	
	元狭山地区	280 100.0	7 2.5	28 10.0	133 47.5	58 20.7	31 11.1	23 8.2	
	武蔵野地区	277 100.0	4 1.4	30 10.8	109 39.4	70 25.3	36 13.0	28 10.1	

		合計	問6 (20) 消費生活					無回答	
			満足している	どちらか といえは満足している	どちらとも いえない	どちらか といえは不満である	不満である		
全体		1523 100.0	20 1.3	156 10.2	869 57.1	226 14.8	101 6.6	151 9.9	
① 性別	男	650 100.0	10 1.5	75 11.5	386 59.4	89 13.7	40 6.2	50 7.7	
	女	768 100.0	9 1.2	66 8.6	437 56.9	126 16.4	54 7.0	76 9.9	
② 年齢	18～19歳	18 100.0	2 11.1	2 11.1	11 61.1	1 5.6	2 11.1	0 0.0	
	20～29歳	92 100.0	2 2.2	9 9.8	49 53.3	18 19.6	11 12.0	3 3.3	
	30～39歳	151 100.0	0 0.0	20 13.2	93 61.6	21 13.9	15 9.9	2 1.3	
	40～49歳	226 100.0	4 1.8	20 8.8	136 60.2	38 16.8	19 8.4	9 4.0	
	50～54歳	103 100.0	0 0.0	6 5.8	63 61.2	28 27.2	3 2.9	3 2.9	
	55～59歳	107 100.0	4 3.7	9 8.4	59 55.1	19 17.8	11 10.3	5 4.7	
	60～64歳	182 100.0	2 1.1	13 7.1	111 61.0	30 16.5	12 6.6	14 7.7	
	65～69歳	201 100.0	2 1.0	23 11.4	119 59.2	26 12.9	8 4.0	23 11.4	
	70～74歳	158 100.0	2 1.3	16 10.1	86 54.4	18 11.4	6 3.8	30 19.0	
	75～79歳	135 100.0	1 0.7	16 11.9	67 49.6	17 12.6	6 4.4	28 20.7	
	80歳以上	106 100.0	1 0.9	17 16.0	55 51.9	6 5.7	3 2.8	24 22.6	
	③ 職業	農業	19 100.0	0 0.0	4 21.1	9 47.4	3 15.8	0 0.0	3 15.8
		工業(自営)	48 100.0	0 0.0	2 4.2	31 64.6	5 10.4	5 10.4	5 10.4
商業・サービス業(自営)		52 100.0	0 0.0	10 19.2	29 55.8	10 19.2	1 1.9	2 3.8	
会社・団体役員		36 100.0	0 0.0	2 5.6	27 75.0	3 8.3	2 5.6	2 5.6	
会社員・公務員・団体職員		345 100.0	7 2.0	29 8.4	205 59.4	63 18.3	29 8.4	12 3.5	
自由業		24 100.0	0 0.0	3 12.5	13 54.2	3 12.5	0 0.0	5 20.8	
学生		35 100.0	3 8.6	5 14.3	18 51.4	4 11.4	4 11.4	1 2.9	
派遣社員・アルバイト・パート		279 100.0	1 0.4	20 7.2	169 60.6	50 17.9	22 7.9	17 6.1	
専業主婦・主夫		255 100.0	2 0.8	20 7.8	144 56.5	40 15.7	17 6.7	32 12.5	
無職		336 100.0	6 1.8	50 14.9	183 54.5	30 8.9	13 3.9	54 16.1	
その他		45 100.0	1 2.2	6 13.3	22 48.9	7 15.6	3 6.7	6 13.3	
④ 職場・通学先		自宅	156 100.0	2 1.3	15 9.6	84 53.8	27 17.3	7 4.5	21 13.5
	町内	238 100.0	3 1.3	21 8.8	139 58.4	41 17.2	17 7.1	17 7.1	
	多摩地区市町村	364 100.0	2 0.5	29 8.0	221 60.7	66 18.1	31 8.5	15 4.1	
	都内23区	56 100.0	3 5.4	5 8.9	28 50.0	12 21.4	7 12.5	1 1.8	
	埼玉県	68 100.0	1 1.5	7 10.3	39 57.4	11 16.2	5 7.4	5 7.4	
	通っていない(無職)	383 100.0	6 1.6	54 14.1	221 57.7	39 10.2	18 4.7	45 11.7	
	その他	50 100.0	2 4.0	5 10.0	31 62.0	5 10.0	3 6.0	4 8.0	
	⑤ 居住年数	2年未満	48 100.0	0 0.0	3 6.3	33 68.8	6 12.5	6 12.5	0 0.0
2～4年		54 100.0	1 1.9	10 18.5	28 51.9	8 14.8	5 9.3	2 3.7	
5～9年		76 100.0	1 1.3	4 5.3	42 55.3	15 19.7	6 7.9	8 10.5	
10～19年		243 100.0	5 2.1	21 8.6	154 63.4	33 13.6	16 6.6	14 5.8	
20～29年		286 100.0	2 0.7	26 9.1	156 54.5	53 18.5	24 8.4	25 8.7	
30年以上		776 100.0	11 1.4	87 11.2	440 56.7	105 13.5	41 5.3	92 11.9	
⑥ 居住地区	殿ヶ谷地区	102 100.0	0 0.0	14 13.7	65 63.7	9 8.8	6 5.9	8 7.8	
	石畑地区	165 100.0	4 2.4	16 9.7	87 52.7	21 12.7	12 7.3	25 15.2	
	箱根ヶ崎地区	445 100.0	7 1.6	48 10.8	248 55.7	80 18.0	33 7.4	29 6.5	
	長岡地区	206 100.0	2 1.0	16 7.8	126 61.2	38 18.4	10 4.9	14 6.8	
	元狭山地区	280 100.0	5 1.8	30 10.7	161 57.5	41 14.6	17 6.1	26 9.3	
	武蔵野地区	277 100.0	2 0.7	27 9.7	164 59.2	31 11.2	20 7.2	33 11.9	

		合計	問6 (21) 循環型社会					無回答	
			満足している	どちらか といえは満足している	どちらとも いえない	どちらか といえは不満である	不満である		
全体		1523 100.0	27 1.8	118 7.7	1014 66.6	140 9.2	51 3.3	173 11.4	
① 性別	男	650 100.0	9 1.4	57 8.8	429 66.0	73 11.2	27 4.2	55 8.5	
	女	768 100.0	16 2.1	49 6.4	534 69.5	60 7.8	21 2.7	88 11.5	
② 年齢	18～19歳	18 100.0	1 5.6	2 11.1	12 66.7	2 11.1	1 5.6	0 0.0	
	20～29歳	92 100.0	2 2.2	4 4.3	68 73.9	11 12.0	4 4.3	3 3.3	
	30～39歳	151 100.0	2 1.3	14 9.3	120 79.5	8 5.3	5 3.3	2 1.3	
	40～49歳	226 100.0	3 1.3	20 8.8	158 69.9	22 9.7	14 6.2	9 4.0	
	50～54歳	103 100.0	0 0.0	5 4.9	74 71.8	16 15.5	3 2.9	5 4.9	
	55～59歳	107 100.0	3 2.8	7 6.5	72 67.3	12 11.2	6 5.6	7 6.5	
	60～64歳	182 100.0	4 2.2	10 5.5	124 68.1	25 13.7	4 2.2	15 8.2	
	65～69歳	201 100.0	1 0.5	18 9.0	147 73.1	11 5.5	1 0.5	23 11.4	
	70～74歳	158 100.0	4 2.5	11 7.0	91 57.6	15 9.5	2 1.3	35 22.2	
	75～79歳	135 100.0	6 4.4	10 7.4	70 51.9	9 6.7	6 4.4	34 25.2	
	80歳以上	106 100.0	1 0.9	12 11.3	56 52.8	6 5.7	2 1.9	29 27.4	
	③ 職業	農業	19 100.0	0 0.0	3 15.8	12 63.2	1 5.3	0 0.0	3 15.8
		工業(自営)	48 100.0	0 0.0	1 2.1	36 75.0	3 6.3	2 4.2	6 12.5
商業・サービス業(自営)		52 100.0	0 0.0	7 13.5	36 69.2	4 7.7	1 1.9	4 7.7	
会社・団体役員		36 100.0	0 0.0	3 8.3	28 77.8	2 5.6	2 5.6	1 2.8	
会社員・公務員・団体職員		345 100.0	3 0.9	24 7.0	244 70.7	45 13.0	16 4.6	13 3.8	
自由業		24 100.0	1 4.2	0 0.0	13 54.2	1 4.2	2 8.3	7 29.2	
学生		35 100.0	2 5.7	4 11.4	23 65.7	5 14.3	0 0.0	1 2.9	
派遣社員・アルバイト・パート		279 100.0	1 0.4	17 6.1	206 73.8	24 8.6	12 4.3	19 6.8	
専業主婦・主夫		255 100.0	5 2.0	18 7.1	172 67.5	17 6.7	4 1.6	39 15.3	
無職		336 100.0	13 3.9	35 10.4	194 57.7	26 7.7	7 2.1	61 18.2	
その他		45 100.0	2 4.4	2 4.4	25 55.6	8 17.8	2 4.4	6 13.3	
④ 職場・通学先	自宅	156 100.0	2 1.3	15 9.6	100 64.1	12 7.7	4 2.6	23 14.7	
	町内	238 100.0	0 0.0	21 8.8	167 70.2	20 8.4	12 5.0	18 7.6	
	多摩地区市町村	364 100.0	2 0.5	22 6.0	258 70.9	48 13.2	13 3.6	21 5.8	
	都内23区	56 100.0	2 3.6	1 1.8	42 75.0	8 14.3	2 3.6	1 1.8	
	埼玉県	68 100.0	1 1.5	4 5.9	49 72.1	5 7.4	4 5.9	5 7.4	
	通っていない(無職)	383 100.0	14 3.7	36 9.4	252 65.8	26 6.8	6 1.6	49 12.8	
	その他	50 100.0	2 4.0	4 8.0	33 66.0	3 6.0	4 8.0	4 8.0	
	⑤ 居住年数	2年未満	48 100.0	0 0.0	2 4.2	39 81.3	3 6.3	4 8.3	0 0.0
		2～4年	54 100.0	1 1.9	8 14.8	35 64.8	6 11.1	1 1.9	3 5.6
5～9年		76 100.0	1 1.3	5 6.6	53 69.7	5 6.6	4 5.3	8 10.5	
10～19年		243 100.0	6 2.5	19 7.8	172 70.8	21 8.6	10 4.1	15 6.2	
20～29年		286 100.0	4 1.4	17 5.9	191 66.8	31 10.8	10 3.5	33 11.5	
30年以上		776 100.0	15 1.9	62 8.0	506 65.2	70 9.0	20 2.6	103 13.3	
⑥ 居住地区	殿ヶ谷地区	102 100.0	3 2.9	9 8.8	69 67.6	10 9.8	2 2.0	9 8.8	
	石畑地区	165 100.0	3 1.8	8 4.8	107 64.8	12 7.3	7 4.2	28 17.0	
	箱根ヶ崎地区	445 100.0	5 1.1	37 8.3	311 69.9	44 9.9	12 2.7	36 8.1	
	長岡地区	206 100.0	2 1.0	18 8.7	147 71.4	16 7.8	7 3.4	16 7.8	
	元狭山地区	280 100.0	8 2.9	20 7.1	187 66.8	24 8.6	10 3.6	31 11.1	
	武蔵野地区	277 100.0	6 2.2	20 7.2	172 62.1	31 11.2	11 4.0	37 13.4	

		合計	問6 (22) ごみ・し尿					無回答
			満足している	どちらか といえは満足している	どちらとも いえない	どちらか といえは不満である	不満である	
全体		1523 100.0	140 9.2	449 29.5	671 44.1	93 6.1	38 2.5	132 8.7
① 性別	男	650 100.0	57 8.8	199 30.6	277 42.6	48 7.4	22 3.4	47 7.2
	女	768 100.0	71 9.2	221 28.8	360 46.9	42 5.5	15 2.0	59 7.7
② 年齢	18～19歳	18 100.0	4 22.2	2 11.1	10 55.6	1 5.6	1 5.6	0 0.0
	20～29歳	92 100.0	5 5.4	15 16.3	58 63.0	7 7.6	4 4.3	3 3.3
	30～39歳	151 100.0	9 6.0	35 23.2	92 60.9	11 7.3	2 1.3	2 1.3
	40～49歳	226 100.0	16 7.1	62 27.4	115 50.9	17 7.5	10 4.4	6 2.7
	50～54歳	103 100.0	2 1.9	28 27.2	57 55.3	8 7.8	3 2.9	5 4.9
	55～59歳	107 100.0	7 6.5	32 29.9	49 45.8	12 11.2	2 1.9	5 4.7
	60～64歳	182 100.0	15 8.2	55 30.2	83 45.6	12 6.6	3 1.6	14 7.7
	65～69歳	201 100.0	15 7.5	72 35.8	84 41.8	12 6.0	3 1.5	15 7.5
	70～74歳	158 100.0	24 15.2	52 32.9	49 31.0	5 3.2	2 1.3	26 16.5
	75～79歳	135 100.0	23 17.0	50 37.0	26 19.3	5 3.7	4 3.0	27 20.0
	80歳以上	106 100.0	18 17.0	33 31.1	33 31.1	3 2.8	2 1.9	17 16.0
	③ 職業	農業	19 100.0	3 15.8	8 42.1	7 36.8	0 0.0	0 0.0
工業(自営)		48 100.0	4 8.3	9 18.8	26 54.2	3 6.3	1 2.1	5 10.4
商業・サービス業(自営)		52 100.0	6 11.5	19 36.5	23 44.2	2 3.8	0 0.0	2 3.8
会社・団体役員		36 100.0	3 8.3	9 25.0	18 50.0	5 13.9	0 0.0	1 2.8
会社員・公務員・団体職員		345 100.0	16 4.6	90 26.1	182 52.8	31 9.0	13 3.8	13 3.8
自由業		24 100.0	3 12.5	6 25.0	9 37.5	0 0.0	1 4.2	5 20.8
学生		35 100.0	5 14.3	9 25.7	17 48.6	2 5.7	1 2.9	1 2.9
派遣社員・アルバイト・パート		279 100.0	19 6.8	77 27.6	143 51.3	19 6.8	8 2.9	13 4.7
専業主婦・主夫		255 100.0	27 10.6	78 30.6	110 43.1	13 5.1	3 1.2	24 9.4
無職		336 100.0	46 13.7	117 34.8	100 29.8	15 4.5	7 2.1	51 15.2
その他		45 100.0	5 11.1	15 33.3	16 35.6	1 2.2	3 6.7	5 11.1
④ 職場・通学先		自宅	156 100.0	21 13.5	51 32.7	56 35.9	6 3.8	5 3.2
	町内	238 100.0	15 6.3	69 29.0	116 48.7	19 8.0	5 2.1	14 5.9
	多摩地区市町村	364 100.0	18 4.9	94 25.8	201 55.2	24 6.6	12 3.3	15 4.1
	都内23区	56 100.0	5 8.9	8 14.3	36 64.3	3 5.4	3 5.4	1 1.8
	埼玉県	68 100.0	4 5.9	14 20.6	34 50.0	8 11.8	3 4.4	5 7.4
	通っていない(無職)	383 100.0	47 12.3	135 35.2	132 34.5	25 6.5	5 1.3	39 10.2
	その他	50 100.0	6 12.0	14 28.0	20 40.0	4 8.0	2 4.0	4 8.0
	⑤ 居住年数	2年未満	48 100.0	3 6.3	9 18.8	26 54.2	6 12.5	4 8.3
2～4年	54 100.0	6 11.1	9 16.7	32 59.3	5 9.3	0 0.0	2 3.7	
5～9年	76 100.0	2 2.6	15 19.7	44 57.9	5 6.6	3 3.9	7 9.2	
10～19年	243 100.0	18 7.4	59 24.3	131 53.9	11 4.5	9 3.7	15 6.2	
20～29年	286 100.0	18 6.3	80 28.0	131 45.8	29 10.1	6 2.1	22 7.7	
30年以上	776 100.0	90 11.6	266 34.3	292 37.6	37 4.8	15 1.9	76 9.8	
⑥ 居住地区	殿ヶ谷地区	102 100.0	9 8.8	35 34.3	47 46.1	5 4.9	1 1.0	5 4.9
	石畑地区	165 100.0	13 7.9	44 26.7	63 38.2	12 7.3	6 3.6	27 16.4
	箱根ヶ崎地区	445 100.0	45 10.1	144 32.4	196 44.0	26 5.8	10 2.2	24 5.4
	長岡地区	206 100.0	9 4.4	60 29.1	107 51.9	11 5.3	5 2.4	14 6.8
	元狭山地区	280 100.0	32 11.4	78 27.9	125 44.6	17 6.1	7 2.5	21 7.5
	武蔵野地区	277 100.0	26 9.4	75 27.1	118 42.6	22 7.9	8 2.9	28 10.1

		合計	問6 (23) 環境保全					無回答
			満足している	どちらか といえは満足している	どちらとも いえない	どちらか といえは不満である	不満である	
全体		1523 100.0	76 5.0	361 23.7	806 52.9	100 6.6	34 2.2	146 9.6
① 性別	男	650 100.0	30 4.6	158 24.3	350 53.8	48 7.4	14 2.2	50 7.7
	女	768 100.0	41 5.3	174 22.7	419 54.6	49 6.4	18 2.3	67 8.7
② 年齢	18～19歳	18 100.0	2 11.1	6 33.3	9 50.0	0 0.0	1 5.6	0 0.0
	20～29歳	92 100.0	2 2.2	15 16.3	61 66.3	10 10.9	1 1.1	3 3.3
	30～39歳	151 100.0	4 2.6	45 29.8	87 57.6	9 6.0	3 2.0	3 2.0
	40～49歳	226 100.0	15 6.6	54 23.9	126 55.8	13 5.8	12 5.3	6 2.7
	50～54歳	103 100.0	3 2.9	19 18.4	68 66.0	7 6.8	1 1.0	5 4.9
	55～59歳	107 100.0	4 3.7	25 23.4	59 55.1	11 10.3	2 1.9	6 5.6
	60～64歳	182 100.0	8 4.4	37 20.3	106 58.2	14 7.7	2 1.1	15 8.2
	65～69歳	201 100.0	9 4.5	46 22.9	110 54.7	16 8.0	0 0.0	20 10.0
	70～74歳	158 100.0	7 4.4	44 27.8	74 46.8	5 3.2	4 2.5	24 15.2
	75～79歳	135 100.0	11 8.1	31 23.0	52 38.5	7 5.2	5 3.7	29 21.5
	80歳以上	106 100.0	9 8.5	28 26.4	40 37.7	6 5.7	0 0.0	23 21.7
	③ 職業	農業	19 100.0	1 5.3	2 10.5	12 63.2	1 5.3	0 0.0
工業(自営)		48 100.0	1 2.1	8 16.7	27 56.3	5 10.4	2 4.2	5 10.4
商業・サービス業(自営)		52 100.0	3 5.8	16 30.8	23 44.2	5 9.6	0 0.0	5 9.6
会社・団体役員		36 100.0	2 5.6	8 22.2	20 55.6	5 13.9	0 0.0	1 2.8
会社員・公務員・団体職員		345 100.0	12 3.5	77 22.3	213 61.7	22 6.4	8 2.3	13 3.8
自由業		24 100.0	1 4.2	8 33.3	8 33.3	1 4.2	1 4.2	5 20.8
学生		35 100.0	4 11.4	9 25.7	18 51.4	3 8.6	0 0.0	1 2.9
派遣社員・アルバイト・パート		279 100.0	10 3.6	55 19.7	168 60.2	24 8.6	7 2.5	15 5.4
専業主婦・主夫		255 100.0	13 5.1	59 23.1	136 53.3	10 3.9	8 3.1	29 11.4
無職		336 100.0	25 7.4	97 28.9	139 41.4	17 5.1	6 1.8	52 15.5
その他		45 100.0	2 4.4	11 24.4	22 48.9	4 8.9	1 2.2	5 11.1
④ 職場・通学先		自宅	156 100.0	8 5.1	41 26.3	74 47.4	8 5.1	3 1.9
	町内	238 100.0	5 2.1	58 24.4	133 55.9	22 9.2	4 1.7	16 6.7
	多摩地区市町村	364 100.0	12 3.3	67 18.4	228 62.6	31 8.5	10 2.7	16 4.4
	都内23区	56 100.0	3 5.4	13 23.2	33 58.9	5 8.9	1 1.8	1 1.8
	埼玉県	68 100.0	4 5.9	14 20.6	40 58.8	3 4.4	1 1.5	6 8.8
	通っていない(無職)	383 100.0	26 6.8	96 25.1	190 49.6	19 5.0	7 1.8	45 11.7
	その他	50 100.0	4 8.0	13 26.0	25 50.0	2 4.0	2 4.0	4 8.0
	⑤ 居住年数	2年未満	48 100.0	1 2.1	11 22.9	33 68.8	3 6.3	0 0.0
2～4年	54 100.0	2 3.7	17 31.5	30 55.6	1 1.9	2 3.7	2 3.7	
5～9年	76 100.0	2 2.6	22 28.9	37 48.7	4 5.3	4 5.3	7 9.2	
10～19年	243 100.0	12 4.9	56 23.0	140 57.6	14 5.8	6 2.5	15 6.2	
20～29年	286 100.0	13 4.5	57 19.9	155 54.2	30 10.5	5 1.7	26 9.1	
30年以上	776 100.0	43 5.5	189 24.4	396 51.0	47 6.1	16 2.1	85 11.0	
⑥ 居住地区	殿ヶ谷地区	102 100.0	4 3.9	27 26.5	58 56.9	4 3.9	1 1.0	8 7.8
	石畑地区	165 100.0	6 3.6	49 29.7	70 42.4	9 5.5	6 3.6	25 15.2
	箱根ヶ崎地区	445 100.0	28 6.3	107 24.0	237 53.3	35 7.9	7 1.6	31 7.0
	長岡地区	206 100.0	4 1.9	49 23.8	119 57.8	18 8.7	5 2.4	11 5.3
	元狭山地区	280 100.0	17 6.1	61 21.8	146 52.1	23 8.2	7 2.5	26 9.3
	武蔵野地区	277 100.0	14 5.1	56 20.2	162 58.5	10 3.6	7 2.5	28 10.1

		合計	問6 (24) 環境美化					無回答	
			満足している	どちらか といえは満足している	どちらとも いえない	どちらか といえは不満である	不満である		
全体		1523 100.0	61 4.0	309 20.3	837 55.0	118 7.7	46 3.0	152 10.0	
① 性別	男	650 100.0	27 4.2	136 20.9	368 56.6	46 7.1	26 4.0	47 7.2	
	女	768 100.0	30 3.9	148 19.3	433 56.4	65 8.5	17 2.2	75 9.8	
② 年齢	18～19歳	18 100.0	4 22.2	7 38.9	6 33.3	0 0.0	1 5.6	0 0.0	
	20～29歳	92 100.0	5 5.4	14 15.2	56 60.9	11 12.0	3 3.3	3 3.3	
	30～39歳	151 100.0	6 4.0	38 25.2	87 57.6	12 7.9	6 4.0	2 1.3	
	40～49歳	226 100.0	11 4.9	53 23.5	127 56.2	18 8.0	10 4.4	7 3.1	
	50～54歳	103 100.0	2 1.9	19 18.4	67 65.0	8 7.8	3 2.9	4 3.9	
	55～59歳	107 100.0	3 2.8	20 18.7	66 61.7	9 8.4	2 1.9	7 6.5	
	60～64歳	182 100.0	4 2.2	35 19.2	109 59.9	17 9.3	3 1.6	14 7.7	
	65～69歳	201 100.0	3 1.5	39 19.4	120 59.7	18 9.0	2 1.0	19 9.5	
	70～74歳	158 100.0	7 4.4	33 20.9	76 48.1	9 5.7	4 2.5	29 18.4	
	75～79歳	135 100.0	10 7.4	24 17.8	61 45.2	6 4.4	6 4.4	28 20.7	
	80歳以上	106 100.0	4 3.8	17 16.0	48 45.3	6 5.7	3 2.8	28 26.4	
	③ 職業	農業	19 100.0	0 0.0	2 10.5	13 68.4	0 0.0	1 5.3	3 15.8
		工業(自営)	48 100.0	3 6.3	6 12.5	27 56.3	3 6.3	3 6.3	6 12.5
商業・サービス業(自営)		52 100.0	2 3.8	14 26.9	27 51.9	6 11.5	0 0.0	3 5.8	
会社・団体役員		36 100.0	2 5.6	7 19.4	21 58.3	3 8.3	2 5.6	1 2.8	
会社員・公務員・団体職員		345 100.0	9 2.6	69 20.0	214 62.0	27 7.8	13 3.8	13 3.8	
自由業		24 100.0	2 8.3	6 25.0	9 37.5	0 0.0	2 8.3	5 20.8	
学生		35 100.0	7 20.0	8 22.9	15 42.9	3 8.6	1 2.9	1 2.9	
派遣社員・アルバイト・パート		279 100.0	7 2.5	51 18.3	167 59.9	30 10.8	9 3.2	15 5.4	
専業主婦・主夫		255 100.0	8 3.1	55 21.6	140 54.9	17 6.7	3 1.2	32 12.5	
無職		336 100.0	18 5.4	71 21.1	163 48.5	20 6.0	7 2.1	57 17.0	
その他		45 100.0	1 2.2	10 22.2	22 48.9	5 11.1	2 4.4	5 11.1	
④ 職場・通学先		自宅	156 100.0	7 4.5	34 21.8	78 50.0	10 6.4	6 3.8	21 13.5
		町内	238 100.0	4 1.7	49 20.6	140 58.8	21 8.8	8 3.4	16 6.7
	多摩地区市町村	364 100.0	12 3.3	66 18.1	220 60.4	38 10.4	14 3.8	14 3.8	
	都内23区	56 100.0	2 3.6	13 23.2	29 51.8	6 10.7	4 7.1	2 3.6	
	埼玉県	68 100.0	3 4.4	16 23.5	40 58.8	3 4.4	1 1.5	5 7.4	
	通っていない(無職)	383 100.0	15 3.9	87 22.7	204 53.3	27 7.0	3 0.8	47 12.3	
	その他	50 100.0	4 8.0	8 16.0	30 60.0	1 2.0	3 6.0	4 8.0	
	⑤ 居住年数	2年未満	48 100.0	1 2.1	11 22.9	32 66.7	2 4.2	2 4.2	0 0.0
		2～4年	54 100.0	1 1.9	18 33.3	29 53.7	2 3.7	2 3.7	2 3.7
5～9年		76 100.0	0 0.0	17 22.4	35 46.1	11 14.5	5 6.6	8 10.5	
10～19年		243 100.0	15 6.2	47 19.3	146 60.1	13 5.3	7 2.9	15 6.2	
20～29年		286 100.0	10 3.5	50 17.5	157 54.9	36 12.6	8 2.8	25 8.7	
30年以上		776 100.0	31 4.0	157 20.2	424 54.6	51 6.6	21 2.7	92 11.9	
⑥ 居住地区	殿ヶ谷地区	102 100.0	4 3.9	26 25.5	58 56.9	5 4.9	2 2.0	7 6.9	
	石畑地区	165 100.0	9 5.5	36 21.8	76 46.1	12 7.3	6 3.6	26 15.8	
	箱根ヶ崎地区	445 100.0	18 4.0	105 23.6	248 55.7	33 7.4	10 2.2	31 7.0	
	長岡地区	206 100.0	5 2.4	36 17.5	129 62.6	17 8.3	6 2.9	13 6.3	
	元狭山地区	280 100.0	8 2.9	51 18.2	152 54.3	28 10.0	12 4.3	29 10.4	
	武蔵野地区	277 100.0	15 5.4	44 15.9	159 57.4	20 7.2	9 3.2	30 10.8	

		合計	問6 (25) 土地利用					無回答	
			満足している	どちらかといえは満足している	どちらともいえない	どちらかといえは不満である	不満である		
全体		1523 100.0	28 1.8	141 9.3	883 58.0	207 13.6	112 7.4	152 10.0	
① 性別	男	650 100.0	11 1.7	64 9.8	374 57.5	97 14.9	55 8.5	49 7.5	
	女	768 100.0	15 2.0	61 7.9	471 61.3	97 12.6	50 6.5	74 9.6	
② 年齢	18～19歳	18 100.0	2 11.1	3 16.7	8 44.4	2 11.1	3 16.7	0 0.0	
	20～29歳	92 100.0	3 3.3	8 8.7	53 57.6	17 18.5	8 8.7	3 3.3	
	30～39歳	151 100.0	2 1.3	15 9.9	100 66.2	22 14.6	10 6.6	2 1.3	
	40～49歳	226 100.0	5 2.2	20 8.8	131 58.0	39 17.3	24 10.6	7 3.1	
	50～54歳	103 100.0	2 1.9	6 5.8	68 66.0	13 12.6	10 9.7	4 3.9	
	55～59歳	107 100.0	4 3.7	8 7.5	67 62.6	18 16.8	4 3.7	6 5.6	
	60～64歳	182 100.0	2 1.1	13 7.1	112 61.5	24 13.2	18 9.9	13 7.1	
	65～69歳	201 100.0	1 0.5	19 9.5	121 60.2	31 15.4	8 4.0	21 10.4	
	70～74歳	158 100.0	2 1.3	16 10.1	83 52.5	18 11.4	8 5.1	31 19.6	
	75～79歳	135 100.0	4 3.0	17 12.6	69 51.1	12 8.9	6 4.4	27 20.0	
	80歳以上	106 100.0	1 0.9	10 9.4	54 50.9	7 6.6	7 6.6	27 25.5	
	③ 職業	農業	19 100.0	0 0.0	3 15.8	7 36.8	7 36.8	0 0.0	2 10.5
		工業(自営)	48 100.0	0 0.0	3 6.3	27 56.3	9 18.8	4 8.3	5 10.4
商業・サービス業(自営)		52 100.0	1 1.9	5 9.6	32 61.5	8 15.4	3 5.8	3 5.8	
会社・団体役員		36 100.0	1 2.8	3 8.3	23 63.9	4 11.1	4 11.1	1 2.8	
会社員・公務員・団体職員		345 100.0	6 1.7	23 6.7	209 60.6	63 18.3	32 9.3	12 3.5	
自由業		24 100.0	0 0.0	3 12.5	10 41.7	1 4.2	5 20.8	5 20.8	
学生		35 100.0	3 8.6	6 17.1	17 48.6	5 14.3	3 8.6	1 2.9	
派遣社員・アルバイト・パート		279 100.0	3 1.1	21 7.5	182 65.2	31 11.1	24 8.6	18 6.5	
専業主婦・主夫		255 100.0	5 2.0	20 7.8	155 60.8	32 12.5	12 4.7	31 12.2	
無職		336 100.0	7 2.1	40 11.9	178 53.0	38 11.3	15 4.5	58 17.3	
その他		45 100.0	1 2.2	7 15.6	22 48.9	6 13.3	4 8.9	5 11.1	
④ 職場・通学先		自宅	156 100.0	5 3.2	16 10.3	81 51.9	25 16.0	10 6.4	19 12.2
		町内	238 100.0	1 0.4	19 8.0	146 61.3	37 15.5	18 7.6	17 7.1
	多摩地区市町村	364 100.0	7 1.9	33 9.1	215 59.1	54 14.8	39 10.7	16 4.4	
	都内23区	56 100.0	1 1.8	2 3.6	34 60.7	10 17.9	8 14.3	1 1.8	
	埼玉県	68 100.0	1 1.5	6 8.8	43 63.2	9 13.2	4 5.9	5 7.4	
	通っていない(無職)	383 100.0	7 1.8	45 11.7	222 58.0	44 11.5	18 4.7	47 12.3	
	その他	50 100.0	1 2.0	4 8.0	32 64.0	5 10.0	4 8.0	4 8.0	
	⑤ 居住年数	2年未満	48 100.0	0 0.0	6 12.5	35 72.9	4 8.3	3 6.3	0 0.0
		2～4年	54 100.0	1 1.9	6 11.1	31 57.4	8 14.8	5 9.3	3 5.6
5～9年		76 100.0	1 1.3	7 9.2	39 51.3	14 18.4	8 10.5	7 9.2	
10～19年		243 100.0	7 2.9	25 10.3	150 61.7	29 11.9	17 7.0	15 6.2	
20～29年		286 100.0	5 1.7	18 6.3	168 58.7	39 13.6	27 9.4	29 10.1	
30年以上		776 100.0	14 1.8	73 9.4	444 57.2	109 14.0	48 6.2	88 11.3	
⑥ 居住地区	殿ヶ谷地区	102 100.0	1 1.0	10 9.8	67 65.7	11 10.8	6 5.9	7 6.9	
	石畑地区	165 100.0	4 2.4	15 9.1	87 52.7	21 12.7	13 7.9	25 15.2	
	箱根ヶ崎地区	445 100.0	7 1.6	44 9.9	257 57.8	72 16.2	35 7.9	30 6.7	
	長岡地区	206 100.0	3 1.5	17 8.3	128 62.1	33 16.0	12 5.8	13 6.3	
	元狭山地区	280 100.0	5 1.8	20 7.1	160 57.1	43 15.4	28 10.0	24 8.6	
	武蔵野地区	277 100.0	8 2.9	28 10.1	168 60.6	23 8.3	14 5.1	36 13.0	

		合計	問6(26) 土地区画整理					無回答
			満足している	どちらかといえは満足している	どちらともいえな	どちらかといえは不満である	不満である	
全体		1523 100.0	38 2.5	131 8.6	954 62.6	147 9.7	103 6.8	150 9.8
① 性別	男	650 100.0	16 2.5	57 8.8	390 60.0	83 12.8	54 8.3	50 7.7
	女	768 100.0	19 2.5	61 7.9	518 67.4	56 7.3	42 5.5	72 9.4
② 年齢	18～19歳	18 100.0	1 5.6	3 16.7	9 50.0	4 22.2	1 5.6	0 0.0
	20～29歳	92 100.0	2 2.2	4 4.3	67 72.8	9 9.8	8 8.7	2 2.2
	30～39歳	151 100.0	2 1.3	13 8.6	115 76.2	8 5.3	10 6.6	3 2.0
	40～49歳	226 100.0	8 3.5	17 7.5	146 64.6	27 11.9	21 9.3	7 3.1
	50～54歳	103 100.0	2 1.9	4 3.9	68 66.0	20 19.4	6 5.8	3 2.9
	55～59歳	107 100.0	4 3.7	11 10.3	67 62.6	13 12.1	9 8.4	3 2.8
	60～64歳	182 100.0	3 1.6	12 6.6	120 65.9	17 9.3	15 8.2	15 8.2
	65～69歳	201 100.0	3 1.5	19 9.5	130 64.7	16 8.0	10 5.0	23 11.4
	70～74歳	158 100.0	7 4.4	17 10.8	85 53.8	14 8.9	4 2.5	31 19.6
	75～79歳	135 100.0	3 2.2	19 14.1	63 46.7	10 7.4	10 7.4	30 22.2
	80歳以上	106 100.0	3 2.8	8 7.5	62 58.5	8 7.5	4 3.8	21 19.8
	③ 職業	農業	19 100.0	2 10.5	3 15.8	6 31.6	5 26.3	2 10.5
工業(自営)		48 100.0	1 2.1	4 8.3	27 56.3	5 10.4	6 12.5	5 10.4
商業・サービス業(自営)		52 100.0	0 0.0	5 9.6	33 63.5	10 19.2	2 3.8	2 3.8
会社・団体役員		36 100.0	1 2.8	5 13.9	18 50.0	7 19.4	3 8.3	2 5.6
会社員・公務員・団体職員		345 100.0	10 2.9	25 7.2	229 66.4	45 13.0	24 7.0	12 3.5
自由業		24 100.0	0 0.0	2 8.3	10 41.7	2 8.3	4 16.7	6 25.0
学生		35 100.0	1 2.9	3 8.6	22 62.9	5 14.3	4 11.4	0 0.0
派遣社員・アルバイト・パート		279 100.0	3 1.1	15 5.4	200 71.7	17 6.1	26 9.3	18 6.5
専業主婦・主夫		255 100.0	9 3.5	24 9.4	159 62.4	20 7.8	13 5.1	30 11.8
無職		336 100.0	9 2.7	33 9.8	197 58.6	29 8.6	11 3.3	57 17.0
その他		45 100.0	2 4.4	5 11.1	29 64.4	1 2.2	3 6.7	5 11.1
④ 職場・通学先		自宅	156 100.0	4 2.6	17 10.9	85 54.5	22 14.1	10 6.4
	町内	238 100.0	5 2.1	16 6.7	161 67.6	22 9.2	19 8.0	15 6.3
	多摩地区市町村	364 100.0	8 2.2	28 7.7	235 64.6	43 11.8	31 8.5	19 5.2
	都内23区	56 100.0	1 1.8	6 10.7	36 64.3	7 12.5	6 10.7	0 0.0
	埼玉県	68 100.0	1 1.5	4 5.9	47 69.1	7 10.3	3 4.4	6 8.8
	通っていない(無職)	383 100.0	16 4.2	43 11.2	227 59.3	35 9.1	17 4.4	45 11.7
	その他	50 100.0	1 2.0	1 2.0	34 68.0	3 6.0	7 14.0	4 8.0
	⑤ 居住年数	2年未満	48 100.0	1 2.1	1 2.1	40 83.3	4 8.3	2 4.2
2～4年	54 100.0	0 0.0	4 7.4	38 70.4	5 9.3	3 5.6	4 7.4	
5～9年	76 100.0	0 0.0	6 7.9	46 60.5	7 9.2	10 13.2	7 9.2	
10～19年	243 100.0	8 3.3	19 7.8	166 68.3	23 9.5	15 6.2	12 4.9	
20～29年	286 100.0	5 1.7	26 9.1	184 64.3	29 10.1	17 5.9	25 8.7	
30年以上	776 100.0	24 3.1	71 9.1	459 59.1	78 10.1	52 6.7	92 11.9	
⑥ 居住地区	殿ヶ谷地区	102 100.0	2 2.0	14 13.7	61 59.8	10 9.8	6 5.9	9 8.8
	石畑地区	165 100.0	4 2.4	15 9.1	91 55.2	15 9.1	17 10.3	23 13.9
	箱根ヶ崎地区	445 100.0	12 2.7	38 8.5	276 62.0	61 13.7	25 5.6	33 7.4
	長岡地区	206 100.0	5 2.4	25 12.1	134 65.0	18 8.7	11 5.3	13 6.3
	元狭山地区	280 100.0	8 2.9	12 4.3	182 65.0	25 8.9	28 10.0	25 8.9
	武蔵野地区	277 100.0	7 2.5	23 8.3	187 67.5	17 6.1	12 4.3	31 11.2

		合計	問6 (27) 景観					無回答	
			満足している	どちらか といえは満足している	どちらとも いえない	どちらか といえは不満である	不満である		
全体		1523 100.0	33 2.2	183 12.0	955 62.7	136 8.9	51 3.3	165 10.8	
① 性別	男	650 100.0	15 2.3	78 12.0	411 63.2	67 10.3	25 3.8	54 8.3	
	女	768 100.0	15 2.0	93 12.1	495 64.5	63 8.2	21 2.7	81 10.5	
② 年齢	18～19歳	18 100.0	3 16.7	2 11.1	10 55.6	2 11.1	1 5.6	0 0.0	
	20～29歳	92 100.0	1 1.1	13 14.1	61 66.3	11 12.0	4 4.3	2 2.2	
	30～39歳	151 100.0	1 0.7	21 13.9	107 70.9	14 9.3	6 4.0	2 1.3	
	40～49歳	226 100.0	7 3.1	23 10.2	152 67.3	25 11.1	10 4.4	9 4.0	
	50～54歳	103 100.0	1 1.0	6 5.8	78 75.7	10 9.7	3 2.9	5 4.9	
	55～59歳	107 100.0	4 3.7	10 9.3	69 64.5	15 14.0	3 2.8	6 5.6	
	60～64歳	182 100.0	4 2.2	18 9.9	124 68.1	16 8.8	5 2.7	15 8.2	
	65～69歳	201 100.0	1 0.5	23 11.4	130 64.7	19 9.5	6 3.0	22 10.9	
	70～74歳	158 100.0	1 0.6	31 19.6	82 51.9	7 4.4	4 2.5	33 20.9	
	75～79歳	135 100.0	5 3.7	17 12.6	66 48.9	10 7.4	4 3.0	33 24.4	
	80歳以上	106 100.0	5 4.7	13 12.3	56 52.8	5 4.7	2 1.9	25 23.6	
	③ 職業	農業	19 100.0	1 5.3	4 21.1	9 47.4	2 10.5	2 10.5	1 5.3
		工業(自営)	48 100.0	1 2.1	5 10.4	29 60.4	4 8.3	3 6.3	6 12.5
商業・サービス業(自営)		52 100.0	0 0.0	8 15.4	35 67.3	4 7.7	1 1.9	4 7.7	
会社・団体役員		36 100.0	3 8.3	4 11.1	22 61.1	4 11.1	1 2.8	2 5.6	
会社員・公務員・団体職員		345 100.0	7 2.0	32 9.3	246 71.3	36 10.4	13 3.8	11 3.2	
自由業		24 100.0	0 0.0	3 12.5	11 45.8	2 8.3	2 8.3	6 25.0	
学生		35 100.0	3 8.6	4 11.4	20 57.1	6 17.1	2 5.7	0 0.0	
派遣社員・アルバイト・パート		279 100.0	2 0.7	24 8.6	190 68.1	30 10.8	13 4.7	20 7.2	
専業主婦・主夫		255 100.0	4 1.6	38 14.9	158 62.0	17 6.7	4 1.6	34 13.3	
無職		336 100.0	11 3.3	48 14.3	186 55.4	26 7.7	4 1.2	61 18.2	
その他		45 100.0	1 2.2	5 11.1	29 64.4	2 4.4	2 4.4	6 13.3	
④ 職場・通学先		自宅	156 100.0	6 3.8	21 13.5	86 55.1	16 10.3	4 2.6	23 14.7
		町内	238 100.0	2 0.8	20 8.4	161 67.6	31 13.0	7 2.9	17 7.1
	多摩地区市町村	364 100.0	8 2.2	31 8.5	250 68.7	36 9.9	20 5.5	19 5.2	
	都内23区	56 100.0	2 3.6	10 17.9	34 60.7	7 12.5	3 5.4	0 0.0	
	埼玉県	68 100.0	1 1.5	10 14.7	46 67.6	4 5.9	1 1.5	6 8.8	
	通っていない(無職)	383 100.0	10 2.6	58 15.1	234 61.1	27 7.0	5 1.3	49 12.8	
	その他	50 100.0	1 2.0	4 8.0	32 64.0	6 12.0	4 8.0	3 6.0	
	⑤ 居住年数	2年未満	48 100.0	0 0.0	5 10.4	35 72.9	7 14.6	1 2.1	0 0.0
		2～4年	54 100.0	0 0.0	16 29.6	30 55.6	2 3.7	2 3.7	4 7.4
5～9年		76 100.0	0 0.0	10 13.2	44 57.9	10 13.2	4 5.3	8 10.5	
10～19年		243 100.0	9 3.7	20 8.2	170 70.0	20 8.2	9 3.7	15 6.2	
20～29年		286 100.0	5 1.7	38 13.3	173 60.5	32 11.2	10 3.5	28 9.8	
30年以上		776 100.0	19 2.4	89 11.5	483 62.2	64 8.2	22 2.8	99 12.8	
⑥ 居住地区	殿ヶ谷地区	102 100.0	2 2.0	15 14.7	63 61.8	7 6.9	3 2.9	12 11.8	
	石畑地区	165 100.0	3 1.8	27 16.4	92 55.8	14 8.5	6 3.6	23 13.9	
	箱根ヶ崎地区	445 100.0	7 1.6	64 14.4	288 64.7	44 9.9	9 2.0	33 7.4	
	長岡地区	206 100.0	3 1.5	16 7.8	150 72.8	14 6.8	7 3.4	16 7.8	
	元狭山地区	280 100.0	7 2.5	32 11.4	169 60.4	27 9.6	14 5.0	31 11.1	
	武蔵野地区	277 100.0	10 3.6	22 7.9	173 62.5	28 10.1	9 3.2	35 12.6	

		合計	問6(28) 公共交通					無回答	
			満足している	どちらかといえは満足している	どちらともいえない	どちらかといえは不満である	不満である		
全体		1523 100.0	32 2.1	111 7.3	422 27.7	438 28.8	401 26.3	119 7.8	
① 性別	男	650 100.0	11 1.7	51 7.8	188 28.9	198 30.5	162 24.9	40 6.2	
	女	768 100.0	19 2.5	51 6.6	209 27.2	216 28.1	220 28.6	53 6.9	
② 年齢	18~19歳	18 100.0	1 5.6	2 11.1	5 27.8	4 22.2	6 33.3	0 0.0	
	20~29歳	92 100.0	3 3.3	2 2.2	21 22.8	24 26.1	40 43.5	2 2.2	
	30~39歳	151 100.0	3 2.0	10 6.6	33 21.9	41 27.2	61 40.4	3 2.0	
	40~49歳	226 100.0	5 2.2	16 7.1	48 21.2	69 30.5	82 36.3	6 2.7	
	50~54歳	103 100.0	0 0.0	3 2.9	21 20.4	37 35.9	39 37.9	3 2.9	
	55~59歳	107 100.0	2 1.9	8 7.5	29 27.1	33 30.8	32 29.9	3 2.8	
	60~64歳	182 100.0	2 1.1	5 2.7	52 28.6	63 34.6	50 27.5	10 5.5	
	65~69歳	201 100.0	0 0.0	14 7.0	76 37.8	59 29.4	37 18.4	15 7.5	
	70~74歳	158 100.0	4 2.5	13 8.2	56 35.4	46 29.1	14 8.9	25 15.8	
	75~79歳	135 100.0	8 5.9	18 13.3	38 28.1	27 20.0	19 14.1	25 18.5	
	80歳以上	106 100.0	4 3.8	17 16.0	34 32.1	25 23.6	10 9.4	16 15.1	
	③ 職業	農業	19 100.0	0 0.0	3 15.8	6 31.6	6 31.6	3 15.8	1 5.3
		工業(自営)	48 100.0	1 2.1	4 8.3	12 25.0	14 29.2	12 25.0	5 10.4
商業・サービス業(自営)		52 100.0	2 3.8	2 3.8	21 40.4	12 23.1	14 26.9	1 1.9	
会社・団体役員		36 100.0	1 2.8	5 13.9	10 27.8	11 30.6	8 22.2	1 2.8	
会社員・公務員・団体職員		345 100.0	5 1.4	16 4.6	75 21.7	108 31.3	130 37.7	11 3.2	
自由業		24 100.0	0 0.0	3 12.5	7 29.2	7 29.2	3 12.5	4 16.7	
学生		35 100.0	2 5.7	2 5.7	8 22.9	7 20.0	16 45.7	0 0.0	
派遣社員・アルバイト・パート		279 100.0	5 1.8	14 5.0	70 25.1	88 31.5	89 31.9	13 4.7	
専業主婦・主夫		255 100.0	3 1.2	13 5.1	78 30.6	73 28.6	63 24.7	25 9.8	
無職		336 100.0	11 3.3	40 11.9	110 32.7	89 26.5	42 12.5	44 13.1	
その他		45 100.0	1 2.2	4 8.9	16 35.6	9 20.0	11 24.4	4 8.9	
④ 職場・通学先		自宅	156 100.0	5 3.2	15 9.6	44 28.2	47 30.1	27 17.3	18 11.5
		町内	238 100.0	3 1.3	12 5.0	64 26.9	64 26.9	82 34.5	13 5.5
	多摩地区市町村	364 100.0	5 1.4	21 5.8	76 20.9	127 34.9	120 33.0	15 4.1	
	都内23区	56 100.0	2 3.6	4 7.1	12 21.4	12 21.4	26 46.4	0 0.0	
	埼玉県	68 100.0	1 1.5	2 2.9	15 22.1	24 35.3	22 32.4	4 5.9	
	通っていない(無職)	383 100.0	7 1.8	39 10.2	122 31.9	106 27.7	71 18.5	38 9.9	
	その他	50 100.0	2 4.0	3 6.0	18 36.0	10 20.0	15 30.0	2 4.0	
	⑤ 居住年数	2年未満	48 100.0	1 2.1	1 2.1	11 22.9	11 22.9	23 47.9	1 2.1
2~4年		54 100.0	1 1.9	4 7.4	14 25.9	10 18.5	22 40.7	3 5.6	
5~9年		76 100.0	2 2.6	4 5.3	12 15.8	27 35.5	26 34.2	5 6.6	
10~19年		243 100.0	7 2.9	18 7.4	66 27.2	62 25.5	78 32.1	12 4.9	
20~29年		286 100.0	3 1.0	19 6.6	76 26.6	83 29.0	89 31.1	16 5.6	
30年以上		776 100.0	17 2.2	62 8.0	237 30.5	233 30.0	155 20.0	72 9.3	
⑥ 居住地区	殿ヶ谷地区	102 100.0	2 2.0	7 6.9	24 23.5	33 32.4	31 30.4	5 4.9	
	石畑地区	165 100.0	4 2.4	12 7.3	49 29.7	34 20.6	47 28.5	19 11.5	
	箱根ヶ崎地区	445 100.0	9 2.0	34 7.6	130 29.2	139 31.2	111 24.9	22 4.9	
	長岡地区	206 100.0	1 0.5	12 5.8	63 30.6	73 35.4	44 21.4	13 6.3	
	元狭山地区	280 100.0	4 1.4	17 6.1	62 22.1	75 26.8	99 35.4	23 8.2	
	武蔵野地区	277 100.0	11 4.0	23 8.3	87 31.4	73 26.4	59 21.3	24 8.7	

		合計	問6 (29) 住宅・公園					無回答
			満足している	どちらか といえは満足している	どちらとも いえない	どちらか といえは不満である	不満である	
全体		1523 100.0	60 3.9	316 20.7	738 48.5	192 12.6	83 5.4	134 8.8
① 性別	男	650 100.0	28 4.3	140 21.5	322 49.5	82 12.6	34 5.2	44 6.8
	女	768 100.0	25 3.3	152 19.8	380 49.5	103 13.4	43 5.6	65 8.5
② 年齢	18～19歳	18 100.0	2 11.1	4 22.2	5 27.8	5 27.8	2 11.1	0 0.0
	20～29歳	92 100.0	1 1.1	16 17.4	47 51.1	17 18.5	9 9.8	2 2.2
	30～39歳	151 100.0	3 2.0	31 20.5	79 52.3	28 18.5	7 4.6	3 2.0
	40～49歳	226 100.0	9 4.0	48 21.2	107 47.3	33 14.6	22 9.7	7 3.1
	50～54歳	103 100.0	2 1.9	19 18.4	55 53.4	21 20.4	3 2.9	3 2.9
	55～59歳	107 100.0	4 3.7	17 15.9	59 55.1	17 15.9	6 5.6	4 3.7
	60～64歳	182 100.0	4 2.2	37 20.3	103 56.6	17 9.3	8 4.4	13 7.1
	65～69歳	201 100.0	5 2.5	53 26.4	97 48.3	24 11.9	6 3.0	16 8.0
	70～74歳	158 100.0	11 7.0	36 22.8	72 45.6	9 5.7	3 1.9	27 17.1
	75～79歳	135 100.0	12 8.9	26 19.3	50 37.0	11 8.1	8 5.9	28 20.7
	80歳以上	106 100.0	5 4.7	20 18.9	49 46.2	7 6.6	3 2.8	22 20.8
	③ 職業	農業	19 100.0	2 10.5	4 21.1	8 42.1	3 15.8	0 0.0
工業(自営)		48 100.0	0 0.0	11 22.9	21 43.8	8 16.7	2 4.2	6 12.5
商業・サービス業(自営)		52 100.0	1 1.9	10 19.2	34 65.4	4 7.7	1 1.9	2 3.8
会社・団体役員		36 100.0	3 8.3	7 19.4	16 44.4	8 22.2	1 2.8	1 2.8
会社員・公務員・団体職員		345 100.0	7 2.0	67 19.4	180 52.2	58 16.8	22 6.4	11 3.2
自由業		24 100.0	0 0.0	5 20.8	10 41.7	3 12.5	3 12.5	3 12.5
学生		35 100.0	2 5.7	11 31.4	9 25.7	11 31.4	2 5.7	0 0.0
派遣社員・アルバイト・パート		279 100.0	6 2.2	51 18.3	147 52.7	46 16.5	17 6.1	12 4.3
専業主婦・主夫		255 100.0	11 4.3	58 22.7	118 46.3	24 9.4	14 5.5	30 11.8
無職		336 100.0	23 6.8	72 21.4	157 46.7	17 5.1	15 4.5	52 15.5
その他		45 100.0	3 6.7	10 22.2	18 40.0	7 15.6	2 4.4	5 11.1
④ 職場・通学先		自宅	156 100.0	5 3.2	44 28.2	62 39.7	19 12.2	5 3.2
	町内	238 100.0	7 2.9	43 18.1	117 49.2	47 19.7	11 4.6	13 5.5
	多摩地区市町村	364 100.0	8 2.2	63 17.3	188 51.6	63 17.3	28 7.7	14 3.8
	都内23区	56 100.0	1 1.8	13 23.2	30 53.6	8 14.3	4 7.1	0 0.0
	埼玉県	68 100.0	1 1.5	15 22.1	37 54.4	9 13.2	2 2.9	4 5.9
	通っていない(無職)	383 100.0	24 6.3	87 22.7	186 48.6	23 6.0	18 4.7	45 11.7
	その他	50 100.0	3 6.0	7 14.0	28 56.0	6 12.0	4 8.0	2 4.0
	⑤ 居住年数	2年未満	48 100.0	1 2.1	6 12.5	24 50.0	14 29.2	2 4.2
2～4年	54 100.0	0 0.0	18 33.3	20 37.0	11 20.4	3 5.6	2 3.7	
5～9年	76 100.0	1 1.3	20 26.3	24 31.6	15 19.7	8 10.5	8 10.5	
10～19年	243 100.0	10 4.1	54 22.2	126 51.9	27 11.1	14 5.8	12 4.9	
20～29年	286 100.0	7 2.4	51 17.8	145 50.7	39 13.6	22 7.7	22 7.7	
30年以上	776 100.0	38 4.9	160 20.6	384 49.5	83 10.7	30 3.9	81 10.4	
⑥ 居住地区	殿ヶ谷地区	102 100.0	1 1.0	21 20.6	55 53.9	12 11.8	5 4.9	8 7.8
	石畑地区	165 100.0	7 4.2	25 15.2	77 46.7	27 16.4	8 4.8	21 12.7
	箱根ヶ崎地区	445 100.0	17 3.8	103 23.1	228 51.2	50 11.2	22 4.9	25 5.6
	長岡地区	206 100.0	2 1.0	54 26.2	100 48.5	26 12.6	11 5.3	13 6.3
	元狭山地区	280 100.0	13 4.6	55 19.6	136 48.6	28 10.0	19 6.8	29 10.4
	武蔵野地区	277 100.0	17 6.1	49 17.7	126 45.5	45 16.2	15 5.4	25 9.0

		合計	問6(30) 道路					無回答	
			満足している	どちらかといえは満足している	どちらともいえない	どちらかといえは不満である	不満である		
全体		1523 100.0	63 4.1	286 18.8	642 42.2	267 17.5	134 8.8	131 8.6	
① 性別	男	650 100.0	24 3.7	132 20.3	266 40.9	122 18.8	63 9.7	43 6.6	
	女	768 100.0	32 4.2	131 17.1	346 45.1	132 17.2	61 7.9	66 8.6	
② 年齢	18～19歳	18 100.0	1 5.6	6 33.3	7 38.9	2 11.1	2 11.1	0 0.0	
	20～29歳	92 100.0	3 3.3	15 16.3	45 48.9	14 15.2	13 14.1	2 2.2	
	30～39歳	151 100.0	7 4.6	26 17.2	67 44.4	37 24.5	13 8.6	1 0.7	
	40～49歳	226 100.0	11 4.9	41 18.1	90 39.8	49 21.7	29 12.8	6 2.7	
	50～54歳	103 100.0	1 1.0	17 16.5	51 49.5	20 19.4	11 10.7	3 2.9	
	55～59歳	107 100.0	6 5.6	11 10.3	50 46.7	30 28.0	7 6.5	3 2.8	
	60～64歳	182 100.0	3 1.6	32 17.6	77 42.3	36 19.8	21 11.5	13 7.1	
	65～69歳	201 100.0	4 2.0	39 19.4	99 49.3	27 13.4	14 7.0	18 9.0	
	70～74歳	158 100.0	8 5.1	34 21.5	63 39.9	17 10.8	7 4.4	29 18.4	
	75～79歳	135 100.0	11 8.1	31 23.0	44 32.6	19 14.1	6 4.4	24 17.8	
	80歳以上	106 100.0	7 6.6	25 23.6	37 34.9	12 11.3	4 3.8	21 19.8	
	③ 職業	農業	19 100.0	3 15.8	3 15.8	4 21.1	4 21.1	3 15.8	2 10.5
		工業(自営)	48 100.0	1 2.1	10 20.8	20 41.7	5 10.4	6 12.5	6 12.5
商業・サービス業(自営)		52 100.0	1 1.9	6 11.5	25 48.1	13 25.0	5 9.6	2 3.8	
会社・団体役員		36 100.0	2 5.6	7 19.4	17 47.2	9 25.0	0 0.0	1 2.8	
会社員・公務員・団体職員		345 100.0	7 2.0	62 18.0	145 42.0	79 22.9	42 12.2	10 2.9	
自由業		24 100.0	0 0.0	6 25.0	10 41.7	3 12.5	2 8.3	3 12.5	
学生		35 100.0	2 5.7	9 25.7	14 40.0	5 14.3	5 14.3	0 0.0	
派遣社員・アルバイト・パート		279 100.0	10 3.6	41 14.7	128 45.9	54 19.4	32 11.5	14 5.0	
専業主婦・主夫		255 100.0	8 3.1	49 19.2	121 47.5	36 14.1	16 6.3	25 9.8	
無職		336 100.0	25 7.4	75 22.3	123 36.6	45 13.4	15 4.5	53 15.8	
その他		45 100.0	3 6.7	9 20.0	18 40.0	9 20.0	1 2.2	5 11.1	
④ 職場・通学先		自宅	156 100.0	7 4.5	35 22.4	59 37.8	26 16.7	13 8.3	16 10.3
		町内	238 100.0	5 2.1	42 17.6	110 46.2	43 18.1	23 9.7	15 6.3
	多摩地区市町村	364 100.0	11 3.0	57 15.7	159 43.7	78 21.4	44 12.1	15 4.1	
	都内23区	56 100.0	2 3.6	7 12.5	24 42.9	15 26.8	8 14.3	0 0.0	
	埼玉県	68 100.0	2 2.9	11 16.2	28 41.2	17 25.0	7 10.3	3 4.4	
	通っていない(無職)	383 100.0	22 5.7	89 23.2	151 39.4	62 16.2	18 4.7	41 10.7	
	その他	50 100.0	3 6.0	10 20.0	23 46.0	7 14.0	5 10.0	2 4.0	
	⑤ 居住年数	2年未満	48 100.0	1 2.1	7 14.6	23 47.9	9 18.8	8 16.7	0 0.0
2～4年		54 100.0	2 3.7	11 20.4	23 42.6	10 18.5	6 11.1	2 3.7	
5～9年		76 100.0	2 2.6	19 25.0	19 25.0	21 27.6	8 10.5	7 9.2	
10～19年		243 100.0	12 4.9	44 18.1	114 46.9	39 16.0	21 8.6	13 5.3	
20～29年		286 100.0	9 3.1	43 15.0	121 42.3	51 17.8	36 12.6	26 9.1	
30年以上		776 100.0	36 4.6	155 20.0	329 42.4	134 17.3	48 6.2	74 9.5	
⑥ 居住地区	殿ヶ谷地区	102 100.0	2 2.0	24 23.5	41 40.2	18 17.6	10 9.8	7 6.9	
	石畑地区	165 100.0	5 3.0	26 15.8	69 41.8	27 16.4	17 10.3	21 12.7	
	箱根ヶ崎地区	445 100.0	22 4.9	90 20.2	191 42.9	83 18.7	33 7.4	26 5.8	
	長岡地区	206 100.0	5 2.4	44 21.4	89 43.2	40 19.4	17 8.3	11 5.3	
	元狭山地区	280 100.0	14 5.0	42 15.0	110 39.3	51 18.2	36 12.9	27 9.6	
	武蔵野地区	277 100.0	13 4.7	50 18.1	128 46.2	43 15.5	16 5.8	27 9.7	

		合計	問6 (31) 上下水道・河川					無回答	
			満足している	どちらか といえは満足している	どちらとも いえない	どちらか といえは不満である	不満である		
全体		1523 100.0	114 7.5	385 25.3	765 50.2	91 6.0	44 2.9	124 8.1	
① 性別	男	650 100.0	52 8.0	184 28.3	305 46.9	48 7.4	21 3.2	40 6.2	
	女	768 100.0	50 6.5	175 22.8	421 54.8	39 5.1	20 2.6	63 8.2	
② 年齢	18～19歳	18 100.0	3 16.7	3 16.7	10 55.6	1 5.6	1 5.6	0 0.0	
	20～29歳	92 100.0	3 3.3	16 17.4	63 68.5	2 2.2	5 5.4	3 3.3	
	30～39歳	151 100.0	10 6.6	28 18.5	99 65.6	12 7.9	0 0.0	2 1.3	
	40～49歳	226 100.0	16 7.1	44 19.5	134 59.3	18 8.0	6 2.7	8 3.5	
	50～54歳	103 100.0	4 3.9	23 22.3	65 63.1	5 4.9	3 2.9	3 2.9	
	55～59歳	107 100.0	9 8.4	26 24.3	54 50.5	10 9.3	5 4.7	3 2.8	
	60～64歳	182 100.0	12 6.6	48 26.4	92 50.5	12 6.6	6 3.3	12 6.6	
	65～69歳	201 100.0	8 4.0	58 28.9	103 51.2	14 7.0	3 1.5	15 7.5	
	70～74歳	158 100.0	13 8.2	56 35.4	56 35.4	4 2.5	5 3.2	24 15.2	
	75～79歳	135 100.0	18 13.3	40 29.6	40 29.6	8 5.9	4 3.0	25 18.5	
	80歳以上	106 100.0	14 13.2	33 31.1	34 32.1	3 2.8	2 1.9	20 18.9	
	③ 職業	農業	19 100.0	3 15.8	8 42.1	5 26.3	2 10.5	0 0.0	1 5.3
		工業(自営)	48 100.0	4 8.3	11 22.9	23 47.9	3 6.3	2 4.2	5 10.4
商業・サービス業(自営)		52 100.0	2 3.8	16 30.8	24 46.2	5 9.6	2 3.8	3 5.8	
会社・団体役員		36 100.0	5 13.9	11 30.6	14 38.9	3 8.3	1 2.8	2 5.6	
会社員・公務員・団体職員		345 100.0	22 6.4	78 22.6	202 58.6	27 7.8	7 2.0	9 2.6	
自由業		24 100.0	2 8.3	7 29.2	10 41.7	3 12.5	0 0.0	2 8.3	
学生		35 100.0	4 11.4	8 22.9	21 60.0	1 2.9	1 2.9	0 0.0	
派遣社員・アルバイト・パート		279 100.0	13 4.7	49 17.6	177 63.4	18 6.5	7 2.5	15 5.4	
専業主婦・主夫		255 100.0	13 5.1	68 26.7	128 50.2	12 4.7	7 2.7	27 10.6	
無職		336 100.0	37 11.0	109 32.4	122 36.3	9 2.7	12 3.6	47 14.0	
その他		45 100.0	5 11.1	11 24.4	20 44.4	3 6.7	2 4.4	4 8.9	
④ 職場・通学先		自宅	156 100.0	14 9.0	44 28.2	62 39.7	14 9.0	5 3.2	17 10.9
		町内	238 100.0	18 7.6	44 18.5	142 59.7	18 7.6	4 1.7	12 5.0
	多摩地区市町村	364 100.0	24 6.6	74 20.3	211 58.0	28 7.7	11 3.0	16 4.4	
	都内23区	56 100.0	2 3.6	12 21.4	36 64.3	3 5.4	2 3.6	1 1.8	
	埼玉県	68 100.0	4 5.9	19 27.9	40 58.8	2 2.9	0 0.0	3 4.4	
	通っていない(無職)	383 100.0	32 8.4	123 32.1	164 42.8	13 3.4	12 3.1	39 10.2	
	その他	50 100.0	2 4.0	12 24.0	27 54.0	3 6.0	4 8.0	2 4.0	
	⑤ 居住年数	2年未満	48 100.0	2 4.2	7 14.6	34 70.8	3 6.3	2 4.2	0 0.0
		2～4年	54 100.0	3 5.6	13 24.1	33 61.1	2 3.7	1 1.9	2 3.7
5～9年		76 100.0	4 5.3	17 22.4	38 50.0	8 10.5	2 2.6	7 9.2	
10～19年		243 100.0	18 7.4	45 18.5	155 63.8	10 4.1	4 1.6	11 4.5	
20～29年		286 100.0	15 5.2	68 23.8	151 52.8	22 7.7	6 2.1	24 8.4	
30年以上		776 100.0	69 8.9	226 29.1	339 43.7	43 5.5	27 3.5	72 9.3	
⑥ 居住地区	殿ヶ谷地区	102 100.0	5 4.9	34 33.3	52 51.0	4 3.9	1 1.0	6 5.9	
	石畑地区	165 100.0	17 10.3	46 27.9	71 43.0	8 4.8	4 2.4	19 11.5	
	箱根ヶ崎地区	445 100.0	36 8.1	120 27.0	226 50.8	29 6.5	10 2.2	24 5.4	
	長岡地区	206 100.0	12 5.8	49 23.8	110 53.4	13 6.3	8 3.9	14 6.8	
	元狭山地区	280 100.0	17 6.1	69 24.6	134 47.9	21 7.5	14 5.0	25 8.9	
	武蔵野地区	277 100.0	23 8.3	58 20.9	154 55.6	13 4.7	5 1.8	24 8.7	

		合計	問6 (32) 地域協働					無回答	
			満足している	どちらか といえは満足している	どちらとも いえない	どちらか といえは不満である	不満である		
全体		1523 100.0	37 2.4	137 9.0	1083 71.1	73 4.8	35 2.3	158 10.4	
① 性別	男	650 100.0	16 2.5	61 9.4	470 72.3	33 5.1	15 2.3	55 8.5	
	女	768 100.0	19 2.5	59 7.7	561 73.0	35 4.6	18 2.3	76 9.9	
② 年齢	18～19歳	18 100.0	4 22.2	4 22.2	9 50.0	0 0.0	1 5.6	0 0.0	
	20～29歳	92 100.0	3 3.3	5 5.4	74 80.4	6 6.5	2 2.2	2 2.2	
	30～39歳	151 100.0	4 2.6	15 9.9	119 78.8	6 4.0	6 4.0	1 0.7	
	40～49歳	226 100.0	5 2.2	20 8.8	176 77.9	13 5.8	5 2.2	7 3.1	
	50～54歳	103 100.0	0 0.0	5 4.9	88 85.4	3 2.9	2 1.9	5 4.9	
	55～59歳	107 100.0	6 5.6	5 4.7	82 76.6	8 7.5	2 1.9	4 3.7	
	60～64歳	182 100.0	1 0.5	14 7.7	136 74.7	10 5.5	6 3.3	15 8.2	
	65～69歳	201 100.0	1 0.5	23 11.4	145 72.1	11 5.5	1 0.5	20 10.0	
	70～74歳	158 100.0	3 1.9	16 10.1	99 62.7	3 1.9	2 1.3	35 22.2	
	75～79歳	135 100.0	7 5.2	16 11.9	75 55.6	4 3.0	3 2.2	30 22.2	
	80歳以上	106 100.0	3 2.8	8 7.5	60 56.6	5 4.7	3 2.8	27 25.5	
	③ 職業	農業	19 100.0	2 10.5	2 10.5	12 63.2	0 0.0	1 5.3	2 10.5
		工業(自営)	48 100.0	1 2.1	3 6.3	32 66.7	4 8.3	2 4.2	6 12.5
商業・サービス業(自営)		52 100.0	1 1.9	5 9.6	39 75.0	2 3.8	0 0.0	5 9.6	
会社・団体役員		36 100.0	2 5.6	5 13.9	24 66.7	2 5.6	1 2.8	2 5.6	
会社員・公務員・団体職員		345 100.0	7 2.0	21 6.1	281 81.4	19 5.5	7 2.0	10 2.9	
自由業		24 100.0	0 0.0	1 4.2	15 62.5	3 12.5	0 0.0	5 20.8	
学生		35 100.0	5 14.3	6 17.1	20 57.1	3 8.6	1 2.9	0 0.0	
派遣社員・アルバイト・パート		279 100.0	1 0.4	19 6.8	223 79.9	10 3.6	10 3.6	16 5.7	
専業主婦・主夫		255 100.0	6 2.4	31 12.2	168 65.9	13 5.1	4 1.6	33 12.9	
無職		336 100.0	10 3.0	36 10.7	212 63.1	11 3.3	7 2.1	60 17.9	
その他		45 100.0	2 4.4	3 6.7	32 71.1	2 4.4	1 2.2	5 11.1	
④ 職場・通学先		自宅	156 100.0	8 5.1	15 9.6	103 66.0	4 2.6	4 2.6	22 14.1
	町内	238 100.0	2 0.8	18 7.6	182 76.5	15 6.3	5 2.1	16 6.7	
	多摩地区市町村	364 100.0	9 2.5	26 7.1	285 78.3	17 4.7	9 2.5	18 4.9	
	都内23区	56 100.0	1 1.8	4 7.1	41 73.2	6 10.7	4 7.1	0 0.0	
	埼玉県	68 100.0	2 2.9	5 7.4	52 76.5	3 4.4	1 1.5	5 7.4	
	通っていない(無職)	383 100.0	12 3.1	45 11.7	253 66.1	19 5.0	5 1.3	49 12.8	
	その他	50 100.0	1 2.0	3 6.0	41 82.0	1 2.0	2 4.0	2 4.0	
	⑤ 居住年数	2年未満	48 100.0	2 4.2	3 6.3	40 83.3	2 4.2	1 2.1	0 0.0
		2～4年	54 100.0	1 1.9	7 13.0	40 74.1	2 3.7	0 0.0	4 7.4
5～9年		76 100.0	0 0.0	8 10.5	55 72.4	3 3.9	3 3.9	7 9.2	
10～19年		243 100.0	9 3.7	21 8.6	178 73.3	13 5.3	9 3.7	13 5.3	
20～29年		286 100.0	3 1.0	24 8.4	213 74.5	13 4.5	7 2.4	26 9.1	
30年以上		776 100.0	22 2.8	69 8.9	537 69.2	36 4.6	14 1.8	98 12.6	
⑥ 居住地区	殿ヶ谷地区	102 100.0	2 2.0	13 12.7	72 70.6	2 2.0	2 2.0	11 10.8	
	石畑地区	165 100.0	1 0.6	20 12.1	112 67.9	3 1.8	6 3.6	23 13.9	
	箱根ヶ崎地区	445 100.0	15 3.4	41 9.2	322 72.4	26 5.8	9 2.0	32 7.2	
	長岡地区	206 100.0	3 1.5	16 7.8	158 76.7	11 5.3	3 1.5	15 7.3	
	元狭山地区	280 100.0	10 3.6	23 8.2	197 70.4	14 5.0	9 3.2	27 9.6	
	武蔵野地区	277 100.0	6 2.2	18 6.5	200 72.2	13 4.7	5 1.8	35 12.6	

		合計	問6(33) 広報・広聴					無回答	
			満足している	どちらかといえは満足している	どちらともいえない	どちらかといえは不満である	不満である		
全体		1523 100.0	103 6.8	367 24.1	760 49.9	124 8.1	45 3.0	124 8.1	
① 性別	男	650 100.0	38 5.8	165 25.4	332 51.1	49 7.5	22 3.4	44 6.8	
	女	768 100.0	55 7.2	178 23.2	393 51.2	68 8.9	19 2.5	55 7.2	
② 年齢	18～19歳	18 100.0	2 11.1	4 22.2	11 61.1	1 5.6	0 0.0	0 0.0	
	20～29歳	92 100.0	7 7.6	15 16.3	56 60.9	7 7.6	5 5.4	2 2.2	
	30～39歳	151 100.0	12 7.9	37 24.5	81 53.6	16 10.6	4 2.6	1 0.7	
	40～49歳	226 100.0	15 6.6	54 23.9	124 54.9	20 8.8	7 3.1	6 2.7	
	50～54歳	103 100.0	0 0.0	22 21.4	63 61.2	12 11.7	3 2.9	3 2.9	
	55～59歳	107 100.0	6 5.6	26 24.3	57 53.3	11 10.3	3 2.8	4 3.7	
	60～64歳	182 100.0	13 7.1	34 18.7	97 53.3	19 10.4	7 3.8	12 6.6	
	65～69歳	201 100.0	6 3.0	57 28.4	103 51.2	16 8.0	4 2.0	15 7.5	
	70～74歳	158 100.0	10 6.3	44 27.8	65 41.1	8 5.1	2 1.3	29 18.4	
	75～79歳	135 100.0	16 11.9	35 25.9	50 37.0	5 3.7	6 4.4	23 17.0	
	80歳以上	106 100.0	14 13.2	30 28.3	38 35.8	5 4.7	1 0.9	18 17.0	
	③ 職業	農業	19 100.0	4 21.1	6 31.6	5 26.3	2 10.5	1 5.3	1 5.3
		工業(自営)	48 100.0	3 6.3	12 25.0	22 45.8	4 8.3	2 4.2	5 10.4
商業・サービス業(自営)		52 100.0	5 9.6	10 19.2	28 53.8	8 15.4	0 0.0	1 1.9	
会社・団体役員		36 100.0	3 8.3	5 13.9	24 66.7	2 5.6	0 0.0	2 5.6	
会社員・公務員・団体職員		345 100.0	14 4.1	75 21.7	201 58.3	34 9.9	12 3.5	9 2.6	
自由業		24 100.0	1 4.2	5 20.8	11 45.8	2 8.3	1 4.2	4 16.7	
学生		35 100.0	5 14.3	8 22.9	18 51.4	3 8.6	1 2.9	0 0.0	
派遣社員・アルバイト・パート		279 100.0	11 3.9	68 24.4	152 54.5	26 9.3	9 3.2	13 4.7	
専業主婦・主夫		255 100.0	28 11.0	63 24.7	119 46.7	18 7.1	6 2.4	21 8.2	
無職		336 100.0	24 7.1	93 27.7	142 42.3	19 5.7	8 2.4	50 14.9	
その他		45 100.0	3 6.7	11 24.4	22 48.9	3 6.7	1 2.2	5 11.1	
④ 職場・通学先		自宅	156 100.0	17 10.9	35 22.4	75 48.1	9 5.8	4 2.6	16 10.3
		町内	238 100.0	9 3.8	56 23.5	131 55.0	22 9.2	8 3.4	12 5.0
	多摩地区市町村	364 100.0	18 4.9	73 20.1	209 57.4	36 9.9	13 3.6	15 4.1	
	都内23区	56 100.0	2 3.6	13 23.2	28 50.0	11 19.6	2 3.6	0 0.0	
	埼玉県	68 100.0	3 4.4	20 29.4	33 48.5	5 7.4	2 2.9	5 7.4	
	通っていない(無職)	383 100.0	36 9.4	105 27.4	173 45.2	22 5.7	11 2.9	36 9.4	
	その他	50 100.0	4 8.0	9 18.0	31 62.0	3 6.0	1 2.0	2 4.0	
	⑤ 居住年数	2年未満	48 100.0	2 4.2	12 25.0	25 52.1	6 12.5	3 6.3	0 0.0
2～4年		54 100.0	6 11.1	14 25.9	28 51.9	3 5.6	0 0.0	3 5.6	
5～9年		76 100.0	2 2.6	20 26.3	38 50.0	8 10.5	2 2.6	6 7.9	
10～19年		243 100.0	14 5.8	51 21.0	141 58.0	18 7.4	7 2.9	12 4.9	
20～29年		286 100.0	16 5.6	57 19.9	150 52.4	29 10.1	11 3.8	23 8.0	
30年以上		776 100.0	60 7.7	204 26.3	365 47.0	58 7.5	19 2.4	70 9.0	
⑥ 居住地区	殿ヶ谷地区	102 100.0	5 4.9	25 24.5	58 56.9	5 4.9	2 2.0	7 6.9	
	石畑地区	165 100.0	16 9.7	40 24.2	68 41.2	16 9.7	5 3.0	20 12.1	
	箱根ヶ崎地区	445 100.0	32 7.2	119 26.7	218 49.0	38 8.5	12 2.7	26 5.8	
	長岡地区	206 100.0	9 4.4	57 27.7	106 51.5	20 9.7	3 1.5	11 5.3	
	元狭山地区	280 100.0	23 8.2	63 22.5	142 50.7	20 7.1	11 3.9	21 7.5	
	武蔵野地区	277 100.0	15 5.4	54 19.5	151 54.5	23 8.3	8 2.9	26 9.4	

		合計	問6 (34) 行財政運営					無回答	
			満足している	どちらかといえは満足している	どちらともいえない	どちらかといえは不満である	不満である		
全体		1523 100.0	39 2.6	134 8.8	1020 67.0	118 7.7	61 4.0	151 9.9	
① 性別	男	650 100.0	17 2.6	60 9.2	436 67.1	54 8.3	30 4.6	53 8.2	
	女	768 100.0	18 2.3	56 7.3	542 70.6	55 7.2	26 3.4	71 9.2	
② 年齢	18～19歳	18 100.0	1 5.6	3 16.7	11 61.1	2 11.1	1 5.6	0 0.0	
	20～29歳	92 100.0	3 3.3	7 7.6	71 77.2	5 5.4	3 3.3	3 3.3	
	30～39歳	151 100.0	3 2.0	12 7.9	113 74.8	16 10.6	6 4.0	1 0.7	
	40～49歳	226 100.0	6 2.7	16 7.1	168 74.3	16 7.1	13 5.8	7 3.1	
	50～54歳	103 100.0	0 0.0	5 4.9	83 80.6	9 8.7	3 2.9	3 2.9	
	55～59歳	107 100.0	4 3.7	9 8.4	74 69.2	9 8.4	6 5.6	5 4.7	
	60～64歳	182 100.0	5 2.7	6 3.3	127 69.8	19 10.4	10 5.5	15 8.2	
	65～69歳	201 100.0	2 1.0	21 10.4	132 65.7	17 8.5	7 3.5	22 10.9	
	70～74歳	158 100.0	3 1.9	17 10.8	91 57.6	9 5.7	4 2.5	34 21.5	
	75～79歳	135 100.0	5 3.7	19 14.1	72 53.3	8 5.9	4 3.0	27 20.0	
	80歳以上	106 100.0	6 5.7	13 12.3	59 55.7	4 3.8	1 0.9	23 21.7	
	③ 職業	農業	19 100.0	1 5.3	5 26.3	11 57.9	0 0.0	0 0.0	2 10.5
		工業(自営)	48 100.0	1 2.1	3 6.3	32 66.7	5 10.4	2 4.2	5 10.4
商業・サービス業(自営)		52 100.0	1 1.9	6 11.5	36 69.2	3 5.8	2 3.8	4 7.7	
会社・団体役員		36 100.0	2 5.6	4 11.1	24 66.7	1 2.8	2 5.6	3 8.3	
会社員・公務員・団体職員		345 100.0	8 2.3	18 5.2	256 74.2	35 10.1	18 5.2	10 2.9	
自由業		24 100.0	1 4.2	0 0.0	14 58.3	3 12.5	1 4.2	5 20.8	
学生		35 100.0	2 5.7	4 11.4	21 60.0	5 14.3	3 8.6	0 0.0	
派遣社員・アルバイト・パート		279 100.0	3 1.1	16 5.7	213 76.3	17 6.1	12 4.3	18 6.5	
専業主婦・主夫		255 100.0	7 2.7	20 7.8	170 66.7	20 7.8	8 3.1	30 11.8	
無職		336 100.0	11 3.3	45 13.4	191 56.8	24 7.1	8 2.4	57 17.0	
その他		45 100.0	1 2.2	6 13.3	30 66.7	1 2.2	2 4.4	5 11.1	
④ 職場・通学先		自宅	156 100.0	7 4.5	19 12.2	96 61.5	10 6.4	5 3.2	19 12.2
	町内	238 100.0	2 0.8	14 5.9	177 74.4	21 8.8	6 2.5	18 7.6	
	多摩地区市町村	364 100.0	8 2.2	22 6.0	263 72.3	27 7.4	26 7.1	18 4.9	
	都内23区	56 100.0	1 1.8	5 8.9	38 67.9	8 14.3	3 5.4	1 1.8	
	埼玉県	68 100.0	1 1.5	6 8.8	48 70.6	5 7.4	3 4.4	5 7.4	
	通っていない(無職)	383 100.0	13 3.4	47 12.3	235 61.4	31 8.1	12 3.1	45 11.7	
	その他	50 100.0	2 4.0	4 8.0	37 74.0	2 4.0	2 4.0	3 6.0	
	⑤ 居住年数	2年未満	48 100.0	1 2.1	1 2.1	44 91.7	1 2.1	1 2.1	0 0.0
		2～4年	54 100.0	0 0.0	6 11.1	41 75.9	2 3.7	1 1.9	4 7.4
5～9年		76 100.0	0 0.0	8 10.5	52 68.4	8 10.5	1 1.3	7 9.2	
10～19年		243 100.0	8 3.3	20 8.2	173 71.2	17 7.0	11 4.5	14 5.8	
20～29年		286 100.0	4 1.4	19 6.6	201 70.3	22 7.7	12 4.2	28 9.8	
30年以上		776 100.0	24 3.1	74 9.5	493 63.5	64 8.2	32 4.1	89 11.5	
⑥ 居住地区	殿ヶ谷地区	102 100.0	5 4.9	11 10.8	75 73.5	2 2.0	1 1.0	8 7.8	
	石畑地区	165 100.0	4 2.4	15 9.1	105 63.6	9 5.5	9 5.5	23 13.9	
	箱根ヶ崎地区	445 100.0	4 0.9	41 9.2	303 68.1	48 10.8	17 3.8	32 7.2	
	長岡地区	206 100.0	4 1.9	15 7.3	157 76.2	13 6.3	5 2.4	12 5.8	
	元狭山地区	280 100.0	13 4.6	25 8.9	179 63.9	20 7.1	15 5.4	28 10.0	
	武蔵野地区	277 100.0	8 2.9	21 7.6	181 65.3	22 7.9	11 4.0	34 12.3	

		合計	問6 (35) 広域行政					無回答	
			満足している	どちらか といえは満足している	どちらとも いえない	どちらか といえは不満である	不満である		
全体		1523 100.0	28 1.8	113 7.4	1113 73.1	72 4.7	43 2.8	154 10.1	
① 性別	男	650 100.0	9 1.4	54 8.3	478 73.5	36 5.5	20 3.1	53 8.2	
	女	768 100.0	15 2.0	47 6.1	579 75.4	33 4.3	21 2.7	73 9.5	
② 年齢	18～19歳	18 100.0	1 5.6	2 11.1	14 77.8	1 5.6	0 0.0	0 0.0	
	20～29歳	92 100.0	2 2.2	5 5.4	76 82.6	5 5.4	2 2.2	2 2.2	
	30～39歳	151 100.0	2 1.3	10 6.6	126 83.4	8 5.3	4 2.6	1 0.7	
	40～49歳	226 100.0	6 2.7	12 5.3	181 80.1	9 4.0	10 4.4	8 3.5	
	50～54歳	103 100.0	0 0.0	5 4.9	89 86.4	2 1.9	3 2.9	4 3.9	
	55～59歳	107 100.0	3 2.8	8 7.5	80 74.8	5 4.7	5 4.7	6 5.6	
	60～64歳	182 100.0	3 1.6	8 4.4	136 74.7	15 8.2	5 2.7	15 8.2	
	65～69歳	201 100.0	1 0.5	19 9.5	149 74.1	8 4.0	4 2.0	20 10.0	
	70～74歳	158 100.0	1 0.6	12 7.6	103 65.2	6 3.8	2 1.3	34 21.5	
	75～79歳	135 100.0	4 3.0	17 12.6	74 54.8	7 5.2	5 3.7	28 20.7	
	80歳以上	106 100.0	4 3.8	12 11.3	62 58.5	4 3.8	0 0.0	24 22.6	
	③ 職業	農業	19 100.0	2 10.5	4 21.1	12 63.2	0 0.0	0 0.0	1 5.3
		工業(自営)	48 100.0	1 2.1	2 4.2	33 68.8	4 8.3	2 4.2	6 12.5
商業・サービス業(自営)		52 100.0	1 1.9	6 11.5	38 73.1	3 5.8	0 0.0	4 7.7	
会社・団体役員		36 100.0	1 2.8	4 11.1	23 63.9	3 8.3	2 5.6	3 8.3	
会社員・公務員・団体職員		345 100.0	6 1.7	17 4.9	283 82.0	15 4.3	12 3.5	12 3.5	
自由業		24 100.0	0 0.0	0 0.0	15 62.5	3 12.5	0 0.0	6 25.0	
学生		35 100.0	1 2.9	3 8.6	27 77.1	4 11.4	0 0.0	0 0.0	
派遣社員・アルバイト・パート		279 100.0	3 1.1	11 3.9	227 81.4	13 4.7	9 3.2	16 5.7	
専業主婦・主夫		255 100.0	4 1.6	19 7.5	183 71.8	12 4.7	7 2.7	30 11.8	
無職		336 100.0	7 2.1	40 11.9	213 63.4	12 3.6	6 1.8	58 17.3	
その他		45 100.0	1 2.2	4 8.9	32 71.1	1 2.2	2 4.4	5 11.1	
④ 職場・通学先		自宅	156 100.0	6 3.8	15 9.6	104 66.7	8 5.1	2 1.3	21 13.5
		町内	238 100.0	1 0.4	11 4.6	192 80.7	11 4.6	5 2.1	18 7.6
	多摩地区市町村	364 100.0	6 1.6	22 6.0	283 77.7	18 4.9	16 4.4	19 5.2	
	都内23区	56 100.0	1 1.8	2 3.6	44 78.6	7 12.5	2 3.6	0 0.0	
	埼玉県	68 100.0	1 1.5	4 5.9	52 76.5	3 4.4	3 4.4	5 7.4	
	通っていない(無職)	383 100.0	9 2.3	38 9.9	270 70.5	14 3.7	10 2.6	42 11.0	
	その他	50 100.0	1 2.0	1 2.0	42 84.0	2 4.0	1 2.0	3 6.0	
	⑤ 居住年数	2年未満	48 100.0	1 2.1	1 2.1	44 91.7	1 2.1	1 2.1	0 0.0
		2～4年	54 100.0	0 0.0	5 9.3	41 75.9	2 3.7	2 3.7	4 7.4
5～9年		76 100.0	0 0.0	5 6.6	62 81.6	2 2.6	0 0.0	7 9.2	
10～19年		243 100.0	7 2.9	14 5.8	193 79.4	8 3.3	6 2.5	15 6.2	
20～29年		286 100.0	2 0.7	17 5.9	217 75.9	14 4.9	7 2.4	29 10.1	
30年以上		776 100.0	17 2.2	68 8.8	534 68.8	43 5.5	25 3.2	89 11.5	
⑥ 居住地区	殿ヶ谷地区	102 100.0	3 2.9	7 6.9	82 80.4	1 1.0	1 1.0	8 7.8	
	石畑地区	165 100.0	2 1.2	16 9.7	113 68.5	4 2.4	7 4.2	23 13.9	
	箱根ヶ崎地区	445 100.0	3 0.7	39 8.8	340 76.4	22 4.9	8 1.8	33 7.4	
	長岡地区	206 100.0	4 1.9	10 4.9	168 81.6	8 3.9	3 1.5	13 6.3	
	元狭山地区	280 100.0	9 3.2	19 6.8	191 68.2	18 6.4	13 4.6	30 10.7	
	武蔵野地区	277 100.0	6 2.2	19 6.9	194 70.0	17 6.1	9 3.2	32 11.6	

		合計	問6(1) 保健・医療					無回答	
			非常に重要である	どちらかといえば重要である	どちらともいえない	どちらかといえば重要ではない	重要ではない		
全体		1523 100.0	699 45.9	517 33.9	179 11.8	9 0.6	2 0.1	117 7.7	
① 性別	男	650 100.0	297 45.7	237 36.5	67 10.3	5 0.8	1 0.2	43 6.6	
	女	768 100.0	361 47.0	252 32.8	97 12.6	4 0.5	1 0.1	53 6.9	
② 年齢	18～19歳	18 100.0	9 50.0	6 33.3	3 16.7	0 0.0	0 0.0	0 0.0	
	20～29歳	92 100.0	47 51.1	26 28.3	16 17.4	0 0.0	0 0.0	3 3.3	
	30～39歳	151 100.0	76 50.3	54 35.8	17 11.3	1 0.7	0 0.0	3 2.0	
	40～49歳	226 100.0	113 50.0	77 34.1	29 12.8	1 0.4	0 0.0	6 2.7	
	50～54歳	103 100.0	36 35.0	53 51.5	8 7.8	2 1.9	0 0.0	4 3.9	
	55～59歳	107 100.0	59 55.1	29 27.1	15 14.0	2 1.9	0 0.0	2 1.9	
	60～64歳	182 100.0	90 49.5	63 34.6	20 11.0	1 0.5	0 0.0	8 4.4	
	65～69歳	201 100.0	82 40.8	83 41.3	18 9.0	1 0.5	0 0.0	17 8.5	
	70～74歳	158 100.0	62 39.2	47 29.7	20 12.7	0 0.0	1 0.6	28 17.7	
	75～79歳	135 100.0	65 48.1	37 27.4	14 10.4	0 0.0	0 0.0	19 14.1	
	80歳以上	106 100.0	46 43.4	29 27.4	11 10.4	1 0.9	1 0.9	18 17.0	
	③ 職業	農業	19 100.0	8 42.1	9 47.4	0 0.0	0 0.0	0 0.0	2 10.5
		工業(自営)	48 100.0	22 45.8	15 31.3	5 10.4	1 2.1	1 2.1	4 8.3
商業・サービス業(自営)		52 100.0	23 44.2	19 36.5	6 11.5	0 0.0	0 0.0	4 7.7	
会社・団体役員		36 100.0	17 47.2	16 44.4	3 8.3	0 0.0	0 0.0	0 0.0	
会社員・公務員・団体職員		345 100.0	165 47.8	131 38.0	37 10.7	4 1.2	0 0.0	8 2.3	
自由業		24 100.0	12 50.0	7 29.2	2 8.3	0 0.0	0 0.0	3 12.5	
学生		35 100.0	21 60.0	10 28.6	4 11.4	0 0.0	0 0.0	0 0.0	
派遣社員・アルバイト・パート		279 100.0	134 48.0	95 34.1	35 12.5	1 0.4	0 0.0	14 5.0	
専業主婦・主夫		255 100.0	119 46.7	89 34.9	25 9.8	0 0.0	0 0.0	22 8.6	
無職		336 100.0	139 41.4	97 28.9	47 14.0	3 0.9	1 0.3	49 14.6	
その他		45 100.0	22 48.9	14 31.1	5 11.1	0 0.0	0 0.0	4 8.9	
④ 職場・通学先		自宅	156 100.0	66 42.3	60 38.5	15 9.6	0 0.0	0 0.0	15 9.6
		町内	238 100.0	113 47.5	77 32.4	31 13.0	4 1.7	0 0.0	13 5.5
	多摩地区市町村	364 100.0	183 50.3	132 36.3	36 9.9	1 0.3	1 0.3	11 3.0	
	都内23区	56 100.0	34 60.7	15 26.8	5 8.9	1 1.8	0 0.0	1 1.8	
	埼玉県	68 100.0	28 41.2	28 41.2	9 13.2	0 0.0	0 0.0	3 4.4	
	通っていない(無職)	383 100.0	168 43.9	124 32.4	52 13.6	1 0.3	1 0.3	37 9.7	
	その他	50 100.0	19 38.0	21 42.0	9 18.0	0 0.0	0 0.0	1 2.0	
	⑤ 居住年数	2年未満	48 100.0	30 62.5	8 16.7	8 16.7	2 4.2	0 0.0	0 0.0
2～4年	54 100.0	28 51.9	16 29.6	7 13.0	0 0.0	0 0.0	3 5.6		
5～9年	76 100.0	38 50.0	25 32.9	7 9.2	2 2.6	0 0.0	4 5.3		
10～19年	243 100.0	109 44.9	91 37.4	33 13.6	3 1.2	0 0.0	7 2.9		
20～29年	286 100.0	134 46.9	101 35.3	35 12.2	0 0.0	0 0.0	16 5.6		
30年以上	776 100.0	343 44.2	266 34.3	84 10.8	2 0.3	2 0.3	79 10.2		
⑥ 居住地区	殿ヶ谷地区	102 100.0	44 43.1	35 34.3	16 15.7	0 0.0	0 0.0	7 6.9	
	石畑地区	165 100.0	79 47.9	50 30.3	15 9.1	1 0.6	1 0.6	19 11.5	
	箱根ヶ崎地区	445 100.0	209 47.0	166 37.3	46 10.3	2 0.4	0 0.0	22 4.9	
	長岡地区	206 100.0	85 41.3	82 39.8	23 11.2	4 1.9	0 0.0	12 5.8	
	元狭山地区	280 100.0	137 48.9	80 28.6	35 12.5	1 0.4	1 0.4	26 9.3	
	武蔵野地区	277 100.0	125 45.1	93 33.6	38 13.7	1 0.4	0 0.0	20 7.2	

		合計	問6(2) 社会保険制度					無回答	
			非常に重要である	どちらかといえば重要である	どちらともいえない	どちらかといえば重要ではない	重要ではない		
全体		1523 100.0	703 46.2	435 28.6	251 16.5	10 0.7	3 0.2	121 7.9	
① 性別	男	650 100.0	295 45.4	204 31.4	99 15.2	6 0.9	2 0.3	44 6.8	
	女	768 100.0	372 48.4	208 27.1	134 17.4	3 0.4	1 0.1	50 6.5	
② 年齢	18～19歳	18 100.0	8 44.4	4 22.2	6 33.3	0 0.0	0 0.0	0 0.0	
	20～29歳	92 100.0	45 48.9	24 26.1	20 21.7	0 0.0	0 0.0	3 3.3	
	30～39歳	151 100.0	64 42.4	46 30.5	36 23.8	1 0.7	1 0.7	3 2.0	
	40～49歳	226 100.0	110 48.7	55 24.3	55 24.3	1 0.4	0 0.0	5 2.2	
	50～54歳	103 100.0	46 44.7	38 36.9	15 14.6	0 0.0	0 0.0	4 3.9	
	55～59歳	107 100.0	56 52.3	27 25.2	17 15.9	2 1.9	1 0.9	4 3.7	
	60～64歳	182 100.0	100 54.9	54 29.7	19 10.4	1 0.5	0 0.0	8 4.4	
	65～69歳	201 100.0	88 43.8	76 37.8	21 10.4	1 0.5	0 0.0	15 7.5	
	70～74歳	158 100.0	60 38.0	41 25.9	27 17.1	2 1.3	0 0.0	28 17.7	
	75～79歳	135 100.0	68 50.4	31 23.0	16 11.9	1 0.7	0 0.0	19 14.1	
	80歳以上	106 100.0	46 43.4	26 24.5	12 11.3	1 0.9	1 0.9	20 18.9	
	③ 職業	農業	19 100.0	7 36.8	6 31.6	4 21.1	0 0.0	0 0.0	2 10.5
		工業(自営)	48 100.0	24 50.0	13 27.1	8 16.7	1 2.1	0 0.0	2 4.2
商業・サービス業(自営)		52 100.0	28 53.8	12 23.1	7 13.5	1 1.9	0 0.0	4 7.7	
会社・団体役員		36 100.0	15 41.7	13 36.1	8 22.2	0 0.0	0 0.0	0 0.0	
会社員・公務員・団体職員		345 100.0	161 46.7	116 33.6	54 15.7	3 0.9	2 0.6	9 2.6	
自由業		24 100.0	8 33.3	7 29.2	5 20.8	0 0.0	0 0.0	4 16.7	
学生		35 100.0	20 57.1	7 20.0	8 22.9	0 0.0	0 0.0	0 0.0	
派遣社員・アルバイト・パート		279 100.0	122 43.7	83 29.7	62 22.2	0 0.0	0 0.0	12 4.3	
専業主婦・主夫		255 100.0	137 53.7	64 25.1	33 12.9	1 0.4	0 0.0	20 7.8	
無職		336 100.0	139 41.4	89 26.5	49 14.6	4 1.2	1 0.3	54 16.1	
その他		45 100.0	26 57.8	10 22.2	4 8.9	0 0.0	0 0.0	5 11.1	
④ 職場・通学先		自宅	156 100.0	69 44.2	43 27.6	25 16.0	2 1.3	0 0.0	17 10.9
		町内	238 100.0	103 43.3	75 31.5	46 19.3	0 0.0	1 0.4	13 5.5
	多摩地区市町村	364 100.0	174 47.8	109 29.9	68 18.7	2 0.5	1 0.3	10 2.7	
	都内23区	56 100.0	31 55.4	18 32.1	5 8.9	1 1.8	0 0.0	1 1.8	
	埼玉県	68 100.0	29 42.6	21 30.9	13 19.1	2 2.9	0 0.0	3 4.4	
	通っていない(無職)	383 100.0	189 49.3	96 25.1	57 14.9	2 0.5	0 0.0	39 10.2	
	その他	50 100.0	23 46.0	18 36.0	8 16.0	0 0.0	0 0.0	1 2.0	
	⑤ 居住年数	2年未満	48 100.0	21 43.8	16 33.3	10 20.8	1 2.1	0 0.0	0 0.0
2～4年	54 100.0	25 46.3	14 25.9	12 22.2	0 0.0	0 0.0	3 5.6		
5～9年	76 100.0	34 44.7	19 25.0	15 19.7	3 3.9	0 0.0	5 6.6		
10～19年	243 100.0	112 46.1	71 29.2	48 19.8	2 0.8	2 0.8	8 3.3		
20～29年	286 100.0	131 45.8	93 32.5	44 15.4	0 0.0	0 0.0	18 6.3		
30年以上	776 100.0	366 47.2	211 27.2	117 15.1	4 0.5	1 0.1	77 9.9		
⑥ 居住地区	殿ヶ谷地区	102 100.0	48 47.1	26 25.5	21 20.6	0 0.0	0 0.0	7 6.9	
	石畑地区	165 100.0	78 47.3	47 28.5	20 12.1	2 1.2	0 0.0	18 10.9	
	箱根ヶ崎地区	445 100.0	215 48.3	134 30.1	72 16.2	4 0.9	0 0.0	20 4.5	
	長岡地区	206 100.0	83 40.3	69 33.5	38 18.4	1 0.5	1 0.5	14 6.8	
	元狭山地区	280 100.0	128 45.7	70 25.0	52 18.6	2 0.7	1 0.4	27 9.6	
	武蔵野地区	277 100.0	137 49.5	75 27.1	42 15.2	1 0.4	1 0.4	21 7.6	

		合計	問6(3) 地域・生活福祉					無回答
			非常に重要である	どちらかといえば重要である	どちらともいえない	どちらかといえば重要ではない	重要ではない	
全体		1523 100.0	355 23.3	468 30.7	520 34.1	34 2.2	15 1.0	131 8.6
① 性別	男	650 100.0	136 20.9	213 32.8	223 34.3	23 3.5	9 1.4	46 7.1
	女	768 100.0	193 25.1	226 29.4	273 35.5	9 1.2	6 0.8	61 7.9
② 年齢	18～19歳	18 100.0	6 33.3	4 22.2	8 44.4	0 0.0	0 0.0	0 0.0
	20～29歳	92 100.0	22 23.9	30 32.6	32 34.8	3 3.3	1 1.1	4 4.3
	30～39歳	151 100.0	37 24.5	36 23.8	68 45.0	7 4.6	1 0.7	2 1.3
	40～49歳	226 100.0	58 25.7	65 28.8	87 38.5	7 3.1	4 1.8	5 2.2
	50～54歳	103 100.0	22 21.4	39 37.9	32 31.1	3 2.9	3 2.9	4 3.9
	55～59歳	107 100.0	31 29.0	29 27.1	40 37.4	3 2.8	0 0.0	4 3.7
	60～64歳	182 100.0	43 23.6	67 36.8	61 33.5	2 1.1	1 0.5	8 4.4
	65～69歳	201 100.0	43 21.4	64 31.8	73 36.3	5 2.5	1 0.5	15 7.5
	70～74歳	158 100.0	32 20.3	43 27.2	45 28.5	3 1.9	4 2.5	31 19.6
	75～79歳	135 100.0	32 23.7	46 34.1	34 25.2	0 0.0	0 0.0	23 17.0
	80歳以上	106 100.0	21 19.8	30 28.3	31 29.2	1 0.9	0 0.0	23 21.7
	③ 職業	農業	19 100.0	3 15.8	6 31.6	7 36.8	0 0.0	0 0.0
工業(自営)		48 100.0	12 25.0	17 35.4	12 25.0	4 8.3	1 2.1	2 4.2
商業・サービス業(自営)		52 100.0	16 30.8	9 17.3	20 38.5	3 5.8	1 1.9	3 5.8
会社・団体役員		36 100.0	8 22.2	8 22.2	18 50.0	2 5.6	0 0.0	0 0.0
会社員・公務員・団体職員		345 100.0	76 22.0	112 32.5	129 37.4	13 3.8	7 2.0	8 2.3
自由業		24 100.0	7 29.2	7 29.2	7 29.2	0 0.0	0 0.0	3 12.5
学生		35 100.0	12 34.3	11 31.4	11 31.4	1 2.9	0 0.0	0 0.0
派遣社員・アルバイト・パート		279 100.0	64 22.9	89 31.9	106 38.0	6 2.2	0 0.0	14 5.0
専業主婦・主夫		255 100.0	62 24.3	79 31.0	82 32.2	2 0.8	2 0.8	28 11.0
無職		336 100.0	69 20.5	97 28.9	109 32.4	3 0.9	2 0.6	56 16.7
その他		45 100.0	15 33.3	14 31.1	10 22.2	0 0.0	1 2.2	5 11.1
④ 職場・通学先		自宅	156 100.0	29 18.6	49 31.4	53 34.0	5 3.2	2 1.3
	町内	238 100.0	52 21.8	77 32.4	88 37.0	6 2.5	4 1.7	11 4.6
	多摩地区市町村	364 100.0	87 23.9	112 30.8	139 38.2	11 3.0	5 1.4	10 2.7
	都内23区	56 100.0	19 33.9	13 23.2	18 32.1	5 8.9	0 0.0	1 1.8
	埼玉県	68 100.0	17 25.0	24 35.3	21 30.9	2 2.9	1 1.5	3 4.4
	通っていない(無職)	383 100.0	99 25.8	117 30.5	119 31.1	3 0.8	2 0.5	43 11.2
	その他	50 100.0	13 26.0	14 28.0	21 42.0	0 0.0	0 0.0	2 4.0
	⑤ 居住年数	2年未満	48 100.0	13 27.1	11 22.9	22 45.8	2 4.2	0 0.0
2～4年	54 100.0	14 25.9	18 33.3	17 31.5	1 1.9	2 3.7	2 3.7	
5～9年	76 100.0	18 23.7	16 21.1	30 39.5	5 6.6	2 2.6	5 6.6	
10～19年	243 100.0	59 24.3	67 27.6	97 39.9	5 2.1	3 1.2	12 4.9	
20～29年	286 100.0	67 23.4	93 32.5	100 35.0	10 3.5	2 0.7	14 4.9	
30年以上	776 100.0	174 22.4	247 31.8	249 32.1	11 1.4	6 0.8	89 11.5	
⑥ 居住地区	殿ヶ谷地区	102 100.0	25 24.5	28 27.5	41 40.2	0 0.0	0 0.0	8 7.8
	石畑地区	165 100.0	45 27.3	54 32.7	37 22.4	4 2.4	3 1.8	22 13.3
	箱根ヶ崎地区	445 100.0	106 23.8	122 27.4	171 38.4	17 3.8	5 1.1	24 5.4
	長岡地区	206 100.0	41 19.9	68 33.0	78 37.9	2 1.0	2 1.0	15 7.3
	元狭山地区	280 100.0	68 24.3	88 31.4	88 31.4	8 2.9	2 0.7	26 9.3
	武蔵野地区	277 100.0	61 22.0	90 32.5	97 35.0	3 1.1	3 1.1	23 8.3

		合計	問6(4) 児童福祉					無回答	
			非常に重要である	どちらかといえば重要である	どちらともいえない	どちらかといえば重要ではない	重要ではない		
全体		1523 100.0	421 27.6	456 29.9	446 29.3	21 1.4	13 0.9	166 10.9	
① 性別	男	650 100.0	162 24.9	210 32.3	200 30.8	13 2.0	7 1.1	58 8.9	
	女	768 100.0	234 30.5	223 29.0	220 28.6	6 0.8	6 0.8	79 10.3	
② 年齢	18～19歳	18 100.0	8 44.4	5 27.8	5 27.8	0 0.0	0 0.0	0 0.0	
	20～29歳	92 100.0	37 40.2	29 31.5	20 21.7	1 1.1	1 1.1	4 4.3	
	30～39歳	151 100.0	66 43.7	39 25.8	41 27.2	3 2.0	0 0.0	2 1.3	
	40～49歳	226 100.0	83 36.7	75 33.2	56 24.8	5 2.2	2 0.9	5 2.2	
	50～54歳	103 100.0	21 20.4	45 43.7	32 31.1	0 0.0	2 1.9	3 2.9	
	55～59歳	107 100.0	30 28.0	24 22.4	47 43.9	1 0.9	0 0.0	5 4.7	
	60～64歳	182 100.0	46 25.3	66 36.3	55 30.2	3 1.6	4 2.2	8 4.4	
	65～69歳	201 100.0	36 17.9	67 33.3	72 35.8	4 2.0	2 1.0	20 10.0	
	70～74歳	158 100.0	32 20.3	42 26.6	44 27.8	2 1.3	2 1.3	36 22.8	
	75～79歳	135 100.0	31 23.0	34 25.2	34 25.2	1 0.7	0 0.0	35 25.9	
	80歳以上	106 100.0	21 19.8	22 20.8	29 27.4	0 0.0	0 0.0	34 32.1	
	③ 職業	農業	19 100.0	3 15.8	5 26.3	8 42.1	0 0.0	0 0.0	3 15.8
工業(自営)		48 100.0	16 33.3	13 27.1	12 25.0	2 4.2	0 0.0	5 10.4	
商業・サービス業(自営)		52 100.0	17 32.7	16 30.8	14 26.9	1 1.9	0 0.0	4 7.7	
会社・団体役員		36 100.0	11 30.6	12 33.3	13 36.1	0 0.0	0 0.0	0 0.0	
会社員・公務員・団体職員		345 100.0	107 31.0	117 33.9	102 29.6	8 2.3	4 1.2	7 2.0	
自由業		24 100.0	7 29.2	4 16.7	7 29.2	0 0.0	0 0.0	6 25.0	
学生		35 100.0	16 45.7	10 28.6	9 25.7	0 0.0	0 0.0	0 0.0	
派遣社員・アルバイト・パート		279 100.0	82 29.4	83 29.7	91 32.6	5 1.8	2 0.7	16 5.7	
専業主婦・主夫		255 100.0	71 27.8	84 32.9	64 25.1	0 0.0	1 0.4	35 13.7	
無職		336 100.0	66 19.6	85 25.3	105 31.3	4 1.2	4 1.2	72 21.4	
その他		45 100.0	14 31.1	14 31.1	10 22.2	1 2.2	1 2.2	5 11.1	
④ 職場・通学先		自宅	156 100.0	41 26.3	45 28.8	42 26.9	4 2.6	1 0.6	23 14.7
		町内	238 100.0	66 27.7	80 33.6	74 31.1	3 1.3	2 0.8	13 5.5
	多摩地区市町村	364 100.0	112 30.8	114 31.3	114 31.3	8 2.2	4 1.1	12 3.3	
	都内23区	56 100.0	22 39.3	17 30.4	13 23.2	2 3.6	1 1.8	1 1.8	
	埼玉県	68 100.0	19 27.9	25 36.8	19 27.9	1 1.5	0 0.0	4 5.9	
	通っていない(無職)	383 100.0	95 24.8	110 28.7	115 30.0	1 0.3	4 1.0	58 15.1	
	その他	50 100.0	18 36.0	11 22.0	20 40.0	0 0.0	0 0.0	1 2.0	
	⑤ 居住年数	2年未満	48 100.0	22 45.8	13 27.1	12 25.0	0 0.0	1 2.1	0 0.0
2～4年	54 100.0	25 46.3	15 27.8	10 18.5	0 0.0	1 1.9	3 5.6		
5～9年	76 100.0	31 40.8	17 22.4	19 25.0	3 3.9	0 0.0	6 7.9		
10～19年	243 100.0	73 30.0	75 30.9	75 30.9	1 0.4	1 0.4	18 7.4		
20～29年	286 100.0	81 28.3	89 31.1	87 30.4	4 1.4	5 1.7	20 7.0		
30年以上	776 100.0	178 22.9	239 30.8	234 30.2	13 1.7	5 0.6	107 13.8		
⑥ 居住地区	殿ヶ谷地区	102 100.0	29 28.4	27 26.5	37 36.3	1 1.0	0 0.0	8 7.8	
	石畑地区	165 100.0	49 29.7	47 28.5	37 22.4	3 1.8	2 1.2	27 16.4	
	箱根ヶ崎地区	445 100.0	129 29.0	153 34.4	129 29.0	4 0.9	4 0.9	26 5.8	
	長岡地区	206 100.0	58 28.2	56 27.2	64 31.1	4 1.9	1 0.5	23 11.2	
	元狭山地区	280 100.0	76 27.1	81 28.9	85 30.4	4 1.4	2 0.7	32 11.4	
	武蔵野地区	277 100.0	69 24.9	80 28.9	86 31.0	5 1.8	4 1.4	33 11.9	

		合計	問6 (5) 障がい者福祉					無回答	
			非常に重要である	どちらかといえば重要である	どちらともいえない	どちらかといえば重要ではない	重要ではない		
全体		1523 100.0	335 22.0	484 31.8	523 34.3	14 0.9	7 0.5	160 10.5	
① 性別	男	650 100.0	134 20.6	219 33.7	227 34.9	10 1.5	3 0.5	57 8.8	
	女	768 100.0	181 23.6	239 31.1	266 34.6	4 0.5	4 0.5	74 9.6	
② 年齢	18～19歳	18 100.0	8 44.4	6 33.3	3 16.7	1 5.6	0 0.0	0 0.0	
	20～29歳	92 100.0	22 23.9	30 32.6	36 39.1	0 0.0	0 0.0	4 4.3	
	30～39歳	151 100.0	30 19.9	48 31.8	69 45.7	1 0.7	0 0.0	3 2.0	
	40～49歳	226 100.0	58 25.7	68 30.1	90 39.8	2 0.9	1 0.4	7 3.1	
	50～54歳	103 100.0	20 19.4	38 36.9	42 40.8	0 0.0	0 0.0	3 2.9	
	55～59歳	107 100.0	33 30.8	28 26.2	38 35.5	2 1.9	1 0.9	5 4.7	
	60～64歳	182 100.0	41 22.5	69 37.9	62 34.1	1 0.5	2 1.1	7 3.8	
	65～69歳	201 100.0	41 20.4	69 34.3	67 33.3	3 1.5	0 0.0	21 10.4	
	70～74歳	158 100.0	28 17.7	43 27.2	46 29.1	3 1.9	2 1.3	36 22.8	
	75～79歳	135 100.0	28 20.7	46 34.1	31 23.0	1 0.7	0 0.0	29 21.5	
	80歳以上	106 100.0	22 20.8	26 24.5	25 23.6	0 0.0	1 0.9	32 30.2	
	③ 職業	農業	19 100.0	7 36.8	3 15.8	6 31.6	0 0.0	0 0.0	3 15.8
		工業(自営)	48 100.0	11 22.9	16 33.3	15 31.3	1 2.1	1 2.1	4 8.3
商業・サービス業(自営)		52 100.0	10 19.2	15 28.8	23 44.2	0 0.0	0 0.0	4 7.7	
会社・団体役員		36 100.0	11 30.6	11 30.6	14 38.9	0 0.0	0 0.0	0 0.0	
会社員・公務員・団体職員		345 100.0	82 23.8	115 33.3	132 38.3	6 1.7	1 0.3	9 2.6	
自由業		24 100.0	1 4.2	9 37.5	8 33.3	0 0.0	0 0.0	6 25.0	
学生		35 100.0	18 51.4	10 28.6	6 17.1	1 2.9	0 0.0	0 0.0	
派遣社員・アルバイト・パート		279 100.0	48 17.2	96 34.4	118 42.3	2 0.7	1 0.4	14 5.0	
専業主婦・主夫		255 100.0	58 22.7	87 34.1	75 29.4	2 0.8	1 0.4	32 12.5	
無職		336 100.0	69 20.5	94 28.0	97 28.9	2 0.6	2 0.6	72 21.4	
その他		45 100.0	13 28.9	13 28.9	13 28.9	0 0.0	1 2.2	5 11.1	
④ 職場・通学先		自宅	156 100.0	27 17.3	51 32.7	50 32.1	1 0.6	2 1.3	25 16.0
		町内	238 100.0	40 16.8	81 34.0	102 42.9	1 0.4	1 0.4	13 5.5
	多摩地区市町村	364 100.0	84 23.1	123 33.8	139 38.2	6 1.6	1 0.3	11 3.0	
	都内23区	56 100.0	18 32.1	20 35.7	15 26.8	2 3.6	0 0.0	1 1.8	
	埼玉県	68 100.0	15 22.1	23 33.8	25 36.8	0 0.0	0 0.0	5 7.4	
	通っていない(無職)	383 100.0	92 24.0	118 30.8	115 30.0	2 0.5	1 0.3	55 14.4	
	その他	50 100.0	15 30.0	15 30.0	19 38.0	0 0.0	0 0.0	1 2.0	
	⑤ 居住年数	2年未満	48 100.0	10 20.8	14 29.2	24 50.0	0 0.0	0 0.0	0 0.0
2～4年	54 100.0	15 27.8	15 27.8	21 38.9	0 0.0	0 0.0	3 5.6		
5～9年	76 100.0	16 21.1	20 26.3	32 42.1	2 2.6	0 0.0	6 7.9		
10～19年	243 100.0	56 23.0	77 31.7	89 36.6	2 0.8	1 0.4	18 7.4		
20～29年	286 100.0	65 22.7	95 33.2	100 35.0	2 0.7	2 0.7	22 7.7		
30年以上	776 100.0	165 21.3	253 32.6	246 31.7	8 1.0	4 0.5	100 12.9		
⑥ 居住地区	殿ヶ谷地区	102 100.0	18 17.6	27 26.5	46 45.1	0 0.0	1 1.0	10 9.8	
	石畑地区	165 100.0	48 29.1	43 26.1	49 29.7	2 1.2	0 0.0	23 13.9	
	箱根ヶ崎地区	445 100.0	113 25.4	139 31.2	160 36.0	6 1.3	1 0.2	26 5.8	
	長岡地区	206 100.0	35 17.0	72 35.0	79 38.3	1 0.5	0 0.0	19 9.2	
	元狭山地区	280 100.0	58 20.7	95 33.9	86 30.7	2 0.7	4 1.4	35 12.5	
	武蔵野地区	277 100.0	56 20.2	96 34.7	90 32.5	3 1.1	1 0.4	31 11.2	

		合計	問6(6) 高齢者福祉					無回答	
			非常に重要である	どちらかといえば重要である	どちらともいえない	どちらかといえば重要ではない	重要ではない		
全体		1523 100.0	455 29.9	545 35.8	374 24.6	23 1.5	5 0.3	121 7.9	
① 性別	男	650 100.0	178 27.4	250 38.5	169 26.0	9 1.4	3 0.5	41 6.3	
	女	768 100.0	247 32.2	271 35.3	182 23.7	10 1.3	2 0.3	56 7.3	
② 年齢	18～19歳	18 100.0	8 44.4	5 27.8	3 16.7	2 11.1	0 0.0	0 0.0	
	20～29歳	92 100.0	22 23.9	38 41.3	27 29.3	1 1.1	0 0.0	4 4.3	
	30～39歳	151 100.0	41 27.2	53 35.1	52 34.4	3 2.0	0 0.0	2 1.3	
	40～49歳	226 100.0	64 28.3	71 31.4	80 35.4	4 1.8	1 0.4	6 2.7	
	50～54歳	103 100.0	29 28.2	48 46.6	22 21.4	2 1.9	0 0.0	2 1.9	
	55～59歳	107 100.0	37 34.6	38 35.5	28 26.2	1 0.9	0 0.0	3 2.8	
	60～64歳	182 100.0	62 34.1	77 42.3	35 19.2	1 0.5	0 0.0	7 3.8	
	65～69歳	201 100.0	52 25.9	84 41.8	44 21.9	2 1.0	0 0.0	19 9.5	
	70～74歳	158 100.0	41 25.9	50 31.6	36 22.8	4 2.5	2 1.3	25 15.8	
	75～79歳	135 100.0	51 37.8	37 27.4	20 14.8	3 2.2	1 0.7	23 17.0	
	80歳以上	106 100.0	38 35.8	31 29.2	17 16.0	0 0.0	1 0.9	19 17.9	
	③ 職業	農業	19 100.0	6 31.6	11 57.9	0 0.0	0 0.0	0 0.0	2 10.5
		工業(自営)	48 100.0	15 31.3	16 33.3	14 29.2	1 2.1	0 0.0	2 4.2
商業・サービス業(自営)		52 100.0	12 23.1	26 50.0	11 21.2	0 0.0	0 0.0	3 5.8	
会社・団体役員		36 100.0	11 30.6	10 27.8	14 38.9	1 2.8	0 0.0	0 0.0	
会社員・公務員・団体職員		345 100.0	100 29.0	132 38.3	99 28.7	6 1.7	1 0.3	7 2.0	
自由業		24 100.0	5 20.8	9 37.5	6 25.0	0 0.0	0 0.0	4 16.7	
学生		35 100.0	18 51.4	11 31.4	5 14.3	1 2.9	0 0.0	0 0.0	
派遣社員・アルバイト・パート		279 100.0	64 22.9	111 39.8	89 31.9	3 1.1	0 0.0	12 4.3	
専業主婦・主夫		255 100.0	90 35.3	90 35.3	48 18.8	3 1.2	1 0.4	23 9.0	
無職		336 100.0	104 31.0	102 30.4	68 20.2	7 2.1	2 0.6	53 15.8	
その他		45 100.0	18 40.0	11 24.4	10 22.2	0 0.0	1 2.2	5 11.1	
④ 職場・通学先		自宅	156 100.0	46 29.5	59 37.8	33 21.2	3 1.9	1 0.6	14 9.0
		町内	238 100.0	59 24.8	82 34.5	80 33.6	6 2.5	0 0.0	11 4.6
	多摩地区市町村	364 100.0	103 28.3	150 41.2	99 27.2	3 0.8	1 0.3	8 2.2	
	都内23区	56 100.0	24 42.9	18 32.1	12 21.4	1 1.8	0 0.0	1 1.8	
	埼玉県	68 100.0	18 26.5	25 36.8	19 27.9	2 2.9	0 0.0	4 5.9	
	通っていない(無職)	383 100.0	129 33.7	135 35.2	72 18.8	5 1.3	1 0.3	41 10.7	
	その他	50 100.0	12 24.0	20 40.0	15 30.0	0 0.0	0 0.0	3 6.0	
	⑤ 居住年数	2年未満	48 100.0	16 33.3	14 29.2	17 35.4	1 2.1	0 0.0	0 0.0
2～4年		54 100.0	17 31.5	19 35.2	15 27.8	1 1.9	0 0.0	2 3.7	
5～9年		76 100.0	21 27.6	23 30.3	22 28.9	4 5.3	1 1.3	5 6.6	
10～19年		243 100.0	68 28.0	83 34.2	73 30.0	5 2.1	1 0.4	13 5.3	
20～29年		286 100.0	76 26.6	120 42.0	75 26.2	2 0.7	0 0.0	13 4.5	
30年以上		776 100.0	244 31.4	275 35.4	166 21.4	10 1.3	3 0.4	78 10.1	
⑥ 居住地区	殿ヶ谷地区	102 100.0	30 29.4	38 37.3	28 27.5	1 1.0	0 0.0	5 4.9	
	石畑地区	165 100.0	55 33.3	54 32.7	33 20.0	3 1.8	1 0.6	19 11.5	
	箱根ヶ崎地区	445 100.0	127 28.5	167 37.5	118 26.5	7 1.6	1 0.2	25 5.6	
	長岡地区	206 100.0	59 28.6	81 39.3	48 23.3	4 1.9	0 0.0	14 6.8	
	元狭山地区	280 100.0	92 32.9	91 32.5	69 24.6	3 1.1	2 0.7	23 8.2	
	武蔵野地区	277 100.0	80 28.9	101 36.5	68 24.5	5 1.8	1 0.4	22 7.9	

		合計	問6(7) 学校教育					無回答	
			非常に重要である	どちらかといえば重要である	どちらともいえない	どちらかといえば重要ではない	重要ではない		
全体		1523 100.0	557 36.6	436 28.6	357 23.4	8 0.5	4 0.3	161 10.6	
① 性別	男	650 100.0	218 33.5	212 32.6	161 24.8	4 0.6	1 0.2	54 8.3	
	女	768 100.0	307 40.0	198 25.8	178 23.2	4 0.5	3 0.4	78 10.2	
② 年齢	18~19歳	18 100.0	9 50.0	7 38.9	2 11.1	0 0.0	0 0.0	0 0.0	
	20~29歳	92 100.0	39 42.4	28 30.4	20 21.7	1 1.1	0 0.0	4 4.3	
	30~39歳	151 100.0	72 47.7	35 23.2	39 25.8	2 1.3	0 0.0	3 2.0	
	40~49歳	226 100.0	103 45.6	62 27.4	50 22.1	4 1.8	1 0.4	6 2.7	
	50~54歳	103 100.0	38 36.9	37 35.9	25 24.3	0 0.0	1 1.0	2 1.9	
	55~59歳	107 100.0	40 37.4	31 29.0	31 29.0	0 0.0	0 0.0	5 4.7	
	60~64歳	182 100.0	61 33.5	60 33.0	50 27.5	0 0.0	1 0.5	10 5.5	
	65~69歳	201 100.0	64 31.8	67 33.3	48 23.9	0 0.0	0 0.0	22 10.9	
	70~74歳	158 100.0	43 27.2	40 25.3	38 24.1	0 0.0	1 0.6	36 22.8	
	75~79歳	135 100.0	51 37.8	29 21.5	24 17.8	1 0.7	0 0.0	30 22.2	
	80歳以上	106 100.0	26 24.5	27 25.5	23 21.7	0 0.0	0 0.0	30 28.3	
	③ 職業	農業	19 100.0	6 31.6	7 36.8	3 15.8	0 0.0	0 0.0	3 15.8
		工業(自営)	48 100.0	19 39.6	13 27.1	11 22.9	0 0.0	0 0.0	5 10.4
商業・サービス業(自営)		52 100.0	23 44.2	16 30.8	9 17.3	0 0.0	0 0.0	4 7.7	
会社・団体役員		36 100.0	17 47.2	9 25.0	10 27.8	0 0.0	0 0.0	0 0.0	
会社員・公務員・団体職員		345 100.0	137 39.7	107 31.0	88 25.5	2 0.6	1 0.3	10 2.9	
自由業		24 100.0	9 37.5	5 20.8	4 16.7	0 0.0	0 0.0	6 25.0	
学生		35 100.0	19 54.3	12 34.3	3 8.6	1 2.9	0 0.0	0 0.0	
派遣社員・アルバイト・パート		279 100.0	107 38.4	78 28.0	72 25.8	3 1.1	2 0.7	17 6.1	
専業主婦・主夫		255 100.0	98 38.4	68 26.7	56 22.0	0 0.0	0 0.0	33 12.9	
無職		336 100.0	91 27.1	94 28.0	81 24.1	2 0.6	1 0.3	67 19.9	
その他		45 100.0	17 37.8	10 22.2	13 28.9	0 0.0	0 0.0	5 11.1	
④ 職場・通学先		自宅	156 100.0	53 34.0	47 30.1	35 22.4	0 0.0	0 0.0	21 13.5
		町内	238 100.0	87 36.6	75 31.5	57 23.9	3 1.3	1 0.4	15 6.3
	多摩地区市町村	364 100.0	149 40.9	103 28.3	96 26.4	1 0.3	2 0.5	13 3.6	
	都内23区	56 100.0	31 55.4	15 26.8	9 16.1	0 0.0	0 0.0	1 1.8	
	埼玉県	68 100.0	26 38.2	22 32.4	14 20.6	1 1.5	0 0.0	5 7.4	
	通っていない(無職)	383 100.0	125 32.6	112 29.2	91 23.8	1 0.3	1 0.3	53 13.8	
	その他	50 100.0	17 34.0	12 24.0	17 34.0	1 2.0	0 0.0	3 6.0	
	⑤ 居住年数	2年未満	48 100.0	22 45.8	11 22.9	14 29.2	0 0.0	0 0.0	1 2.1
2~4年	54 100.0	26 48.1	13 24.1	12 22.2	0 0.0	0 0.0	3 5.6		
5~9年	76 100.0	30 39.5	19 25.0	19 25.0	2 2.6	0 0.0	6 7.9		
10~19年	243 100.0	95 39.1	73 30.0	55 22.6	1 0.4	2 0.8	17 7.0		
20~29年	286 100.0	100 35.0	85 29.7	73 25.5	4 1.4	1 0.3	23 8.0		
30年以上	776 100.0	270 34.8	224 28.9	179 23.1	1 0.1	1 0.1	101 13.0		
⑥ 居住地区	殿ヶ谷地区	102 100.0	33 32.4	32 31.4	29 28.4	0 0.0	0 0.0	8 7.8	
	石畑地区	165 100.0	67 40.6	39 23.6	33 20.0	2 1.2	0 0.0	24 14.5	
	箱根ヶ崎地区	445 100.0	179 40.2	131 29.4	104 23.4	0 0.0	1 0.2	30 6.7	
	長岡地区	206 100.0	62 30.1	80 38.8	45 21.8	0 0.0	0 0.0	19 9.2	
	元狭山地区	280 100.0	109 38.9	64 22.9	72 25.7	3 1.1	1 0.4	31 11.1	
	武蔵野地区	277 100.0	92 33.2	78 28.2	68 24.5	3 1.1	2 0.7	34 12.3	

		合計	問6(8) 青少年健全育成					無回答
			非常に重要である	どちらかといえば重要である	どちらともいえない	どちらかといえば重要ではない	重要ではない	
全体		1523 100.0	311 20.4	423 27.8	579 38.0	22 1.4	13 0.9	175 11.5
① 性別	男	650 100.0	139 21.4	194 29.8	237 36.5	14 2.2	6 0.9	60 9.2
	女	768 100.0	148 19.3	200 26.0	320 41.7	8 1.0	6 0.8	86 11.2
② 年齢	18～19歳	18 100.0	4 22.2	4 22.2	9 50.0	1 5.6	0 0.0	0 0.0
	20～29歳	92 100.0	12 13.0	22 23.9	50 54.3	4 4.3	0 0.0	4 4.3
	30～39歳	151 100.0	26 17.2	38 25.2	77 51.0	5 3.3	2 1.3	3 2.0
	40～49歳	226 100.0	48 21.2	62 27.4	102 45.1	5 2.2	3 1.3	6 2.7
	50～54歳	103 100.0	17 16.5	36 35.0	43 41.7	1 1.0	3 2.9	3 2.9
	55～59歳	107 100.0	25 23.4	27 25.2	51 47.7	0 0.0	0 0.0	4 3.7
	60～64歳	182 100.0	37 20.3	70 38.5	61 33.5	3 1.6	2 1.1	9 4.9
	65～69歳	201 100.0	41 20.4	65 32.3	68 33.8	2 1.0	0 0.0	25 12.4
	70～74歳	158 100.0	30 19.0	42 26.6	41 25.9	0 0.0	2 1.3	43 27.2
	75～79歳	135 100.0	38 28.1	26 19.3	38 28.1	1 0.7	0 0.0	32 23.7
	80歳以上	106 100.0	23 21.7	22 20.8	29 27.4	0 0.0	0 0.0	32 30.2
	③ 職業	農業	19 100.0	3 15.8	9 47.4	4 21.1	0 0.0	0 0.0
工業(自営)		48 100.0	16 33.3	6 12.5	19 39.6	0 0.0	0 0.0	7 14.6
商業・サービス業(自営)		52 100.0	14 26.9	15 28.8	17 32.7	1 1.9	0 0.0	5 9.6
会社・団体役員		36 100.0	12 33.3	7 19.4	15 41.7	2 5.6	0 0.0	0 0.0
会社員・公務員・団体職員		345 100.0	73 21.2	98 28.4	156 45.2	5 1.4	5 1.4	8 2.3
自由業		24 100.0	4 16.7	9 37.5	5 20.8	0 0.0	0 0.0	6 25.0
学生		35 100.0	7 20.0	10 28.6	15 42.9	3 8.6	0 0.0	0 0.0
派遣社員・アルバイト・パート		279 100.0	42 15.1	77 27.6	136 48.7	4 1.4	2 0.7	18 6.5
専業主婦・主夫		255 100.0	44 17.3	88 34.5	83 32.5	3 1.2	2 0.8	35 13.7
無職		336 100.0	69 20.5	88 26.2	98 29.2	4 1.2	1 0.3	76 22.6
その他		45 100.0	14 31.1	6 13.3	19 42.2	0 0.0	1 2.2	5 11.1
④ 職場・通学先		自宅	156 100.0	32 20.5	43 27.6	53 34.0	4 2.6	1 0.6
	町内	238 100.0	39 16.4	67 28.2	112 47.1	3 1.3	2 0.8	15 6.3
	多摩地区市町村	364 100.0	79 21.7	90 24.7	171 47.0	5 1.4	5 1.4	14 3.8
	都内23区	56 100.0	15 26.8	20 35.7	17 30.4	2 3.6	0 0.0	2 3.6
	埼玉県	68 100.0	11 16.2	23 33.8	28 41.2	1 1.5	1 1.5	4 5.9
	通っていない(無職)	383 100.0	80 20.9	117 30.5	124 32.4	3 0.8	2 0.5	57 14.9
	その他	50 100.0	13 26.0	11 22.0	21 42.0	2 4.0	0 0.0	3 6.0
	⑤ 居住年数	2年未満	48 100.0	11 22.9	13 27.1	21 43.8	1 2.1	2 4.2
2～4年	54 100.0	10 18.5	13 24.1	27 50.0	0 0.0	1 1.9	3 5.6	
5～9年	76 100.0	15 19.7	25 32.9	28 36.8	2 2.6	0 0.0	6 7.9	
10～19年	243 100.0	38 15.6	75 30.9	103 42.4	5 2.1	4 1.6	18 7.4	
20～29年	286 100.0	55 19.2	81 28.3	121 42.3	5 1.7	1 0.3	23 8.0	
30年以上	776 100.0	169 21.8	207 26.7	272 35.1	9 1.2	4 0.5	115 14.8	
⑥ 居住地区	殿ヶ谷地区	102 100.0	18 17.6	27 26.5	47 46.1	1 1.0	0 0.0	9 8.8
	石畑地区	165 100.0	34 20.6	45 27.3	57 34.5	2 1.2	1 0.6	26 15.8
	箱根ヶ崎地区	445 100.0	103 23.1	126 28.3	170 38.2	8 1.8	3 0.7	35 7.9
	長岡地区	206 100.0	28 13.6	64 31.1	91 44.2	2 1.0	1 0.5	20 9.7
	元狭山地区	280 100.0	57 20.4	75 26.8	105 37.5	7 2.5	2 0.7	34 12.1
	武蔵野地区	277 100.0	58 20.9	77 27.8	99 35.7	2 0.7	5 1.8	36 13.0

		合計	問6(9) 生涯学習					無回答
			非常に重要である	どちらかといえば重要である	どちらともいえない	どちらかといえば重要ではない	重要ではない	
全体		1523 100.0	208 13.7	502 33.0	601 39.5	41 2.7	12 0.8	159 10.4
① 性別	男	650 100.0	76 11.7	216 33.2	272 41.8	23 3.5	8 1.2	55 8.5
	女	768 100.0	118 15.4	255 33.2	300 39.1	17 2.2	3 0.4	75 9.8
② 年齢	18～19歳	18 100.0	5 27.8	5 27.8	8 44.4	0 0.0	0 0.0	0 0.0
	20～29歳	92 100.0	17 18.5	30 32.6	33 35.9	5 5.4	2 2.2	5 5.4
	30～39歳	151 100.0	24 15.9	50 33.1	64 42.4	9 6.0	1 0.7	3 2.0
	40～49歳	226 100.0	30 13.3	80 35.4	102 45.1	6 2.7	3 1.3	5 2.2
	50～54歳	103 100.0	15 14.6	37 35.9	43 41.7	5 4.9	0 0.0	3 2.9
	55～59歳	107 100.0	21 19.6	35 32.7	44 41.1	2 1.9	1 0.9	4 3.7
	60～64歳	182 100.0	24 13.2	64 35.2	83 45.6	3 1.6	1 0.5	7 3.8
	65～69歳	201 100.0	19 9.5	73 36.3	80 39.8	8 4.0	0 0.0	21 10.4
	70～74歳	158 100.0	16 10.1	45 28.5	55 34.8	1 0.6	3 1.9	38 24.1
	75～79歳	135 100.0	17 12.6	41 30.4	47 34.8	1 0.7	0 0.0	29 21.5
	80歳以上	106 100.0	15 14.2	30 28.3	29 27.4	1 0.9	0 0.0	31 29.2
	③ 職業	農業	19 100.0	2 10.5	7 36.8	6 31.6	1 5.3	0 0.0
工業(自営)		48 100.0	7 14.6	15 31.3	19 39.6	0 0.0	1 2.1	6 12.5
商業・サービス業(自営)		52 100.0	9 17.3	19 36.5	19 36.5	0 0.0	0 0.0	5 9.6
会社・団体役員		36 100.0	6 16.7	15 41.7	13 36.1	2 5.6	0 0.0	0 0.0
会社員・公務員・団体職員		345 100.0	51 14.8	116 33.6	150 43.5	17 4.9	3 0.9	8 2.3
自由業		24 100.0	1 4.2	7 29.2	10 41.7	0 0.0	0 0.0	6 25.0
学生		35 100.0	10 28.6	14 40.0	8 22.9	1 2.9	1 2.9	1 2.9
派遣社員・アルバイト・パート		279 100.0	36 12.9	85 30.5	134 48.0	6 2.2	2 0.7	16 5.7
専業主婦・主夫		255 100.0	29 11.4	97 38.0	93 36.5	4 1.6	2 0.8	30 11.8
無職		336 100.0	42 12.5	104 31.0	112 33.3	10 3.0	1 0.3	67 19.9
その他		45 100.0	7 15.6	12 26.7	20 44.4	0 0.0	1 2.2	5 11.1
④ 職場・通学先		自宅	156 100.0	16 10.3	49 31.4	64 41.0	2 1.3	1 0.6
	町内	238 100.0	28 11.8	81 34.0	111 46.6	4 1.7	1 0.4	13 5.5
	多摩地区市町村	364 100.0	52 14.3	118 32.4	162 44.5	16 4.4	4 1.1	12 3.3
	都内23区	56 100.0	17 30.4	15 26.8	18 32.1	4 7.1	0 0.0	2 3.6
	埼玉県	68 100.0	7 10.3	25 36.8	28 41.2	3 4.4	1 1.5	4 5.9
	通っていない(無職)	383 100.0	47 12.3	139 36.3	134 35.0	9 2.3	2 0.5	52 13.6
	その他	50 100.0	10 20.0	17 34.0	18 36.0	1 2.0	1 2.0	3 6.0
	⑤ 居住年数	2年未満	48 100.0	10 20.8	14 29.2	20 41.7	2 4.2	2 4.2
2～4年	54 100.0	9 16.7	14 25.9	25 46.3	3 5.6	0 0.0	3 5.6	
5～9年	76 100.0	10 13.2	30 39.5	29 38.2	1 1.3	0 0.0	6 7.9	
10～19年	243 100.0	37 15.2	88 36.2	92 37.9	5 2.1	4 1.6	17 7.0	
20～29年	286 100.0	39 13.6	110 38.5	105 36.7	9 3.1	1 0.3	22 7.7	
30年以上	776 100.0	95 12.2	235 30.3	320 41.2	21 2.7	4 0.5	101 13.0	
⑥ 居住地区	殿ヶ谷地区	102 100.0	13 12.7	32 31.4	41 40.2	6 5.9	0 0.0	10 9.8
	石畑地区	165 100.0	23 13.9	57 34.5	58 35.2	4 2.4	1 0.6	22 13.3
	箱根ヶ崎地区	445 100.0	67 15.1	142 31.9	193 43.4	12 2.7	2 0.4	29 6.5
	長岡地区	206 100.0	21 10.2	71 34.5	90 43.7	4 1.9	1 0.5	19 9.2
	元狭山地区	280 100.0	40 14.3	91 32.5	101 36.1	10 3.6	4 1.4	34 12.1
	武蔵野地区	277 100.0	37 13.4	97 35.0	105 37.9	5 1.8	3 1.1	30 10.8

		合計	問6 (10) スポーツ・レクリエーション					無回答
			非常に重要である	どちらかといえば重要である	どちらともいえない	どちらかといえば重要ではない	重要ではない	
全体		1523 100.0	178 11.7	450 29.5	652 42.8	61 4.0	26 1.7	156 10.2
① 性別	男	650 100.0	72 11.1	197 30.3	279 42.9	32 4.9	17 2.6	53 8.2
	女	768 100.0	92 12.0	225 29.3	342 44.5	27 3.5	8 1.0	74 9.6
② 年齢	18～19歳	18 100.0	3 16.7	7 38.9	7 38.9	0 0.0	1 5.6	0 0.0
	20～29歳	92 100.0	13 14.1	27 29.3	37 40.2	9 9.8	2 2.2	4 4.3
	30～39歳	151 100.0	16 10.6	51 33.8	66 43.7	12 7.9	4 2.6	2 1.3
	40～49歳	226 100.0	31 13.7	66 29.2	109 48.2	9 4.0	6 2.7	5 2.2
	50～54歳	103 100.0	16 15.5	33 32.0	44 42.7	3 2.9	4 3.9	3 2.9
	55～59歳	107 100.0	15 14.0	27 25.2	54 50.5	6 5.6	1 0.9	4 3.7
	60～64歳	182 100.0	20 11.0	53 29.1	92 50.5	7 3.8	2 1.1	8 4.4
	65～69歳	201 100.0	18 9.0	62 30.8	93 46.3	5 2.5	1 0.5	22 10.9
	70～74歳	158 100.0	14 8.9	46 29.1	57 36.1	3 1.9	3 1.9	35 22.2
	75～79歳	135 100.0	13 9.6	41 30.4	47 34.8	2 1.5	2 1.5	30 22.2
	80歳以上	106 100.0	12 11.3	27 25.5	34 32.1	4 3.8	0 0.0	29 27.4
	③ 職業	農業	19 100.0	1 5.3	5 26.3	10 52.6	0 0.0	0 0.0
工業(自営)		48 100.0	4 8.3	12 25.0	25 52.1	1 2.1	1 2.1	5 10.4
商業・サービス業(自営)		52 100.0	11 21.2	17 32.7	17 32.7	3 5.8	0 0.0	4 7.7
会社・団体役員		36 100.0	4 11.1	12 33.3	17 47.2	3 8.3	0 0.0	0 0.0
会社員・公務員・団体職員		345 100.0	49 14.2	100 29.0	160 46.4	19 5.5	10 2.9	7 2.0
自由業		24 100.0	1 4.2	7 29.2	9 37.5	1 4.2	0 0.0	6 25.0
学生		35 100.0	6 17.1	15 42.9	10 28.6	2 5.7	2 5.7	0 0.0
派遣社員・アルバイト・パート		279 100.0	34 12.2	80 28.7	134 48.0	13 4.7	2 0.7	16 5.7
専業主婦・主夫		255 100.0	24 9.4	80 31.4	112 43.9	4 1.6	4 1.6	31 12.2
無職		336 100.0	30 8.9	103 30.7	117 34.8	14 4.2	4 1.2	68 20.2
その他		45 100.0	7 15.6	7 15.6	25 55.6	0 0.0	1 2.2	5 11.1
④ 職場・通学先		自宅	156 100.0	11 7.1	54 34.6	60 38.5	6 3.8	3 1.9
	町内	238 100.0	22 9.2	78 32.8	116 48.7	7 2.9	3 1.3	12 5.0
	多摩地区市町村	364 100.0	47 12.9	99 27.2	177 48.6	22 6.0	7 1.9	12 3.3
	都内23区	56 100.0	15 26.8	11 19.6	25 44.6	4 7.1	0 0.0	1 1.8
	埼玉県	68 100.0	11 16.2	20 29.4	27 39.7	3 4.4	3 4.4	4 5.9
	通っていない(無職)	383 100.0	38 9.9	117 30.5	158 41.3	11 2.9	7 1.8	52 13.6
	その他	50 100.0	9 18.0	15 30.0	19 38.0	3 6.0	1 2.0	3 6.0
	⑤ 居住年数	2年未満	48 100.0	5 10.4	14 29.2	22 45.8	4 8.3	3 6.3
2～4年	54 100.0	8 14.8	13 24.1	27 50.0	2 3.7	1 1.9	3 5.6	
5～9年	76 100.0	5 6.6	23 30.3	37 48.7	5 6.6	0 0.0	6 7.9	
10～19年	243 100.0	32 13.2	74 30.5	105 43.2	8 3.3	8 3.3	16 6.6	
20～29年	286 100.0	35 12.2	84 29.4	124 43.4	15 5.2	6 2.1	22 7.7	
30年以上	776 100.0	85 11.0	232 29.9	327 42.1	26 3.4	7 0.9	99 12.8	
⑥ 居住地区	殿ヶ谷地区	102 100.0	15 14.7	32 31.4	41 40.2	4 3.9	1 1.0	9 8.8
	石畑地区	165 100.0	16 9.7	47 28.5	67 40.6	8 4.8	2 1.2	25 15.2
	箱根ヶ崎地区	445 100.0	57 12.8	131 29.4	207 46.5	11 2.5	10 2.2	29 6.5
	長岡地区	206 100.0	14 6.8	70 34.0	96 46.6	7 3.4	3 1.5	16 7.8
	元狭山地区	280 100.0	39 13.9	77 27.5	107 38.2	19 6.8	3 1.1	35 12.5
	武蔵野地区	277 100.0	29 10.5	83 30.0	121 43.7	11 4.0	6 2.2	27 9.7

		合計	問6(11) 文化・芸術					無回答
			非常に重要である	どちらかといえば重要である	どちらともいえない	どちらかといえば重要ではない	重要ではない	
全体		1523 100.0	137 9.0	355 23.3	740 48.6	101 6.6	39 2.6	151 9.9
① 性別	男	650 100.0	58 8.9	153 23.5	313 48.2	50 7.7	23 3.5	53 8.2
	女	768 100.0	67 8.7	180 23.4	389 50.7	48 6.3	14 1.8	70 9.1
② 年齢	18～19歳	18 100.0	3 16.7	3 16.7	12 66.7	0 0.0	0 0.0	0 0.0
	20～29歳	92 100.0	10 10.9	17 18.5	46 50.0	13 14.1	2 2.2	4 4.3
	30～39歳	151 100.0	15 9.9	28 18.5	78 51.7	21 13.9	7 4.6	2 1.3
	40～49歳	226 100.0	18 8.0	44 19.5	128 56.6	16 7.1	15 6.6	5 2.2
	50～54歳	103 100.0	7 6.8	29 28.2	54 52.4	7 6.8	2 1.9	4 3.9
	55～59歳	107 100.0	11 10.3	23 21.5	59 55.1	8 7.5	2 1.9	4 3.7
	60～64歳	182 100.0	15 8.2	52 28.6	97 53.3	9 4.9	2 1.1	7 3.8
	65～69歳	201 100.0	17 8.5	56 27.9	93 46.3	11 5.5	3 1.5	21 10.4
	70～74歳	158 100.0	12 7.6	33 20.9	71 44.9	7 4.4	2 1.3	33 20.9
	75～79歳	135 100.0	16 11.9	36 26.7	52 38.5	2 1.5	2 1.5	27 20.0
	80歳以上	106 100.0	8 7.5	24 22.6	38 35.8	6 5.7	1 0.9	29 27.4
	③ 職業	農業	19 100.0	0 0.0	4 21.1	9 47.4	3 15.8	0 0.0
工業(自営)		48 100.0	5 10.4	11 22.9	23 47.9	2 4.2	2 4.2	5 10.4
商業・サービス業(自営)		52 100.0	7 13.5	19 36.5	19 36.5	2 3.8	1 1.9	4 7.7
会社・団体役員		36 100.0	5 13.9	7 19.4	18 50.0	4 11.1	2 5.6	0 0.0
会社員・公務員・団体職員		345 100.0	30 8.7	78 22.6	178 51.6	36 10.4	15 4.3	8 2.3
自由業		24 100.0	3 12.5	7 29.2	9 37.5	0 0.0	0 0.0	5 20.8
学生		35 100.0	6 17.1	7 20.0	19 54.3	3 8.6	0 0.0	0 0.0
派遣社員・アルバイト・パート		279 100.0	18 6.5	54 19.4	163 58.4	21 7.5	7 2.5	16 5.7
専業主婦・主夫		255 100.0	19 7.5	68 26.7	129 50.6	8 3.1	4 1.6	27 10.6
無職		336 100.0	31 9.2	79 23.5	134 39.9	19 5.7	6 1.8	67 19.9
その他		45 100.0	6 13.3	12 26.7	20 44.4	1 2.2	1 2.2	5 11.1
④ 職場・通学先		自宅	156 100.0	14 9.0	38 24.4	73 46.8	6 3.8	3 1.9
	町内	238 100.0	11 4.6	55 23.1	134 56.3	17 7.1	9 3.8	12 5.0
	多摩地区市町村	364 100.0	33 9.1	76 20.9	198 54.4	32 8.8	13 3.6	12 3.3
	都内23区	56 100.0	11 19.6	12 21.4	25 44.6	7 12.5	0 0.0	1 1.8
	埼玉県	68 100.0	6 8.8	12 17.6	34 50.0	8 11.8	3 4.4	5 7.4
	通っていない(無職)	383 100.0	37 9.7	98 25.6	178 46.5	15 3.9	6 1.6	49 12.8
	その他	50 100.0	6 12.0	14 28.0	23 46.0	3 6.0	1 2.0	3 6.0
	⑤ 居住年数	2年未満	48 100.0	5 10.4	10 20.8	26 54.2	3 6.3	4 8.3
2～4年	54 100.0	7 13.0	10 18.5	30 55.6	3 5.6	1 1.9	3 5.6	
5～9年	76 100.0	5 6.6	14 18.4	43 56.6	8 10.5	0 0.0	6 7.9	
10～19年	243 100.0	23 9.5	55 22.6	125 51.4	11 4.5	10 4.1	19 7.8	
20～29年	286 100.0	25 8.7	73 25.5	136 47.6	24 8.4	7 2.4	21 7.3	
30年以上	776 100.0	65 8.4	185 23.8	368 47.4	51 6.6	16 2.1	91 11.7	
⑥ 居住地区	殿ヶ谷地区	102 100.0	11 10.8	23 22.5	50 49.0	7 6.9	3 2.9	8 7.8
	石畑地区	165 100.0	11 6.7	45 27.3	72 43.6	10 6.1	5 3.0	22 13.3
	箱根ヶ崎地区	445 100.0	43 9.7	99 22.2	235 52.8	28 6.3	13 2.9	27 6.1
	長岡地区	206 100.0	9 4.4	55 26.7	111 53.9	13 6.3	2 1.0	16 7.8
	元狭山地区	280 100.0	29 10.4	58 20.7	119 42.5	33 11.8	8 2.9	33 11.8
	武蔵野地区	277 100.0	28 10.1	66 23.8	138 49.8	9 3.2	7 2.5	29 10.5

		合計	問6(12) 農業					無回答
			非常に重要である	どちらかといえば重要である	どちらともいえない	どちらかといえば重要ではない	重要ではない	
全体		1523 100.0	203 13.3	454 29.8	603 39.6	46 3.0	18 1.2	199 13.1
① 性別	男	650 100.0	83 12.8	203 31.2	256 39.4	28 4.3	11 1.7	69 10.6
	女	768 100.0	105 13.7	231 30.1	315 41.0	14 1.8	7 0.9	96 12.5
② 年齢	18～19歳	18 100.0	2 11.1	7 38.9	8 44.4	1 5.6	0 0.0	0 0.0
	20～29歳	92 100.0	10 10.9	29 31.5	39 42.4	6 6.5	4 4.3	4 4.3
	30～39歳	151 100.0	19 12.6	47 31.1	72 47.7	7 4.6	2 1.3	4 2.6
	40～49歳	226 100.0	35 15.5	70 31.0	99 43.8	8 3.5	2 0.9	12 5.3
	50～54歳	103 100.0	9 8.7	27 26.2	57 55.3	2 1.9	0 0.0	8 7.8
	55～59歳	107 100.0	17 15.9	36 33.6	46 43.0	4 3.7	0 0.0	4 3.7
	60～64歳	182 100.0	27 14.8	64 35.2	68 37.4	3 1.6	4 2.2	16 8.8
	65～69歳	201 100.0	19 9.5	67 33.3	80 39.8	4 2.0	4 2.0	27 13.4
	70～74歳	158 100.0	22 13.9	38 24.1	53 33.5	2 1.3	2 1.3	41 25.9
	75～79歳	135 100.0	25 18.5	30 22.2	38 28.1	4 3.0	0 0.0	38 28.1
	80歳以上	106 100.0	12 11.3	30 28.3	32 30.2	2 1.9	0 0.0	30 28.3
	③ 職業	農業	19 100.0	7 36.8	6 31.6	4 21.1	0 0.0	0 0.0
工業(自営)		48 100.0	10 20.8	12 25.0	18 37.5	1 2.1	1 2.1	6 12.5
商業・サービス業(自営)		52 100.0	10 19.2	13 25.0	21 40.4	2 3.8	0 0.0	6 11.5
会社・団体役員		36 100.0	7 19.4	14 38.9	12 33.3	0 0.0	2 5.6	1 2.8
会社員・公務員・団体職員		345 100.0	41 11.9	113 32.8	151 43.8	16 4.6	6 1.7	18 5.2
自由業		24 100.0	2 8.3	9 37.5	7 29.2	0 0.0	0 0.0	6 25.0
学生		35 100.0	5 14.3	14 40.0	12 34.3	3 8.6	1 2.9	0 0.0
派遣社員・アルバイト・パート		279 100.0	31 11.1	79 28.3	136 48.7	6 2.2	2 0.7	25 9.0
専業主婦・主夫		255 100.0	37 14.5	78 30.6	95 37.3	3 1.2	2 0.8	40 15.7
無職		336 100.0	37 11.0	96 28.6	117 34.8	9 2.7	3 0.9	74 22.0
その他		45 100.0	9 20.0	10 22.2	15 33.3	1 2.2	1 2.2	9 20.0
④ 職場・通学先		自宅	156 100.0	21 13.5	51 32.7	55 35.3	3 1.9	2 1.3
	町内	238 100.0	27 11.3	67 28.2	116 48.7	5 2.1	3 1.3	20 8.4
	多摩地区市町村	364 100.0	46 12.6	112 30.8	161 44.2	17 4.7	5 1.4	23 6.3
	都内23区	56 100.0	11 19.6	22 39.3	17 30.4	1 1.8	1 1.8	4 7.1
	埼玉県	68 100.0	7 10.3	18 26.5	32 47.1	3 4.4	1 1.5	7 10.3
	通っていない(無職)	383 100.0	49 12.8	119 31.1	149 38.9	8 2.1	3 0.8	55 14.4
	その他	50 100.0	9 18.0	18 36.0	14 28.0	2 4.0	2 4.0	5 10.0
	⑤ 居住年数	2年未満	48 100.0	5 10.4	13 27.1	24 50.0	3 6.3	3 6.3
2～4年	54 100.0	8 14.8	16 29.6	23 42.6	0 0.0	1 1.9	6 11.1	
5～9年	76 100.0	7 9.2	24 31.6	34 44.7	3 3.9	0 0.0	8 10.5	
10～19年	243 100.0	26 10.7	65 26.7	120 49.4	4 1.6	3 1.2	25 10.3	
20～29年	286 100.0	35 12.2	100 35.0	108 37.8	12 4.2	2 0.7	29 10.1	
30年以上	776 100.0	112 14.4	231 29.8	284 36.6	21 2.7	8 1.0	120 15.5	
⑥ 居住地区	殿ヶ谷地区	102 100.0	16 15.7	32 31.4	42 41.2	3 2.9	0 0.0	9 8.8
	石畑地区	165 100.0	28 17.0	43 26.1	59 35.8	1 0.6	5 3.0	29 17.6
	箱根ヶ崎地区	445 100.0	52 11.7	152 34.2	174 39.1	21 4.7	5 1.1	41 9.2
	長岡地区	206 100.0	18 8.7	78 37.9	85 41.3	5 2.4	1 0.5	19 9.2
	元狭山地区	280 100.0	39 13.9	86 30.7	105 37.5	7 2.5	5 1.8	38 13.6
	武蔵野地区	277 100.0	42 15.2	57 20.6	125 45.1	6 2.2	1 0.4	46 16.6

		合計	問6 (13) 商工業					無回答
			非常に重要である	どちらかといえば重要である	どちらともいえない	どちらかといえば重要ではない	重要ではない	
全体		1523 100.0	207 13.6	490 32.2	579 38.0	27 1.8	17 1.1	203 13.3
① 性別	男	650 100.0	92 14.2	217 33.4	244 37.5	14 2.2	12 1.8	71 10.9
	女	768 100.0	100 13.0	251 32.7	301 39.2	12 1.6	5 0.7	99 12.9
② 年齢	18～19歳	18 100.0	2 11.1	9 50.0	6 33.3	1 5.6	0 0.0	0 0.0
	20～29歳	92 100.0	15 16.3	27 29.3	39 42.4	4 4.3	3 3.3	4 4.3
	30～39歳	151 100.0	22 14.6	39 25.8	80 53.0	4 2.6	1 0.7	5 3.3
	40～49歳	226 100.0	34 15.0	83 36.7	90 39.8	4 1.8	2 0.9	13 5.8
	50～54歳	103 100.0	14 13.6	35 34.0	45 43.7	1 1.0	0 0.0	8 7.8
	55～59歳	107 100.0	15 14.0	37 34.6	49 45.8	3 2.8	0 0.0	3 2.8
	60～64歳	182 100.0	27 14.8	63 34.6	68 37.4	3 1.6	5 2.7	16 8.8
	65～69歳	201 100.0	26 12.9	74 36.8	70 34.8	2 1.0	3 1.5	26 12.9
	70～74歳	158 100.0	14 8.9	40 25.3	58 36.7	2 1.3	1 0.6	43 27.2
	75～79歳	135 100.0	21 15.6	44 32.6	30 22.2	1 0.7	2 1.5	37 27.4
	80歳以上	106 100.0	12 11.3	26 24.5	32 30.2	2 1.9	0 0.0	34 32.1
	③ 職業	農業	19 100.0	3 15.8	9 47.4	4 21.1	0 0.0	0 0.0
工業(自営)		48 100.0	12 25.0	8 16.7	20 41.7	1 2.1	1 2.1	6 12.5
商業・サービス業(自営)		52 100.0	12 23.1	18 34.6	17 32.7	0 0.0	0 0.0	5 9.6
会社・団体役員		36 100.0	11 30.6	9 25.0	14 38.9	0 0.0	1 2.8	1 2.8
会社員・公務員・団体職員		345 100.0	43 12.5	124 35.9	148 42.9	11 3.2	2 0.6	17 4.9
自由業		24 100.0	3 12.5	7 29.2	7 29.2	0 0.0	1 4.2	6 25.0
学生		35 100.0	5 14.3	18 51.4	10 28.6	2 5.7	0 0.0	0 0.0
派遣社員・アルバイト・パート		279 100.0	33 11.8	81 29.0	128 45.9	5 1.8	5 1.8	27 9.7
専業主婦・主夫		255 100.0	33 12.9	85 33.3	92 36.1	3 1.2	2 0.8	40 15.7
無職		336 100.0	40 11.9	106 31.5	105 31.3	3 0.9	4 1.2	78 23.2
その他		45 100.0	7 15.6	9 20.0	18 40.0	1 2.2	1 2.2	9 20.0
④ 職場・通学先		自宅	156 100.0	24 15.4	53 34.0	50 32.1	0 0.0	3 1.9
	町内	238 100.0	34 14.3	73 30.7	113 47.5	1 0.4	0 0.0	17 7.1
	多摩地区市町村	364 100.0	49 13.5	117 32.1	156 42.9	13 3.6	6 1.6	23 6.3
	都内23区	56 100.0	9 16.1	20 35.7	22 39.3	1 1.8	0 0.0	4 7.1
	埼玉県	68 100.0	4 5.9	28 41.2	23 33.8	3 4.4	2 2.9	8 11.8
	通っていない(無職)	383 100.0	50 13.1	129 33.7	137 35.8	4 1.0	4 1.0	59 15.4
	その他	50 100.0	10 20.0	14 28.0	17 34.0	3 6.0	1 2.0	5 10.0
	⑤ 居住年数	2年未満	48 100.0	4 8.3	14 29.2	25 52.1	2 4.2	3 6.3
2～4年	54 100.0	11 20.4	10 18.5	26 48.1	1 1.9	1 1.9	5 9.3	
5～9年	76 100.0	9 11.8	20 26.3	35 46.1	3 3.9	1 1.3	8 10.5	
10～19年	243 100.0	27 11.1	83 34.2	104 42.8	3 1.2	2 0.8	24 9.9	
20～29年	286 100.0	36 12.6	95 33.2	118 41.3	6 2.1	2 0.7	29 10.1	
30年以上	776 100.0	113 14.6	254 32.7	262 33.8	12 1.5	8 1.0	127 16.4	
⑥ 居住地区	殿ヶ谷地区	102 100.0	11 10.8	36 35.3	46 45.1	1 1.0	0 0.0	8 7.8
	石畑地区	165 100.0	27 16.4	46 27.9	57 34.5	2 1.2	4 2.4	29 17.6
	箱根ヶ崎地区	445 100.0	61 13.7	161 36.2	161 36.2	12 2.7	4 0.9	46 10.3
	長岡地区	206 100.0	21 10.2	71 34.5	91 44.2	3 1.5	2 1.0	18 8.7
	元狭山地区	280 100.0	46 16.4	81 28.9	103 36.8	5 1.8	4 1.4	41 14.6
	武蔵野地区	277 100.0	34 12.3	83 30.0	108 39.0	3 1.1	3 1.1	46 16.6

		合計	問6 (14) 観光・イベント					無回答
			非常に重要である	どちらかといえば重要である	どちらともいえない	どちらかといえば重要ではない	重要ではない	
全体		1523 100.0	98 6.4	332 21.8	758 49.8	110 7.2	28 1.8	197 12.9
① 性別	男	650 100.0	44 6.8	134 20.6	318 48.9	66 10.2	18 2.8	70 10.8
	女	768 100.0	47 6.1	179 23.3	400 52.1	40 5.2	9 1.2	93 12.1
② 年齢	18～19歳	18 100.0	3 16.7	6 33.3	8 44.4	1 5.6	0 0.0	0 0.0
	20～29歳	92 100.0	10 10.9	25 27.2	36 39.1	14 15.2	3 3.3	4 4.3
	30～39歳	151 100.0	16 10.6	38 25.2	73 48.3	17 11.3	4 2.6	3 2.0
	40～49歳	226 100.0	21 9.3	45 19.9	126 55.8	21 9.3	1 0.4	12 5.3
	50～54歳	103 100.0	6 5.8	20 19.4	58 56.3	10 9.7	3 2.9	6 5.8
	55～59歳	107 100.0	10 9.3	22 20.6	59 55.1	7 6.5	5 4.7	4 3.7
	60～64歳	182 100.0	8 4.4	43 23.6	99 54.4	13 7.1	6 3.3	13 7.1
	65～69歳	201 100.0	7 3.5	52 25.9	104 51.7	12 6.0	2 1.0	24 11.9
	70～74歳	158 100.0	4 2.5	30 19.0	79 50.0	2 1.3	3 1.9	40 25.3
	75～79歳	135 100.0	7 5.2	23 17.0	58 43.0	7 5.2	0 0.0	40 29.6
	80歳以上	106 100.0	3 2.8	18 17.0	44 41.5	4 3.8	0 0.0	37 34.9
	③ 職業	農業	19 100.0	1 5.3	5 26.3	7 36.8	2 10.5	0 0.0
工業(自営)		48 100.0	4 8.3	9 18.8	26 54.2	3 6.3	2 4.2	4 8.3
商業・サービス業(自営)		52 100.0	3 5.8	17 32.7	23 44.2	4 7.7	0 0.0	5 9.6
会社・団体役員		36 100.0	4 11.1	9 25.0	16 44.4	4 11.1	1 2.8	2 5.6
会社員・公務員・団体職員		345 100.0	22 6.4	82 23.8	175 50.7	41 11.9	8 2.3	17 4.9
自由業		24 100.0	2 8.3	6 25.0	9 37.5	1 4.2	0 0.0	6 25.0
学生		35 100.0	5 14.3	12 34.3	12 34.3	5 14.3	1 2.9	0 0.0
派遣社員・アルバイト・パート		279 100.0	21 7.5	50 17.9	162 58.1	20 7.2	3 1.1	23 8.2
専業主婦・主夫		255 100.0	16 6.3	61 23.9	128 50.2	11 4.3	2 0.8	37 14.5
無職		336 100.0	13 3.9	66 19.6	158 47.0	14 4.2	7 2.1	78 23.2
その他		45 100.0	3 6.7	7 15.6	22 48.9	2 4.4	2 4.4	9 20.0
④ 職場・通学先		自宅	156 100.0	13 8.3	39 25.0	70 44.9	7 4.5	2 1.3
	町内	238 100.0	13 5.5	53 22.3	132 55.5	19 8.0	3 1.3	18 7.6
	多摩地区市町村	364 100.0	30 8.2	70 19.2	195 53.6	36 9.9	11 3.0	22 6.0
	都内23区	56 100.0	5 8.9	15 26.8	25 44.6	7 12.5	0 0.0	4 7.1
	埼玉県	68 100.0	3 4.4	16 23.5	34 50.0	7 10.3	1 1.5	7 10.3
	通っていない(無職)	383 100.0	19 5.0	86 22.5	195 50.9	21 5.5	6 1.6	56 14.6
	その他	50 100.0	6 12.0	13 26.0	19 38.0	4 8.0	3 6.0	5 10.0
	⑤ 居住年数	2年未満	48 100.0	3 6.3	13 27.1	24 50.0	7 14.6	1 2.1
2～4年	54 100.0	6 11.1	13 24.1	24 44.4	3 5.6	3 5.6	5 9.3	
5～9年	76 100.0	8 10.5	14 18.4	38 50.0	9 11.8	0 0.0	7 9.2	
10～19年	243 100.0	20 8.2	49 20.2	135 55.6	13 5.3	4 1.6	22 9.1	
20～29年	286 100.0	17 5.9	56 19.6	151 52.8	25 8.7	7 2.4	30 10.5	
30年以上	776 100.0	40 5.2	178 22.9	373 48.1	50 6.4	12 1.5	123 15.9	
⑥ 居住地区	殿ヶ谷地区	102 100.0	3 2.9	28 27.5	52 51.0	8 7.8	2 2.0	9 8.8
	石畑地区	165 100.0	13 7.9	36 21.8	72 43.6	12 7.3	4 2.4	28 17.0
	箱根ヶ崎地区	445 100.0	31 7.0	110 24.7	224 50.3	31 7.0	6 1.3	43 9.7
	長岡地区	206 100.0	10 4.9	45 21.8	116 56.3	11 5.3	4 1.9	20 9.7
	元狭山地区	280 100.0	19 6.8	51 18.2	139 49.6	26 9.3	7 2.5	38 13.6
	武蔵野地区	277 100.0	18 6.5	54 19.5	139 50.2	18 6.5	4 1.4	44 15.9

		合計	問6 (15) コミュニティ					無回答
			非常に重要である	どちらかといえば重要である	どちらともいえない	どちらかといえば重要ではない	重要ではない	
全体		1523 100.0	141 9.3	451 29.6	659 43.3	59 3.9	28 1.8	185 12.1
① 性別	男	650 100.0	54 8.3	175 26.9	306 47.1	31 4.8	19 2.9	65 10.0
	女	768 100.0	76 9.9	254 33.1	313 40.8	27 3.5	9 1.2	89 11.6
② 年齢	18～19歳	18 100.0	4 22.2	6 33.3	8 44.4	0 0.0	0 0.0	0 0.0
	20～29歳	92 100.0	10 10.9	21 22.8	43 46.7	8 8.7	6 6.5	4 4.3
	30～39歳	151 100.0	21 13.9	42 27.8	74 49.0	8 5.3	2 1.3	4 2.6
	40～49歳	226 100.0	18 8.0	61 27.0	112 49.6	17 7.5	5 2.2	13 5.8
	50～54歳	103 100.0	9 8.7	37 35.9	45 43.7	5 4.9	1 1.0	6 5.8
	55～59歳	107 100.0	14 13.1	27 25.2	58 54.2	1 0.9	4 3.7	3 2.8
	60～64歳	182 100.0	12 6.6	66 36.3	82 45.1	6 3.3	4 2.2	12 6.6
	65～69歳	201 100.0	13 6.5	66 32.8	92 45.8	5 2.5	3 1.5	22 10.9
	70～74歳	158 100.0	11 7.0	46 29.1	57 36.1	3 1.9	3 1.9	38 24.1
	75～79歳	135 100.0	15 11.1	41 30.4	40 29.6	2 1.5	0 0.0	37 27.4
	80歳以上	106 100.0	11 10.4	27 25.5	32 30.2	4 3.8	0 0.0	32 30.2
	③ 職業	農業	19 100.0	3 15.8	5 26.3	7 36.8	0 0.0	0 0.0
工業(自営)		48 100.0	4 8.3	14 29.2	24 50.0	0 0.0	3 6.3	3 6.3
商業・サービス業(自営)		52 100.0	7 13.5	14 26.9	24 46.2	2 3.8	0 0.0	5 9.6
会社・団体役員		36 100.0	5 13.9	10 27.8	18 50.0	1 2.8	0 0.0	2 5.6
会社員・公務員・団体職員		345 100.0	29 8.4	103 29.9	169 49.0	18 5.2	8 2.3	18 5.2
自由業		24 100.0	1 4.2	4 16.7	13 54.2	1 4.2	0 0.0	5 20.8
学生		35 100.0	7 20.0	14 40.0	10 28.6	3 8.6	1 2.9	0 0.0
派遣社員・アルバイト・パート		279 100.0	23 8.2	78 28.0	139 49.8	12 4.3	5 1.8	22 7.9
専業主婦・主夫		255 100.0	24 9.4	91 35.7	100 39.2	8 3.1	1 0.4	31 12.2
無職		336 100.0	28 8.3	93 27.7	120 35.7	13 3.9	8 2.4	74 22.0
その他		45 100.0	4 8.9	13 28.9	16 35.6	0 0.0	2 4.4	10 22.2
④ 職場・通学先		自宅	156 100.0	15 9.6	47 30.1	62 39.7	8 5.1	1 0.6
	町内	238 100.0	15 6.3	70 29.4	116 48.7	14 5.9	4 1.7	19 8.0
	多摩地区市町村	364 100.0	36 9.9	97 26.6	187 51.4	14 3.8	10 2.7	20 5.5
	都内23区	56 100.0	8 14.3	19 33.9	23 41.1	2 3.6	0 0.0	4 7.1
	埼玉県	68 100.0	5 7.4	17 25.0	33 48.5	4 5.9	2 2.9	7 10.3
	通っていない(無職)	383 100.0	39 10.2	123 32.1	149 38.9	14 3.7	7 1.8	51 13.3
	その他	50 100.0	8 16.0	17 34.0	17 34.0	0 0.0	3 6.0	5 10.0
	⑤ 居住年数	2年未満	48 100.0	4 8.3	14 29.2	24 50.0	3 6.3	2 4.2
2～4年	54 100.0	7 13.0	18 33.3	22 40.7	1 1.9	1 1.9	5 9.3	
5～9年	76 100.0	8 10.5	22 28.9	29 38.2	7 9.2	1 1.3	9 11.8	
10～19年	243 100.0	21 8.6	63 25.9	128 52.7	4 1.6	6 2.5	21 8.6	
20～29年	286 100.0	24 8.4	75 26.2	136 47.6	16 5.6	8 2.8	27 9.4	
30年以上	776 100.0	72 9.3	249 32.1	304 39.2	28 3.6	10 1.3	113 14.6	
⑥ 居住地区	殿ヶ谷地区	102 100.0	11 10.8	28 27.5	50 49.0	3 2.9	1 1.0	9 8.8
	石畑地区	165 100.0	16 9.7	50 30.3	59 35.8	6 3.6	7 4.2	27 16.4
	箱根ヶ崎地区	445 100.0	39 8.8	127 28.5	208 46.7	23 5.2	6 1.3	42 9.4
	長岡地区	206 100.0	11 5.3	70 34.0	91 44.2	11 5.3	3 1.5	20 9.7
	元狭山地区	280 100.0	34 12.1	80 28.6	119 42.5	7 2.5	7 2.5	33 11.8
	武蔵野地区	277 100.0	25 9.0	85 30.7	115 41.5	8 2.9	4 1.4	40 14.4

		合計	問6(16) 平和・人権					無回答	
			非常に重要である	どちらかといえば重要である	どちらともいえない	どちらかといえば重要ではない	重要ではない		
全体		1523 100.0	296 19.4	369 24.2	606 39.8	36 2.4	13 0.9	203 13.3	
① 性別	男	650 100.0	123 18.9	151 23.2	277 42.6	20 3.1	10 1.5	69 10.6	
	女	768 100.0	159 20.7	200 26.0	295 38.4	14 1.8	3 0.4	97 12.6	
② 年齢	18～19歳	18 100.0	8 44.4	4 22.2	6 33.3	0 0.0	0 0.0	0 0.0	
	20～29歳	92 100.0	22 23.9	19 20.7	42 45.7	5 5.4	0 0.0	4 4.3	
	30～39歳	151 100.0	30 19.9	33 21.9	76 50.3	6 4.0	2 1.3	4 2.6	
	40～49歳	226 100.0	45 19.9	52 23.0	107 47.3	6 2.7	2 0.9	14 6.2	
	50～54歳	103 100.0	17 16.5	35 34.0	40 38.8	3 2.9	1 1.0	7 6.8	
	55～59歳	107 100.0	25 23.4	28 26.2	47 43.9	3 2.8	0 0.0	4 3.7	
	60～64歳	182 100.0	39 21.4	49 26.9	71 39.0	3 1.6	4 2.2	16 8.8	
	65～69歳	201 100.0	26 12.9	58 28.9	84 41.8	5 2.5	1 0.5	27 13.4	
	70～74歳	158 100.0	34 21.5	32 20.3	42 26.6	3 1.9	3 1.9	44 27.8	
	75～79歳	135 100.0	28 20.7	29 21.5	41 30.4	0 0.0	0 0.0	37 27.4	
	80歳以上	106 100.0	18 17.0	21 19.8	33 31.1	1 0.9	0 0.0	33 31.1	
	③ 職業	農業	19 100.0	2 10.5	5 26.3	7 36.8	0 0.0	0 0.0	5 26.3
		工業(自営)	48 100.0	8 16.7	13 27.1	22 45.8	0 0.0	1 2.1	4 8.3
商業・サービス業(自営)		52 100.0	10 19.2	13 25.0	21 40.4	3 5.8	0 0.0	5 9.6	
会社・団体役員		36 100.0	9 25.0	5 13.9	19 52.8	1 2.8	1 2.8	1 2.8	
会社員・公務員・団体職員		345 100.0	63 18.3	92 26.7	156 45.2	11 3.2	4 1.2	19 5.5	
自由業		24 100.0	5 20.8	4 16.7	9 37.5	0 0.0	0 0.0	6 25.0	
学生		35 100.0	15 42.9	9 25.7	9 25.7	2 5.7	0 0.0	0 0.0	
派遣社員・アルバイト・パート		279 100.0	53 19.0	70 25.1	122 43.7	7 2.5	1 0.4	26 9.3	
専業主婦・主夫		255 100.0	52 20.4	67 26.3	91 35.7	4 1.6	1 0.4	40 15.7	
無職		336 100.0	60 17.9	70 20.8	119 35.4	7 2.1	3 0.9	77 22.9	
その他		45 100.0	12 26.7	11 24.4	12 26.7	0 0.0	2 4.4	8 17.8	
④ 職場・通学先		自宅	156 100.0	25 16.0	45 28.8	54 34.6	5 3.2	2 1.3	25 16.0
		町内	238 100.0	36 15.1	69 29.0	112 47.1	4 1.7	0 0.0	17 7.1
	多摩地区市町村	364 100.0	79 21.7	78 21.4	168 46.2	10 2.7	4 1.1	25 6.9	
	都内23区	56 100.0	14 25.0	14 25.0	22 39.3	1 1.8	1 1.8	4 7.1	
	埼玉県	68 100.0	10 14.7	21 30.9	23 33.8	5 7.4	2 2.9	7 10.3	
	通っていない(無職)	383 100.0	85 22.2	86 22.5	143 37.3	9 2.3	2 0.5	58 15.1	
	その他	50 100.0	14 28.0	10 20.0	19 38.0	1 2.0	1 2.0	5 10.0	
	⑤ 居住年数	2年未満	48 100.0	10 20.8	10 20.8	27 56.3	1 2.1	0 0.0	0 0.0
		2～4年	54 100.0	14 25.9	9 16.7	23 42.6	2 3.7	0 0.0	6 11.1
5～9年		76 100.0	9 11.8	17 22.4	38 50.0	4 5.3	0 0.0	8 10.5	
10～19年		243 100.0	57 23.5	50 20.6	107 44.0	3 1.2	3 1.2	23 9.5	
20～29年		286 100.0	58 20.3	79 27.6	112 39.2	5 1.7	2 0.7	30 10.5	
30年以上		776 100.0	143 18.4	196 25.3	285 36.7	20 2.6	8 1.0	124 16.0	
⑥ 居住地区	殿ヶ谷地区	102 100.0	26 25.5	20 19.6	44 43.1	3 2.9	0 0.0	9 8.8	
	石畑地区	165 100.0	41 24.8	34 20.6	56 33.9	4 2.4	1 0.6	29 17.6	
	箱根ヶ崎地区	445 100.0	79 17.8	113 25.4	193 43.4	12 2.7	3 0.7	45 10.1	
	長岡地区	206 100.0	26 12.6	59 28.6	95 46.1	6 2.9	1 0.5	19 9.2	
	元狭山地区	280 100.0	61 21.8	62 22.1	106 37.9	7 2.5	4 1.4	40 14.3	
	武蔵野地区	277 100.0	57 20.6	71 25.6	96 34.7	3 1.1	4 1.4	46 16.6	

		合計	問6(17) 都市交流・国際化					無回答	
			非常に重要である	どちらかといえば重要である	どちらともいえない	どちらかといえば重要ではない	重要ではない		
全体		1523 100.0	96 6.3	245 16.1	756 49.6	146 9.6	79 5.2	201 13.2	
① 性別	男	650 100.0	43 6.6	97 14.9	318 48.9	72 11.1	50 7.7	70 10.8	
	女	768 100.0	42 5.5	134 17.4	398 51.8	70 9.1	27 3.5	97 12.6	
② 年齢	18～19歳	18 100.0	5 27.8	4 22.2	7 38.9	1 5.6	1 5.6	0 0.0	
	20～29歳	92 100.0	7 7.6	17 18.5	51 55.4	6 6.5	7 7.6	4 4.3	
	30～39歳	151 100.0	12 7.9	29 19.2	80 53.0	17 11.3	9 6.0	4 2.6	
	40～49歳	226 100.0	13 5.8	36 15.9	119 52.7	30 13.3	16 7.1	12 5.3	
	50～54歳	103 100.0	6 5.8	12 11.7	56 54.4	15 14.6	7 6.8	7 6.8	
	55～59歳	107 100.0	10 9.3	10 9.3	60 56.1	16 15.0	7 6.5	4 3.7	
	60～64歳	182 100.0	14 7.7	26 14.3	101 55.5	18 9.9	11 6.0	12 6.6	
	65～69歳	201 100.0	5 2.5	28 13.9	110 54.7	22 10.9	8 4.0	28 13.9	
	70～74歳	158 100.0	6 3.8	29 18.4	62 39.2	11 7.0	7 4.4	43 27.2	
	75～79歳	135 100.0	10 7.4	33 24.4	47 34.8	3 2.2	4 3.0	38 28.1	
	80歳以上	106 100.0	4 3.8	15 14.2	44 41.5	6 5.7	1 0.9	36 34.0	
	③ 職業	農業	19 100.0	1 5.3	2 10.5	8 42.1	1 5.3	2 10.5	5 26.3
		工業(自営)	48 100.0	5 10.4	5 10.4	26 54.2	3 6.3	5 10.4	4 8.3
商業・サービス業(自営)		52 100.0	4 7.7	9 17.3	25 48.1	6 11.5	2 3.8	6 11.5	
会社・団体役員		36 100.0	4 11.1	7 19.4	17 47.2	4 11.1	1 2.8	3 8.3	
会社員・公務員・団体職員		345 100.0	24 7.0	41 11.9	177 51.3	55 15.9	30 8.7	18 5.2	
自由業		24 100.0	2 8.3	3 12.5	13 54.2	1 4.2	0 0.0	5 20.8	
学生		35 100.0	6 17.1	9 25.7	13 37.1	4 11.4	3 8.6	0 0.0	
派遣社員・アルバイト・パート		279 100.0	13 4.7	37 13.3	166 59.5	24 8.6	14 5.0	25 9.0	
専業主婦・主夫		255 100.0	13 5.1	54 21.2	130 51.0	17 6.7	7 2.7	34 13.3	
無職		336 100.0	18 5.4	64 19.0	139 41.4	27 8.0	11 3.3	77 22.9	
その他		45 100.0	3 6.7	9 20.0	20 44.4	1 2.2	2 4.4	10 22.2	
④ 職場・通学先		自宅	156 100.0	9 5.8	28 17.9	73 46.8	12 7.7	7 4.5	27 17.3
	町内	238 100.0	8 3.4	36 15.1	133 55.9	29 12.2	13 5.5	19 8.0	
	多摩地区市町村	364 100.0	28 7.7	42 11.5	201 55.2	45 12.4	25 6.9	23 6.3	
	都内23区	56 100.0	9 16.1	7 12.5	23 41.1	7 12.5	5 8.9	5 8.9	
	埼玉県	68 100.0	3 4.4	8 11.8	39 57.4	5 7.4	6 8.8	7 10.3	
	通っていない(無職)	383 100.0	24 6.3	72 18.8	187 48.8	30 7.8	14 3.7	56 14.6	
	その他	50 100.0	5 10.0	12 24.0	20 40.0	4 8.0	3 6.0	6 12.0	
	⑤ 居住年数	2年未満	48 100.0	2 4.2	8 16.7	30 62.5	4 8.3	4 8.3	0 0.0
2～4年	54 100.0	4 7.4	11 20.4	27 50.0	5 9.3	2 3.7	5 9.3		
5～9年	76 100.0	4 5.3	14 18.4	36 47.4	11 14.5	3 3.9	8 10.5		
10～19年	243 100.0	18 7.4	36 14.8	132 54.3	21 8.6	13 5.3	23 9.5		
20～29年	286 100.0	16 5.6	44 15.4	154 53.8	22 7.7	19 6.6	31 10.8		
30年以上	776 100.0	47 6.1	126 16.2	361 46.5	82 10.6	37 4.8	123 15.9		
⑥ 居住地区	殿ヶ谷地区	102 100.0	7 6.9	15 14.7	54 52.9	12 11.8	4 3.9	10 9.8	
	石畑地区	165 100.0	11 6.7	30 18.2	68 41.2	16 9.7	13 7.9	27 16.4	
	箱根ヶ崎地区	445 100.0	26 5.8	79 17.8	215 48.3	56 12.6	23 5.2	46 10.3	
	長岡地区	206 100.0	6 2.9	33 16.0	123 59.7	16 7.8	8 3.9	20 9.7	
	元狭山地区	280 100.0	21 7.5	44 15.7	141 50.4	19 6.8	18 6.4	37 13.2	
	武蔵野地区	277 100.0	20 7.2	38 13.7	138 49.8	25 9.0	12 4.3	44 15.9	

		合計	問6 (18) 安全・安心					無回答	
			非常に重要である	どちらかといえば重要である	どちらともいえない	どちらかといえば重要ではない	重要ではない		
全体		1523 100.0	637 41.8	425 27.9	263 17.3	7 0.5	8 0.5	183 12.0	
① 性別	男	650 100.0	262 40.3	205 31.5	112 17.2	4 0.6	7 1.1	60 9.2	
	女	768 100.0	345 44.9	196 25.5	135 17.6	3 0.4	1 0.1	88 11.5	
② 年齢	18～19歳	18 100.0	10 55.6	5 27.8	3 16.7	0 0.0	0 0.0	0 0.0	
	20～29歳	92 100.0	44 47.8	25 27.2	18 19.6	0 0.0	1 1.1	4 4.3	
	30～39歳	151 100.0	95 62.9	28 18.5	25 16.6	0 0.0	0 0.0	3 2.0	
	40～49歳	226 100.0	109 48.2	69 30.5	35 15.5	0 0.0	1 0.4	12 5.3	
	50～54歳	103 100.0	45 43.7	36 35.0	14 13.6	0 0.0	2 1.9	6 5.8	
	55～59歳	107 100.0	45 42.1	33 30.8	25 23.4	1 0.9	1 0.9	2 1.9	
	60～64歳	182 100.0	79 43.4	55 30.2	32 17.6	2 1.1	1 0.5	13 7.1	
	65～69歳	201 100.0	72 35.8	63 31.3	43 21.4	2 1.0	0 0.0	21 10.4	
	70～74歳	158 100.0	49 31.0	45 28.5	23 14.6	1 0.6	1 0.6	39 24.7	
	75～79歳	135 100.0	48 35.6	23 17.0	23 17.0	1 0.7	1 0.7	39 28.9	
	80歳以上	106 100.0	29 27.4	32 30.2	15 14.2	0 0.0	0 0.0	30 28.3	
	③ 職業	農業	19 100.0	7 36.8	2 10.5	5 26.3	0 0.0	0 0.0	5 26.3
		工業(自営)	48 100.0	22 45.8	12 25.0	10 20.8	0 0.0	1 2.1	3 6.3
商業・サービス業(自営)		52 100.0	25 48.1	16 30.8	7 13.5	0 0.0	0 0.0	4 7.7	
会社・団体役員		36 100.0	13 36.1	14 38.9	7 19.4	1 2.8	0 0.0	1 2.8	
会社員・公務員・団体職員		345 100.0	172 49.9	105 30.4	51 14.8	0 0.0	1 0.3	16 4.6	
自由業		24 100.0	9 37.5	4 16.7	5 20.8	0 0.0	0 0.0	6 25.0	
学生		35 100.0	23 65.7	9 25.7	3 8.6	0 0.0	0 0.0	0 0.0	
派遣社員・アルバイト・パート		279 100.0	114 40.9	82 29.4	58 20.8	1 0.4	2 0.7	22 7.9	
専業主婦・主夫		255 100.0	107 42.0	76 29.8	38 14.9	1 0.4	0 0.0	33 12.9	
無職		336 100.0	114 33.9	81 24.1	63 18.8	4 1.2	0 0.0	74 22.0	
その他		45 100.0	19 42.2	10 22.2	7 15.6	0 0.0	2 4.4	7 15.6	
④ 職場・通学先		自宅	156 100.0	63 40.4	44 28.2	23 14.7	1 0.6	1 0.6	24 15.4
		町内	238 100.0	101 42.4	62 26.1	55 23.1	1 0.4	2 0.8	17 7.1
	多摩地区市町村	364 100.0	177 48.6	105 28.8	59 16.2	0 0.0	2 0.5	21 5.8	
	都内23区	56 100.0	25 44.6	19 33.9	7 12.5	1 1.8	0 0.0	4 7.1	
	埼玉県	68 100.0	24 35.3	27 39.7	10 14.7	0 0.0	1 1.5	6 8.8	
	通っていない(無職)	383 100.0	151 39.4	105 27.4	73 19.1	2 0.5	0 0.0	52 13.6	
	その他	50 100.0	26 52.0	10 20.0	7 14.0	1 2.0	1 2.0	5 10.0	
	⑤ 居住年数	2年未満	48 100.0	24 50.0	14 29.2	10 20.8	0 0.0	0 0.0	0 0.0
		2～4年	54 100.0	29 53.7	9 16.7	10 18.5	0 0.0	1 1.9	5 9.3
5～9年		76 100.0	34 44.7	21 27.6	12 15.8	0 0.0	0 0.0	9 11.8	
10～19年		243 100.0	114 46.9	61 25.1	45 18.5	0 0.0	2 0.8	21 8.6	
20～29年		286 100.0	115 40.2	85 29.7	61 21.3	0 0.0	1 0.3	24 8.4	
30年以上		776 100.0	307 39.6	225 29.0	119 15.3	7 0.9	4 0.5	114 14.7	
⑥ 居住地区	殿ヶ谷地区	102 100.0	46 45.1	29 28.4	17 16.7	1 1.0	0 0.0	9 8.8	
	石畑地区	165 100.0	76 46.1	37 22.4	23 13.9	0 0.0	0 0.0	29 17.6	
	箱根ヶ崎地区	445 100.0	203 45.6	120 27.0	79 17.8	2 0.4	1 0.2	40 9.0	
	長岡地区	206 100.0	85 41.3	72 35.0	31 15.0	1 0.5	1 0.5	16 7.8	
	元狭山地区	280 100.0	118 42.1	75 26.8	49 17.5	2 0.7	3 1.1	33 11.8	
	武蔵野地区	277 100.0	95 34.3	80 28.9	58 20.9	1 0.4	3 1.1	40 14.4	

		合計	問6(19) 基地対策					無回答	
			非常に重要である	どちらかといえば重要である	どちらともいえない	どちらかといえば重要ではない	重要ではない		
全体		1523 100.0	448 29.4	478 31.4	357 23.4	43 2.8	25 1.6	172 11.3	
① 性別	男	650 100.0	190 29.2	214 32.9	150 23.1	25 3.8	15 2.3	56 8.6	
	女	768 100.0	233 30.3	239 31.1	184 24.0	17 2.2	10 1.3	85 11.1	
② 年齢	18～19歳	18 100.0	9 50.0	3 16.7	6 33.3	0 0.0	0 0.0	0 0.0	
	20～29歳	92 100.0	31 33.7	32 34.8	22 23.9	2 2.2	1 1.1	4 4.3	
	30～39歳	151 100.0	54 35.8	47 31.1	40 26.5	4 2.6	3 2.0	3 2.0	
	40～49歳	226 100.0	66 29.2	74 32.7	57 25.2	12 5.3	6 2.7	11 4.9	
	50～54歳	103 100.0	25 24.3	41 39.8	24 23.3	3 2.9	4 3.9	6 5.8	
	55～59歳	107 100.0	31 29.0	37 34.6	29 27.1	6 5.6	2 1.9	2 1.9	
	60～64歳	182 100.0	65 35.7	63 34.6	37 20.3	3 1.6	2 1.1	12 6.6	
	65～69歳	201 100.0	57 28.4	69 34.3	48 23.9	4 2.0	1 0.5	22 10.9	
	70～74歳	158 100.0	37 23.4	48 30.4	32 20.3	4 2.5	2 1.3	35 22.2	
	75～79歳	135 100.0	44 32.6	27 20.0	28 20.7	1 0.7	1 0.7	34 25.2	
	80歳以上	106 100.0	19 17.9	25 23.6	26 24.5	4 3.8	2 1.9	30 28.3	
	③ 職業	農業	19 100.0	5 26.3	7 36.8	4 21.1	0 0.0	0 0.0	3 15.8
		工業(自営)	48 100.0	11 22.9	19 39.6	12 25.0	2 4.2	1 2.1	3 6.3
商業・サービス業(自営)		52 100.0	14 26.9	19 36.5	12 23.1	0 0.0	1 1.9	6 11.5	
会社・団体役員		36 100.0	14 38.9	9 25.0	10 27.8	1 2.8	1 2.8	1 2.8	
会社員・公務員・団体職員		345 100.0	106 30.7	126 36.5	77 22.3	13 3.8	7 2.0	16 4.6	
自由業		24 100.0	8 33.3	6 25.0	5 20.8	1 4.2	0 0.0	4 16.7	
学生		35 100.0	17 48.6	9 25.7	8 22.9	0 0.0	1 2.9	0 0.0	
派遣社員・アルバイト・パート		279 100.0	86 30.8	89 31.9	70 25.1	10 3.6	5 1.8	19 6.8	
専業主婦・主夫		255 100.0	82 32.2	74 29.0	58 22.7	4 1.6	3 1.2	34 13.3	
無職		336 100.0	80 23.8	95 28.3	81 24.1	10 3.0	4 1.2	66 19.6	
その他		45 100.0	16 35.6	8 17.8	10 22.2	2 4.4	1 2.2	8 17.8	
④ 職場・通学先		自宅	156 100.0	41 26.3	47 30.1	38 24.4	5 3.2	1 0.6	24 15.4
		町内	238 100.0	60 25.2	86 36.1	62 26.1	6 2.5	7 2.9	17 7.1
	多摩地区市町村	364 100.0	123 33.8	119 32.7	90 24.7	11 3.0	5 1.4	16 4.4	
	都内23区	56 100.0	19 33.9	18 32.1	10 17.9	3 5.4	2 3.6	4 7.1	
	埼玉県	68 100.0	17 25.0	26 38.2	13 19.1	3 4.4	3 4.4	6 8.8	
	通っていない(無職)	383 100.0	116 30.3	113 29.5	96 25.1	8 2.1	3 0.8	47 12.3	
	その他	50 100.0	19 38.0	15 30.0	8 16.0	2 4.0	1 2.0	5 10.0	
	⑤ 居住年数	2年未満	48 100.0	18 37.5	17 35.4	10 20.8	2 4.2	1 2.1	0 0.0
		2～4年	54 100.0	19 35.2	16 29.6	14 25.9	0 0.0	1 1.9	4 7.4
5～9年		76 100.0	20 26.3	21 27.6	18 23.7	6 7.9	2 2.6	9 11.8	
10～19年		243 100.0	75 30.9	72 29.6	62 25.5	8 3.3	6 2.5	20 8.2	
20～29年		286 100.0	85 29.7	92 32.2	78 27.3	5 1.7	6 2.1	20 7.0	
30年以上		776 100.0	222 28.6	247 31.8	167 21.5	22 2.8	9 1.2	109 14.0	
⑥ 居住地区	殿ヶ谷地区	102 100.0	29 28.4	35 34.3	24 23.5	5 4.9	0 0.0	9 8.8	
	石畑地区	165 100.0	53 32.1	45 27.3	33 20.0	6 3.6	3 1.8	25 15.2	
	箱根ヶ崎地区	445 100.0	149 33.5	140 31.5	103 23.1	9 2.0	10 2.2	34 7.6	
	長岡地区	206 100.0	58 28.2	65 31.6	57 27.7	4 1.9	4 1.9	18 8.7	
	元狭山地区	280 100.0	72 25.7	93 33.2	72 25.7	6 2.1	4 1.4	33 11.8	
	武蔵野地区	277 100.0	78 28.2	87 31.4	58 20.9	12 4.3	4 1.4	38 13.7	

		合計	問6 (20) 消費生活					無回答	
			非常に重要である	どちらかといえば重要である	どちらともいえない	どちらかといえば重要ではない	重要ではない		
全体		1523 100.0	317 20.8	481 31.6	495 32.5	25 1.6	11 0.7	194 12.7	
① 性別	男	650 100.0	111 17.1	215 33.1	242 37.2	12 1.8	7 1.1	63 9.7	
	女	768 100.0	188 24.5	245 31.9	224 29.2	11 1.4	3 0.4	97 12.6	
② 年齢	18～19歳	18 100.0	6 33.3	7 38.9	5 27.8	0 0.0	0 0.0	0 0.0	
	20～29歳	92 100.0	31 33.7	31 33.7	26 28.3	0 0.0	0 0.0	4 4.3	
	30～39歳	151 100.0	41 27.2	50 33.1	53 35.1	2 1.3	2 1.3	3 2.0	
	40～49歳	226 100.0	53 23.5	75 33.2	80 35.4	3 1.3	1 0.4	14 6.2	
	50～54歳	103 100.0	19 18.4	43 41.7	33 32.0	2 1.9	0 0.0	6 5.8	
	55～59歳	107 100.0	30 28.0	32 29.9	37 34.6	3 2.8	1 0.9	4 3.7	
	60～64歳	182 100.0	39 21.4	57 31.3	64 35.2	6 3.3	2 1.1	14 7.7	
	65～69歳	201 100.0	29 14.4	73 36.3	71 35.3	2 1.0	1 0.5	25 12.4	
	70～74歳	158 100.0	24 15.2	39 24.7	48 30.4	3 1.9	4 2.5	40 25.3	
	75～79歳	135 100.0	27 20.0	36 26.7	34 25.2	1 0.7	0 0.0	37 27.4	
	80歳以上	106 100.0	12 11.3	29 27.4	31 29.2	1 0.9	0 0.0	33 31.1	
	③ 職業	農業	19 100.0	1 5.3	6 31.6	7 36.8	0 0.0	0 0.0	5 26.3
工業(自営)		48 100.0	10 20.8	12 25.0	19 39.6	2 4.2	2 4.2	3 6.3	
商業・サービス業(自営)		52 100.0	14 26.9	17 32.7	16 30.8	0 0.0	0 0.0	5 9.6	
会社・団体役員		36 100.0	8 22.2	11 30.6	15 41.7	0 0.0	0 0.0	2 5.6	
会社員・公務員・団体職員		345 100.0	81 23.5	122 35.4	116 33.6	8 2.3	2 0.6	16 4.6	
自由業		24 100.0	4 16.7	9 37.5	6 25.0	0 0.0	1 4.2	4 16.7	
学生		35 100.0	11 31.4	15 42.9	9 25.7	0 0.0	0 0.0	0 0.0	
派遣社員・アルバイト・パート		279 100.0	61 21.9	85 30.5	104 37.3	3 1.1	2 0.7	24 8.6	
専業主婦・主夫		255 100.0	54 21.2	88 34.5	69 27.1	3 1.2	2 0.8	39 15.3	
無職		336 100.0	55 16.4	93 27.7	107 31.8	6 1.8	1 0.3	74 22.0	
その他		45 100.0	11 24.4	9 20.0	14 31.1	1 2.2	1 2.2	9 20.0	
④ 職場・通学先		自宅	156 100.0	31 19.9	45 28.8	51 32.7	2 1.3	2 1.3	25 16.0
		町内	238 100.0	49 20.6	81 34.0	84 35.3	4 1.7	1 0.4	19 8.0
	多摩地区市町村	364 100.0	90 24.7	107 29.4	140 38.5	5 1.4	4 1.1	18 4.9	
	都内23区	56 100.0	17 30.4	19 33.9	16 28.6	0 0.0	0 0.0	4 7.1	
	埼玉県	68 100.0	12 17.6	29 42.6	19 27.9	2 2.9	0 0.0	6 8.8	
	通っていない(無職)	383 100.0	74 19.3	123 32.1	120 31.3	5 1.3	2 0.5	59 15.4	
	その他	50 100.0	12 24.0	19 38.0	11 22.0	1 2.0	1 2.0	6 12.0	
	⑤ 居住年数	2年未満	48 100.0	16 33.3	14 29.2	16 33.3	1 2.1	1 2.1	0 0.0
2～4年	54 100.0	18 33.3	18 33.3	13 24.1	1 1.9	0 0.0	4 7.4		
5～9年	76 100.0	21 27.6	23 30.3	20 26.3	2 2.6	0 0.0	10 13.2		
10～19年	243 100.0	57 23.5	76 31.3	86 35.4	2 0.8	1 0.4	21 8.6		
20～29年	286 100.0	60 21.0	99 34.6	95 33.2	5 1.7	1 0.3	26 9.1		
30年以上	776 100.0	138 17.8	243 31.3	254 32.7	12 1.5	8 1.0	121 15.6		
⑥ 居住地区	殿ヶ谷地区	102 100.0	20 19.6	31 30.4	41 40.2	1 1.0	0 0.0	9 8.8	
	石畑地区	165 100.0	36 21.8	55 33.3	43 26.1	2 1.2	1 0.6	28 17.0	
	箱根ヶ崎地区	445 100.0	101 22.7	147 33.0	140 31.5	10 2.2	4 0.9	43 9.7	
	長岡地区	206 100.0	34 16.5	72 35.0	75 36.4	3 1.5	1 0.5	21 10.2	
	元狭山地区	280 100.0	63 22.5	91 32.5	84 30.0	4 1.4	4 1.4	34 12.1	
	武蔵野地区	277 100.0	56 20.2	75 27.1	100 36.1	3 1.1	1 0.4	42 15.2	

		合計	問6 (21) 循環型社会					無回答	
			非常に重要である	どちらかといえば重要である	どちらともいえない	どちらかといえば重要ではない	重要ではない		
全体		1523 100.0	226 14.8	443 29.1	598 39.3	27 1.8	10 0.7	219 14.4	
① 性別	男	650 100.0	93 14.3	209 32.2	255 39.2	18 2.8	6 0.9	69 10.6	
	女	768 100.0	113 14.7	218 28.4	311 40.5	8 1.0	4 0.5	114 14.8	
② 年齢	18～19歳	18 100.0	6 33.3	4 22.2	8 44.4	0 0.0	0 0.0	0 0.0	
	20～29歳	92 100.0	13 14.1	31 33.7	41 44.6	2 2.2	1 1.1	4 4.3	
	30～39歳	151 100.0	27 17.9	31 20.5	84 55.6	4 2.6	0 0.0	5 3.3	
	40～49歳	226 100.0	38 16.8	69 30.5	98 43.4	4 1.8	2 0.9	15 6.6	
	50～54歳	103 100.0	16 15.5	33 32.0	43 41.7	3 2.9	0 0.0	8 7.8	
	55～59歳	107 100.0	25 23.4	35 32.7	41 38.3	0 0.0	0 0.0	6 5.6	
	60～64歳	182 100.0	29 15.9	64 35.2	68 37.4	4 2.2	3 1.6	14 7.7	
	65～69歳	201 100.0	23 11.4	66 32.8	81 40.3	4 2.0	2 1.0	25 12.4	
	70～74歳	158 100.0	16 10.1	40 25.3	48 30.4	3 1.9	2 1.3	49 31.0	
	75～79歳	135 100.0	21 15.6	36 26.7	35 25.9	1 0.7	0 0.0	42 31.1	
	80歳以上	106 100.0	7 6.6	25 23.6	37 34.9	2 1.9	0 0.0	35 33.0	
	③ 職業	農業	19 100.0	1 5.3	4 21.1	10 52.6	0 0.0	0 0.0	4 21.1
		工業(自営)	48 100.0	10 20.8	11 22.9	20 41.7	0 0.0	2 4.2	5 10.4
商業・サービス業(自営)		52 100.0	10 19.2	12 23.1	21 40.4	2 3.8	0 0.0	7 13.5	
会社・団体役員		36 100.0	7 19.4	12 33.3	16 44.4	0 0.0	0 0.0	1 2.8	
会社員・公務員・団体職員		345 100.0	59 17.1	121 35.1	137 39.7	9 2.6	2 0.6	17 4.9	
自由業		24 100.0	5 20.8	6 25.0	7 29.2	0 0.0	0 0.0	6 25.0	
学生		35 100.0	6 17.1	15 42.9	13 37.1	1 2.9	0 0.0	0 0.0	
派遣社員・アルバイト・パート		279 100.0	40 14.3	71 25.4	136 48.7	5 1.8	2 0.7	25 9.0	
専業主婦・主夫		255 100.0	33 12.9	84 32.9	89 34.9	2 0.8	2 0.8	45 17.6	
無職		336 100.0	42 12.5	89 26.5	115 34.2	7 2.1	1 0.3	82 24.4	
その他		45 100.0	6 13.3	11 24.4	15 33.3	1 2.2	1 2.2	11 24.4	
④ 職場・通学先		自宅	156 100.0	22 14.1	43 27.6	59 37.8	3 1.9	1 0.6	28 17.9
		町内	238 100.0	33 13.9	63 26.5	115 48.3	6 2.5	1 0.4	20 8.4
	多摩地区市町村	364 100.0	60 16.5	115 31.6	153 42.0	8 2.2	4 1.1	24 6.6	
	都内23区	56 100.0	11 19.6	18 32.1	21 37.5	2 3.6	0 0.0	4 7.1	
	埼玉県	68 100.0	10 14.7	24 35.3	26 38.2	1 1.5	1 1.5	6 8.8	
	通っていない(無職)	383 100.0	54 14.1	113 29.5	147 38.4	6 1.6	1 0.3	62 16.2	
	その他	50 100.0	12 24.0	17 34.0	14 28.0	0 0.0	1 2.0	6 12.0	
	⑤ 居住年数	2年未満	48 100.0	10 20.8	17 35.4	21 43.8	0 0.0	0 0.0	0 0.0
2～4年	54 100.0	11 20.4	16 29.6	20 37.0	1 1.9	1 1.9	5 9.3		
5～9年	76 100.0	12 15.8	20 26.3	32 42.1	1 1.3	0 0.0	11 14.5		
10～19年	243 100.0	40 16.5	71 29.2	104 42.8	2 0.8	2 0.8	24 9.9		
20～29年	286 100.0	35 12.2	85 29.7	124 43.4	7 2.4	1 0.3	34 11.9		
30年以上	776 100.0	111 14.3	227 29.3	283 36.5	16 2.1	6 0.8	133 17.1		
⑥ 居住地区	殿ヶ谷地区	102 100.0	11 10.8	29 28.4	47 46.1	2 2.0	0 0.0	13 12.7	
	石畑地区	165 100.0	32 19.4	39 23.6	61 37.0	2 1.2	2 1.2	29 17.6	
	箱根ヶ崎地区	445 100.0	61 13.7	139 31.2	184 41.3	11 2.5	3 0.7	47 10.6	
	長岡地区	206 100.0	23 11.2	72 35.0	83 40.3	3 1.5	1 0.5	24 11.7	
	元狭山地区	280 100.0	48 17.1	79 28.2	105 37.5	7 2.5	1 0.4	40 14.3	
	武蔵野地区	277 100.0	45 16.2	76 27.4	102 36.8	2 0.7	3 1.1	49 17.7	

		合計	問6 (22) ごみ・し尿					無回答	
			非常に重要である	どちらかといえば重要である	どちらともいえない	どちらかといえば重要ではない	重要ではない		
全体		1523 100.0	408 26.8	553 36.3	368 24.2	8 0.5	4 0.3	182 12.0	
① 性別	男	650 100.0	160 24.6	255 39.2	166 25.5	4 0.6	3 0.5	62 9.5	
	女	768 100.0	224 29.2	266 34.6	185 24.1	4 0.5	1 0.1	88 11.5	
② 年齢	18～19歳	18 100.0	7 38.9	3 16.7	8 44.4	0 0.0	0 0.0	0 0.0	
	20～29歳	92 100.0	15 16.3	44 47.8	28 30.4	1 1.1	0 0.0	4 4.3	
	30～39歳	151 100.0	44 29.1	42 27.8	61 40.4	1 0.7	0 0.0	3 2.0	
	40～49歳	226 100.0	53 23.5	92 40.7	67 29.6	1 0.4	1 0.4	12 5.3	
	50～54歳	103 100.0	18 17.5	48 46.6	31 30.1	0 0.0	0 0.0	6 5.8	
	55～59歳	107 100.0	32 29.9	46 43.0	22 20.6	0 0.0	1 0.9	6 5.6	
	60～64歳	182 100.0	55 30.2	68 37.4	42 23.1	2 1.1	1 0.5	14 7.7	
	65～69歳	201 100.0	52 25.9	82 40.8	43 21.4	3 1.5	0 0.0	21 10.4	
	70～74歳	158 100.0	45 28.5	46 29.1	27 17.1	0 0.0	1 0.6	39 24.7	
	75～79歳	135 100.0	52 38.5	29 21.5	18 13.3	0 0.0	0 0.0	36 26.7	
	80歳以上	106 100.0	29 27.4	35 33.0	16 15.1	0 0.0	0 0.0	26 24.5	
	③ 職業	農業	19 100.0	3 15.8	8 42.1	4 21.1	0 0.0	0 0.0	4 21.1
		工業(自営)	48 100.0	15 31.3	14 29.2	14 29.2	0 0.0	1 2.1	4 8.3
商業・サービス業(自営)		52 100.0	19 36.5	14 26.9	13 25.0	0 0.0	0 0.0	6 11.5	
会社・団体役員		36 100.0	8 22.2	15 41.7	12 33.3	0 0.0	0 0.0	1 2.8	
会社員・公務員・団体職員		345 100.0	72 20.9	159 46.1	94 27.2	2 0.6	0 0.0	18 5.2	
自由業		24 100.0	5 20.8	9 37.5	5 20.8	0 0.0	0 0.0	5 20.8	
学生		35 100.0	11 31.4	15 42.9	9 25.7	0 0.0	0 0.0	0 0.0	
派遣社員・アルバイト・パート		279 100.0	65 23.3	105 37.6	85 30.5	1 0.4	1 0.4	22 7.9	
専業主婦・主夫		255 100.0	90 35.3	88 34.5	46 18.0	2 0.8	0 0.0	29 11.4	
無職		336 100.0	94 28.0	102 30.4	66 19.6	3 0.9	1 0.3	70 20.8	
その他		45 100.0	16 35.6	7 15.6	10 22.2	0 0.0	1 2.2	11 24.4	
④ 職場・通学先		自宅	156 100.0	50 32.1	55 35.3	27 17.3	1 0.6	0 0.0	23 14.7
		町内	238 100.0	47 19.7	96 40.3	74 31.1	1 0.4	1 0.4	19 8.0
	多摩地区市町村	364 100.0	93 25.5	137 37.6	110 30.2	2 0.5	1 0.3	21 5.8	
	都内23区	56 100.0	12 21.4	25 44.6	15 26.8	0 0.0	0 0.0	4 7.1	
	埼玉県	68 100.0	10 14.7	33 48.5	19 27.9	0 0.0	0 0.0	6 8.8	
	通っていない(無職)	383 100.0	124 32.4	131 34.2	77 20.1	4 1.0	1 0.3	46 12.0	
	その他	50 100.0	15 30.0	17 34.0	11 22.0	0 0.0	1 2.0	6 12.0	
	⑤ 居住年数	2年未満	48 100.0	16 33.3	19 39.6	13 27.1	0 0.0	0 0.0	0 0.0
2～4年	54 100.0	16 29.6	17 31.5	16 29.6	1 1.9	0 0.0	4 7.4		
5～9年	76 100.0	11 14.5	32 42.1	24 31.6	0 0.0	0 0.0	9 11.8		
10～19年	243 100.0	57 23.5	76 31.3	88 36.2	0 0.0	1 0.4	21 8.6		
20～29年	286 100.0	63 22.0	114 39.9	80 28.0	3 1.0	0 0.0	26 9.1		
30年以上	776 100.0	236 30.4	280 36.1	141 18.2	4 0.5	3 0.4	112 14.4		
⑥ 居住地区	殿ヶ谷地区	102 100.0	24 23.5	36 35.3	34 33.3	0 0.0	0 0.0	8 7.8	
	石畑地区	165 100.0	57 34.5	48 29.1	30 18.2	1 0.6	0 0.0	29 17.6	
	箱根ヶ崎地区	445 100.0	131 29.4	168 37.8	105 23.6	2 0.4	1 0.2	38 8.5	
	長岡地区	206 100.0	38 18.4	89 43.2	57 27.7	2 1.0	0 0.0	20 9.7	
	元狭山地区	280 100.0	79 28.2	98 35.0	65 23.2	3 1.1	2 0.7	33 11.8	
	武蔵野地区	277 100.0	68 24.5	97 35.0	70 25.3	0 0.0	1 0.4	41 14.8	

		合計	問6 (23) 環境保全					無回答	
			非常に重要である	どちらかといえば重要である	どちらともいえない	どちらかといえば重要ではない	重要ではない		
全体		1523 100.0	341 22.4	540 35.5	428 28.1	12 0.8	9 0.6	193 12.7	
① 性別	男	650 100.0	143 22.0	238 36.6	193 29.7	9 1.4	3 0.5	64 9.8	
	女	768 100.0	180 23.4	276 35.9	207 27.0	3 0.4	6 0.8	96 12.5	
② 年齢	18～19歳	18 100.0	8 44.4	5 27.8	5 27.8	0 0.0	0 0.0	0 0.0	
	20～29歳	92 100.0	22 23.9	30 32.6	34 37.0	2 2.2	0 0.0	4 4.3	
	30～39歳	151 100.0	41 27.2	54 35.8	50 33.1	2 1.3	0 0.0	4 2.6	
	40～49歳	226 100.0	46 20.4	83 36.7	78 34.5	4 1.8	3 1.3	12 5.3	
	50～54歳	103 100.0	22 21.4	42 40.8	32 31.1	1 1.0	1 1.0	5 4.9	
	55～59歳	107 100.0	29 27.1	39 36.4	33 30.8	1 0.9	0 0.0	5 4.7	
	60～64歳	182 100.0	39 21.4	82 45.1	41 22.5	1 0.5	4 2.2	15 8.2	
	65～69歳	201 100.0	45 22.4	74 36.8	59 29.4	0 0.0	0 0.0	23 11.4	
	70～74歳	158 100.0	27 17.1	50 31.6	41 25.9	0 0.0	1 0.6	39 24.7	
	75～79歳	135 100.0	37 27.4	35 25.9	26 19.3	1 0.7	0 0.0	36 26.7	
	80歳以上	106 100.0	20 18.9	33 31.1	20 18.9	0 0.0	0 0.0	33 31.1	
	③ 職業	農業	19 100.0	1 5.3	7 36.8	7 36.8	0 0.0	0 0.0	4 21.1
		工業(自営)	48 100.0	13 27.1	16 33.3	15 31.3	0 0.0	0 0.0	4 8.3
商業・サービス業(自営)		52 100.0	12 23.1	20 38.5	13 25.0	0 0.0	0 0.0	7 13.5	
会社・団体役員		36 100.0	9 25.0	12 33.3	13 36.1	1 2.8	0 0.0	1 2.8	
会社員・公務員・団体職員		345 100.0	75 21.7	145 42.0	100 29.0	5 1.4	3 0.9	17 4.9	
自由業		24 100.0	8 33.3	9 37.5	3 12.5	0 0.0	0 0.0	4 16.7	
学生		35 100.0	15 42.9	10 28.6	9 25.7	1 2.9	0 0.0	0 0.0	
派遣社員・アルバイト・パート		279 100.0	60 21.5	100 35.8	91 32.6	1 0.4	2 0.7	25 9.0	
専業主婦・主夫		255 100.0	68 26.7	81 31.8	68 26.7	2 0.8	1 0.4	35 13.7	
無職		336 100.0	67 19.9	109 32.4	83 24.7	2 0.6	2 0.6	73 21.7	
その他		45 100.0	7 15.6	15 33.3	13 28.9	0 0.0	1 2.2	9 20.0	
④ 職場・通学先		自宅	156 100.0	35 22.4	62 39.7	36 23.1	0 0.0	0 0.0	23 14.7
		町内	238 100.0	52 21.8	89 37.4	74 31.1	2 0.8	1 0.4	20 8.4
	多摩地区市町村	364 100.0	91 25.0	131 36.0	114 31.3	4 1.1	3 0.8	21 5.8	
	都内23区	56 100.0	15 26.8	20 35.7	16 28.6	1 1.8	0 0.0	4 7.1	
	埼玉県	68 100.0	7 10.3	28 41.2	24 35.3	1 1.5	1 1.5	7 10.3	
	通っていない(無職)	383 100.0	91 23.8	121 31.6	112 29.2	3 0.8	2 0.5	54 14.1	
	その他	50 100.0	12 24.0	22 44.0	10 20.0	0 0.0	1 2.0	5 10.0	
	⑤ 居住年数	2年未満	48 100.0	16 33.3	13 27.1	18 37.5	1 2.1	0 0.0	0 0.0
		2～4年	54 100.0	17 31.5	16 29.6	17 31.5	0 0.0	0 0.0	4 7.4
5～9年		76 100.0	13 17.1	38 50.0	15 19.7	1 1.3	0 0.0	9 11.8	
10～19年		243 100.0	63 25.9	82 33.7	74 30.5	1 0.4	3 1.2	20 8.2	
20～29年		286 100.0	54 18.9	101 35.3	94 32.9	6 2.1	1 0.3	30 10.5	
30年以上		776 100.0	171 22.0	280 36.1	199 25.6	3 0.4	5 0.6	118 15.2	
⑥ 居住地区	殿ヶ谷地区	102 100.0	21 20.6	32 31.4	37 36.3	1 1.0	0 0.0	11 10.8	
	石畑地区	165 100.0	46 27.9	55 33.3	34 20.6	1 0.6	1 0.6	28 17.0	
	箱根ヶ崎地区	445 100.0	105 23.6	168 37.8	122 27.4	6 1.3	2 0.4	42 9.4	
	長岡地区	206 100.0	35 17.0	89 43.2	62 30.1	0 0.0	1 0.5	19 9.2	
	元狭山地区	280 100.0	66 23.6	94 33.6	80 28.6	3 1.1	2 0.7	35 12.5	
	武蔵野地区	277 100.0	62 22.4	89 32.1	82 29.6	1 0.4	3 1.1	40 14.4	

		合計	問6 (24) 環境美化					無回答	
			非常に重要である	どちらかといえば重要である	どちらともいえない	どちらかといえば重要ではない	重要ではない		
全体		1523 100.0	307 20.2	521 34.2	483 31.7	10 0.7	8 0.5	194 12.7	
① 性別	男	650 100.0	127 19.5	232 35.7	215 33.1	7 1.1	3 0.5	66 10.2	
	女	768 100.0	161 21.0	263 34.2	240 31.3	3 0.4	5 0.7	96 12.5	
② 年齢	18～19歳	18 100.0	8 44.4	3 16.7	7 38.9	0 0.0	0 0.0	0 0.0	
	20～29歳	92 100.0	20 21.7	32 34.8	33 35.9	2 2.2	0 0.0	5 5.4	
	30～39歳	151 100.0	42 27.8	49 32.5	56 37.1	1 0.7	0 0.0	3 2.0	
	40～49歳	226 100.0	42 18.6	78 34.5	84 37.2	6 2.7	3 1.3	13 5.8	
	50～54歳	103 100.0	20 19.4	43 41.7	34 33.0	0 0.0	1 1.0	5 4.9	
	55～59歳	107 100.0	27 25.2	38 35.5	36 33.6	0 0.0	0 0.0	6 5.6	
	60～64歳	182 100.0	33 18.1	76 41.8	54 29.7	0 0.0	4 2.2	15 8.2	
	65～69歳	201 100.0	36 17.9	76 37.8	67 33.3	1 0.5	0 0.0	21 10.4	
	70～74歳	158 100.0	27 17.1	49 31.0	44 27.8	0 0.0	0 0.0	38 24.1	
	75～79歳	135 100.0	29 21.5	35 25.9	32 23.7	0 0.0	0 0.0	39 28.9	
	80歳以上	106 100.0	15 14.2	34 32.1	24 22.6	0 0.0	0 0.0	33 31.1	
	③ 職業	農業	19 100.0	2 10.5	2 10.5	11 57.9	0 0.0	0 0.0	4 21.1
		工業(自営)	48 100.0	14 29.2	13 27.1	16 33.3	0 0.0	0 0.0	5 10.4
商業・サービス業(自営)		52 100.0	8 15.4	21 40.4	17 32.7	0 0.0	0 0.0	6 11.5	
会社・団体役員		36 100.0	12 33.3	9 25.0	14 38.9	0 0.0	0 0.0	1 2.8	
会社員・公務員・団体職員		345 100.0	67 19.4	142 41.2	112 32.5	4 1.2	3 0.9	17 4.9	
自由業		24 100.0	8 33.3	6 25.0	6 25.0	0 0.0	0 0.0	4 16.7	
学生		35 100.0	14 40.0	11 31.4	9 25.7	1 2.9	0 0.0	0 0.0	
派遣社員・アルバイト・パート		279 100.0	59 21.1	93 33.3	101 36.2	0 0.0	2 0.7	24 8.6	
専業主婦・主夫		255 100.0	52 20.4	95 37.3	70 27.5	3 1.2	1 0.4	34 13.3	
無職		336 100.0	49 14.6	111 33.0	97 28.9	2 0.6	1 0.3	76 22.6	
その他		45 100.0	11 24.4	12 26.7	12 26.7	0 0.0	1 2.2	9 20.0	
④ 職場・通学先		自宅	156 100.0	35 22.4	51 32.7	45 28.8	0 0.0	0 0.0	25 16.0
		町内	238 100.0	48 20.2	82 34.5	87 36.6	1 0.4	1 0.4	19 8.0
	多摩地区市町村	364 100.0	85 23.4	127 34.9	126 34.6	2 0.5	3 0.8	21 5.8	
	都内23区	56 100.0	16 28.6	20 35.7	14 25.0	1 1.8	0 0.0	5 8.9	
	埼玉県	68 100.0	7 10.3	28 41.2	25 36.8	1 1.5	1 1.5	6 8.8	
	通っていない(無職)	383 100.0	65 17.0	142 37.1	118 30.8	4 1.0	1 0.3	53 13.8	
	その他	50 100.0	13 26.0	15 30.0	16 32.0	0 0.0	1 2.0	5 10.0	
	⑤ 居住年数	2年未満	48 100.0	15 31.3	15 31.3	16 33.3	1 2.1	0 0.0	1 2.1
2～4年	54 100.0	17 31.5	14 25.9	18 33.3	1 1.9	0 0.0	4 7.4		
5～9年	76 100.0	14 18.4	34 44.7	16 21.1	2 2.6	0 0.0	10 13.2		
10～19年	243 100.0	55 22.6	71 29.2	94 38.7	0 0.0	3 1.2	20 8.2		
20～29年	286 100.0	48 16.8	105 36.7	99 34.6	4 1.4	1 0.3	29 10.1		
30年以上	776 100.0	147 18.9	277 35.7	227 29.3	2 0.3	4 0.5	119 15.3		
⑥ 居住地区	殿ヶ谷地区	102 100.0	20 19.6	35 34.3	35 34.3	2 2.0	0 0.0	10 9.8	
	石畑地区	165 100.0	38 23.0	55 33.3	42 25.5	2 1.2	1 0.6	27 16.4	
	箱根ヶ崎地区	445 100.0	85 19.1	164 36.9	144 32.4	6 1.3	1 0.2	45 10.1	
	長岡地区	206 100.0	34 16.5	80 38.8	73 35.4	0 0.0	1 0.5	18 8.7	
	元狭山地区	280 100.0	63 22.5	93 33.2	86 30.7	0 0.0	2 0.7	36 12.9	
	武蔵野地区	277 100.0	57 20.6	87 31.4	89 32.1	0 0.0	3 1.1	41 14.8	

		合計	問6 (25) 土地利用					無回答	
			非常に重要である	どちらかといえば重要である	どちらともいえぬ	どちらかといえば重要ではない	重要ではない		
全体		1523 100.0	255 16.7	457 30.0	581 38.1	23 1.5	14 0.9	193 12.7	
① 性別	男	650 100.0	116 17.8	213 32.8	239 36.8	12 1.8	7 1.1	63 9.7	
	女	768 100.0	122 15.9	216 28.1	319 41.5	10 1.3	6 0.8	95 12.4	
② 年齢	18～19歳	18 100.0	6 33.3	6 33.3	6 33.3	0 0.0	0 0.0	0 0.0	
	20～29歳	92 100.0	16 17.4	33 35.9	36 39.1	3 3.3	0 0.0	4 4.3	
	30～39歳	151 100.0	29 19.2	41 27.2	74 49.0	3 2.0	1 0.7	3 2.0	
	40～49歳	226 100.0	42 18.6	69 30.5	90 39.8	10 4.4	4 1.8	11 4.9	
	50～54歳	103 100.0	16 15.5	35 34.0	46 44.7	0 0.0	1 1.0	5 4.9	
	55～59歳	107 100.0	20 18.7	34 31.8	47 43.9	0 0.0	0 0.0	6 5.6	
	60～64歳	182 100.0	38 20.9	52 28.6	69 37.9	2 1.1	5 2.7	16 8.8	
	65～69歳	201 100.0	27 13.4	62 30.8	87 43.3	2 1.0	1 0.5	22 10.9	
	70～74歳	158 100.0	23 14.6	43 27.2	49 31.0	2 1.3	1 0.6	40 25.3	
	75～79歳	135 100.0	20 14.8	40 29.6	37 27.4	0 0.0	0 0.0	38 28.1	
	80歳以上	106 100.0	11 10.4	31 29.2	30 28.3	1 0.9	0 0.0	33 31.1	
	③ 職業	農業	19 100.0	5 26.3	6 31.6	4 21.1	0 0.0	0 0.0	4 21.1
		工業(自営)	48 100.0	12 25.0	12 25.0	17 35.4	2 4.2	1 2.1	4 8.3
商業・サービス業(自営)		52 100.0	13 25.0	15 28.8	19 36.5	0 0.0	0 0.0	5 9.6	
会社・団体役員		36 100.0	9 25.0	10 27.8	14 38.9	2 5.6	0 0.0	1 2.8	
会社員・公務員・団体職員		345 100.0	66 19.1	117 33.9	137 39.7	5 1.4	4 1.2	16 4.6	
自由業		24 100.0	4 16.7	6 25.0	7 29.2	0 0.0	1 4.2	6 25.0	
学生		35 100.0	8 22.9	15 42.9	11 31.4	1 2.9	0 0.0	0 0.0	
派遣社員・アルバイト・パート		279 100.0	41 14.7	78 28.0	128 45.9	6 2.2	2 0.7	24 8.6	
専業主婦・主夫		255 100.0	42 16.5	77 30.2	96 37.6	2 0.8	2 0.8	36 14.1	
無職		336 100.0	39 11.6	99 29.5	116 34.5	4 1.2	2 0.6	76 22.6	
その他		45 100.0	8 17.8	10 22.2	17 37.8	1 2.2	1 2.2	8 17.8	
④ 職場・通学先		自宅	156 100.0	37 23.7	45 28.8	48 30.8	3 1.9	1 0.6	22 14.1
		町内	238 100.0	38 16.0	65 27.3	108 45.4	8 3.4	0 0.0	19 8.0
	多摩地区市町村	364 100.0	68 18.7	110 30.2	152 41.8	6 1.6	6 1.6	22 6.0	
	都内23区	56 100.0	14 25.0	20 35.7	17 30.4	1 1.8	0 0.0	4 7.1	
	埼玉県	68 100.0	8 11.8	26 38.2	27 39.7	0 0.0	1 1.5	6 8.8	
	通っていない(無職)	383 100.0	56 14.6	121 31.6	144 37.6	3 0.8	3 0.8	56 14.6	
	その他	50 100.0	11 22.0	18 36.0	14 28.0	1 2.0	1 2.0	5 10.0	
	⑤ 居住年数	2年未満	48 100.0	8 16.7	18 37.5	20 41.7	1 2.1	1 2.1	0 0.0
2～4年	54 100.0	10 18.5	19 35.2	20 37.0	0 0.0	0 0.0	5 9.3		
5～9年	76 100.0	15 19.7	22 28.9	27 35.5	3 3.9	0 0.0	9 11.8		
10～19年	243 100.0	38 15.6	73 30.0	105 43.2	3 1.2	4 1.6	20 8.2		
20～29年	286 100.0	45 15.7	81 28.3	118 41.3	9 3.1	2 0.7	31 10.8		
30年以上	776 100.0	131 16.9	233 30.0	282 36.3	7 0.9	6 0.8	117 15.1		
⑥ 居住地区	殿ヶ谷地区	102 100.0	15 14.7	31 30.4	46 45.1	0 0.0	0 0.0	10 9.8	
	石畑地区	165 100.0	30 18.2	46 27.9	56 33.9	2 1.2	3 1.8	28 17.0	
	箱根ヶ崎地区	445 100.0	72 16.2	138 31.0	181 40.7	8 1.8	4 0.9	42 9.4	
	長岡地区	206 100.0	32 15.5	67 32.5	85 41.3	3 1.5	0 0.0	19 9.2	
	元狭山地区	280 100.0	59 21.1	85 30.4	95 33.9	4 1.4	3 1.1	34 12.1	
	武蔵野地区	277 100.0	41 14.8	76 27.4	108 39.0	5 1.8	3 1.1	44 15.9	

		合計	問6(26) 土地区画整理					無回答	
			非常に重要である	どちらかといえば重要である	どちらともいえない	どちらかといえば重要ではない	重要ではない		
全体		1523 100.0	176 11.6	410 26.9	671 44.1	44 2.9	27 1.8	195 12.8	
① 性別	男	650 100.0	85 13.1	188 28.9	277 42.6	18 2.8	12 1.8	70 10.8	
	女	768 100.0	79 10.3	193 25.1	367 47.8	23 3.0	13 1.7	93 12.1	
② 年齢	18～19歳	18 100.0	4 22.2	6 33.3	7 38.9	1 5.6	0 0.0	0 0.0	
	20～29歳	92 100.0	9 9.8	23 25.0	54 58.7	2 2.2	0 0.0	4 4.3	
	30～39歳	151 100.0	17 11.3	28 18.5	87 57.6	8 5.3	3 2.0	8 5.3	
	40～49歳	226 100.0	30 13.3	55 24.3	110 48.7	10 4.4	10 4.4	11 4.9	
	50～54歳	103 100.0	15 14.6	38 36.9	42 40.8	2 1.9	3 2.9	3 2.9	
	55～59歳	107 100.0	18 16.8	32 29.9	51 47.7	4 3.7	0 0.0	2 1.9	
	60～64歳	182 100.0	23 12.6	53 29.1	80 44.0	4 2.2	5 2.7	17 9.3	
	65～69歳	201 100.0	15 7.5	60 29.9	89 44.3	6 3.0	3 1.5	28 13.9	
	70～74歳	158 100.0	13 8.2	43 27.2	56 35.4	4 2.5	1 0.6	41 25.9	
	75～79歳	135 100.0	19 14.1	33 24.4	44 32.6	1 0.7	0 0.0	38 28.1	
	80歳以上	106 100.0	10 9.4	26 24.5	38 35.8	2 1.9	1 0.9	29 27.4	
	③ 職業	農業	19 100.0	3 15.8	11 57.9	3 15.8	0 0.0	0 0.0	2 10.5
		工業(自営)	48 100.0	6 12.5	13 27.1	19 39.6	3 6.3	1 2.1	6 12.5
商業・サービス業(自営)		52 100.0	11 21.2	13 25.0	20 38.5	3 5.8	0 0.0	5 9.6	
会社・団体役員		36 100.0	8 22.2	11 30.6	14 38.9	1 2.8	1 2.8	1 2.8	
会社員・公務員・団体職員		345 100.0	47 13.6	101 29.3	163 47.2	9 2.6	8 2.3	17 4.9	
自由業		24 100.0	3 12.5	7 29.2	7 29.2	0 0.0	2 8.3	5 20.8	
学生		35 100.0	6 17.1	12 34.3	16 45.7	1 2.9	0 0.0	0 0.0	
派遣社員・アルバイト・パート		279 100.0	26 9.3	55 19.7	155 55.6	11 3.9	7 2.5	25 9.0	
専業主婦・主夫		255 100.0	30 11.8	71 27.8	107 42.0	4 1.6	4 1.6	39 15.3	
無職		336 100.0	27 8.0	90 26.8	129 38.4	12 3.6	2 0.6	76 22.6	
その他		45 100.0	5 11.1	11 24.4	22 48.9	0 0.0	1 2.2	6 13.3	
④ 職場・通学先		自宅	156 100.0	21 13.5	47 30.1	54 34.6	7 4.5	3 1.9	24 15.4
		町内	238 100.0	28 11.8	52 21.8	124 52.1	12 5.0	5 2.1	17 7.1
	多摩地区市町村	364 100.0	47 12.9	95 26.1	180 49.5	11 3.0	10 2.7	21 5.8	
	都内23区	56 100.0	10 17.9	17 30.4	24 42.9	1 1.8	1 1.8	3 5.4	
	埼玉県	68 100.0	5 7.4	22 32.4	32 47.1	1 1.5	1 1.5	7 10.3	
	通っていない(無職)	383 100.0	39 10.2	117 30.5	153 39.9	8 2.1	3 0.8	63 16.4	
	その他	50 100.0	8 16.0	10 20.0	24 48.0	0 0.0	0 0.0	8 16.0	
	⑤ 居住年数	2年未満	48 100.0	5 10.4	8 16.7	30 62.5	3 6.3	2 4.2	0 0.0
2～4年		54 100.0	4 7.4	14 25.9	25 46.3	3 5.6	0 0.0	8 14.8	
5～9年		76 100.0	9 11.8	20 26.3	32 42.1	4 5.3	1 1.3	10 13.2	
10～19年		243 100.0	29 11.9	66 27.2	120 49.4	6 2.5	5 2.1	17 7.0	
20～29年		286 100.0	29 10.1	71 24.8	148 51.7	4 1.4	7 2.4	27 9.4	
30年以上		776 100.0	96 12.4	217 28.0	305 39.3	24 3.1	11 1.4	123 15.9	
⑥ 居住地区	殿ヶ谷地区	102 100.0	9 8.8	38 37.3	43 42.2	1 1.0	1 1.0	10 9.8	
	石畑地区	165 100.0	23 13.9	50 30.3	55 33.3	7 4.2	3 1.8	27 16.4	
	箱根ヶ崎地区	445 100.0	51 11.5	122 27.4	199 44.7	17 3.8	12 2.7	44 9.9	
	長岡地区	206 100.0	21 10.2	62 30.1	99 48.1	5 2.4	1 0.5	18 8.7	
	元狭山地区	280 100.0	46 16.4	58 20.7	131 46.8	6 2.1	3 1.1	36 12.9	
	武蔵野地区	277 100.0	23 8.3	66 23.8	131 47.3	7 2.5	6 2.2	44 15.9	

		合計	問6(27) 景観					無回答	
			非常に重要である	どちらかといえば重要である	どちらともいえない	どちらかといえば重要ではない	重要ではない		
全体		1523 100.0	140 9.2	403 26.5	706 46.4	49 3.2	21 1.4	204 13.4	
① 性別	男	650 100.0	68 10.5	169 26.0	309 47.5	25 3.8	9 1.4	70 10.8	
	女	768 100.0	62 8.1	210 27.3	364 47.4	22 2.9	11 1.4	99 12.9	
② 年齢	18～19歳	18 100.0	7 38.9	6 33.3	4 22.2	1 5.6	0 0.0	0 0.0	
	20～29歳	92 100.0	9 9.8	23 25.0	48 52.2	8 8.7	0 0.0	4 4.3	
	30～39歳	151 100.0	18 11.9	38 25.2	81 53.6	6 4.0	1 0.7	7 4.6	
	40～49歳	226 100.0	19 8.4	59 26.1	114 50.4	10 4.4	9 4.0	15 6.6	
	50～54歳	103 100.0	9 8.7	32 31.1	52 50.5	6 5.8	2 1.9	2 1.9	
	55～59歳	107 100.0	12 11.2	25 23.4	58 54.2	5 4.7	0 0.0	7 6.5	
	60～64歳	182 100.0	17 9.3	51 28.0	90 49.5	2 1.1	5 2.7	17 9.3	
	65～69歳	201 100.0	13 6.5	60 29.9	98 48.8	5 2.5	2 1.0	23 11.4	
	70～74歳	158 100.0	12 7.6	42 26.6	60 38.0	1 0.6	1 0.6	42 26.6	
	75～79歳	135 100.0	14 10.4	32 23.7	48 35.6	3 2.2	1 0.7	37 27.4	
	80歳以上	106 100.0	5 4.7	25 23.6	41 38.7	1 0.9	0 0.0	34 32.1	
	③ 職業	農業	19 100.0	2 10.5	5 26.3	9 47.4	0 0.0	0 0.0	3 15.8
		工業(自営)	48 100.0	4 8.3	11 22.9	21 43.8	2 4.2	1 2.1	9 18.8
商業・サービス業(自営)		52 100.0	5 9.6	16 30.8	24 46.2	2 3.8	0 0.0	5 9.6	
会社・団体役員		36 100.0	6 16.7	9 25.0	16 44.4	4 11.1	0 0.0	1 2.8	
会社員・公務員・団体職員		345 100.0	34 9.9	94 27.2	177 51.3	13 3.8	8 2.3	19 5.5	
自由業		24 100.0	6 25.0	5 20.8	7 29.2	0 0.0	1 4.2	5 20.8	
学生		35 100.0	9 25.7	12 34.3	11 31.4	3 8.6	0 0.0	0 0.0	
派遣社員・アルバイト・パート		279 100.0	23 8.2	65 23.3	151 54.1	11 3.9	4 1.4	25 9.0	
専業主婦・主夫		255 100.0	19 7.5	76 29.8	111 43.5	7 2.7	2 0.8	40 15.7	
無職		336 100.0	23 6.8	90 26.8	138 41.1	6 1.8	5 1.5	74 22.0	
その他		45 100.0	3 6.7	9 20.0	26 57.8	0 0.0	0 0.0	7 15.6	
④ 職場・通学先		自宅	156 100.0	13 8.3	49 31.4	58 37.2	5 3.2	3 1.9	28 17.9
	町内	238 100.0	16 6.7	58 24.4	130 54.6	12 5.0	3 1.3	19 8.0	
	多摩地区市町村	364 100.0	45 12.4	91 25.0	186 51.1	11 3.0	7 1.9	24 6.6	
	都内23区	56 100.0	10 17.9	18 32.1	23 41.1	3 5.4	0 0.0	2 3.6	
	埼玉県	68 100.0	4 5.9	16 23.5	36 52.9	2 2.9	3 4.4	7 10.3	
	通っていない(無職)	383 100.0	27 7.0	105 27.4	180 47.0	7 1.8	4 1.0	60 15.7	
	その他	50 100.0	6 12.0	16 32.0	19 38.0	2 4.0	0 0.0	7 14.0	
	⑤ 居住年数	2年未満	48 100.0	7 14.6	11 22.9	25 52.1	4 8.3	1 2.1	0 0.0
2～4年	54 100.0	4 7.4	18 33.3	21 38.9	4 7.4	0 0.0	7 13.0		
5～9年	76 100.0	8 10.5	22 28.9	33 43.4	3 3.9	1 1.3	9 11.8		
10～19年	243 100.0	27 11.1	63 25.9	116 47.7	9 3.7	6 2.5	22 9.1		
20～29年	286 100.0	25 8.7	77 26.9	140 49.0	8 2.8	4 1.4	32 11.2		
30年以上	776 100.0	63 8.1	202 26.0	360 46.4	20 2.6	9 1.2	122 15.7		
⑥ 居住地区	殿ヶ谷地区	102 100.0	8 7.8	30 29.4	45 44.1	2 2.0	2 2.0	15 14.7	
	石畑地区	165 100.0	22 13.3	42 25.5	62 37.6	9 5.5	3 1.8	27 16.4	
	箱根ヶ崎地区	445 100.0	30 6.7	136 30.6	215 48.3	14 3.1	6 1.3	44 9.9	
	長岡地区	206 100.0	12 5.8	45 21.8	121 58.7	5 2.4	2 1.0	21 10.2	
	元狭山地区	280 100.0	31 11.1	76 27.1	124 44.3	10 3.6	2 0.7	37 13.2	
	武蔵野地区	277 100.0	31 11.2	63 22.7	127 45.8	7 2.5	6 2.2	43 15.5	

		合計	問6(28) 公共交通					無回答
			非常に重要である	どちらかといえば重要である	どちらともいえない	どちらかといえば重要ではない	重要ではない	
全体		1523 100.0	636 41.8	478 31.4	214 14.1	27 1.8	10 0.7	158 10.4
① 性別	男	650 100.0	263 40.5	220 33.8	94 14.5	8 1.2	6 0.9	59 9.1
	女	768 100.0	335 43.6	234 30.5	108 14.1	16 2.1	4 0.5	71 9.2
② 年齢	18～19歳	18 100.0	11 61.1	3 16.7	4 22.2	0 0.0	0 0.0	0 0.0
	20～29歳	92 100.0	53 57.6	25 27.2	8 8.7	2 2.2	0 0.0	4 4.3
	30～39歳	151 100.0	83 55.0	38 25.2	23 15.2	3 2.0	0 0.0	4 2.6
	40～49歳	226 100.0	105 46.5	77 34.1	27 11.9	3 1.3	1 0.4	13 5.8
	50～54歳	103 100.0	45 43.7	45 43.7	8 7.8	2 1.9	1 1.0	2 1.9
	55～59歳	107 100.0	40 37.4	42 39.3	18 16.8	4 3.7	1 0.9	2 1.9
	60～64歳	182 100.0	79 43.4	64 35.2	26 14.3	1 0.5	3 1.6	9 4.9
	65～69歳	201 100.0	71 35.3	73 36.3	35 17.4	4 2.0	1 0.5	17 8.5
	70～74歳	158 100.0	49 31.0	45 28.5	26 16.5	3 1.9	1 0.6	34 21.5
	75～79歳	135 100.0	53 39.3	28 20.7	15 11.1	3 2.2	1 0.7	35 25.9
	80歳以上	106 100.0	30 28.3	27 25.5	20 18.9	2 1.9	1 0.9	26 24.5
	③ 職業	農業	19 100.0	7 36.8	8 42.1	0 0.0	1 5.3	0 0.0
工業(自営)		48 100.0	17 35.4	18 37.5	6 12.5	1 2.1	1 2.1	5 10.4
商業・サービス業(自営)		52 100.0	25 48.1	13 25.0	9 17.3	1 1.9	0 0.0	4 7.7
会社・団体役員		36 100.0	21 58.3	7 19.4	7 19.4	1 2.8	0 0.0	0 0.0
会社員・公務員・団体職員		345 100.0	177 51.3	104 30.1	41 11.9	7 2.0	1 0.3	15 4.3
自由業		24 100.0	6 25.0	9 37.5	3 12.5	0 0.0	1 4.2	5 20.8
学生		35 100.0	24 68.6	7 20.0	3 8.6	1 2.9	0 0.0	0 0.0
派遣社員・アルバイト・パート		279 100.0	115 41.2	104 37.3	33 11.8	5 1.8	3 1.1	19 6.8
専業主婦・主夫		255 100.0	105 41.2	81 31.8	34 13.3	5 2.0	2 0.8	28 11.0
無職		336 100.0	105 31.3	102 30.4	58 17.3	5 1.5	2 0.6	64 19.0
その他		45 100.0	16 35.6	12 26.7	12 26.7	0 0.0	0 0.0	5 11.1
④ 職場・通学先		自宅	156 100.0	62 39.7	45 28.8	19 12.2	4 2.6	2 1.3
	町内	238 100.0	99 41.6	76 31.9	42 17.6	5 2.1	1 0.4	15 6.3
	多摩地区市町村	364 100.0	174 47.8	128 35.2	36 9.9	5 1.4	3 0.8	18 4.9
	都内23区	56 100.0	36 64.3	10 17.9	7 12.5	1 1.8	0 0.0	2 3.6
	埼玉県	68 100.0	32 47.1	23 33.8	7 10.3	1 1.5	1 1.5	4 5.9
	通っていない(無職)	383 100.0	147 38.4	118 30.8	66 17.2	6 1.6	1 0.3	45 11.7
	その他	50 100.0	22 44.0	12 24.0	9 18.0	1 2.0	0 0.0	6 12.0
	⑤ 居住年数	2年未満	48 100.0	25 52.1	13 27.1	7 14.6	2 4.2	1 2.1
2～4年	54 100.0	30 55.6	11 20.4	7 13.0	1 1.9	0 0.0	5 9.3	
5～9年	76 100.0	35 46.1	24 31.6	7 9.2	3 3.9	0 0.0	7 9.2	
10～19年	243 100.0	115 47.3	72 29.6	34 14.0	2 0.8	3 1.2	17 7.0	
20～29年	286 100.0	122 42.7	95 33.2	45 15.7	4 1.4	1 0.3	19 6.6	
30年以上	776 100.0	292 37.6	251 32.3	111 14.3	15 1.9	5 0.6	102 13.1	
⑥ 居住地区	殿ヶ谷地区	102 100.0	47 46.1	37 36.3	10 9.8	0 0.0	0 0.0	8 7.8
	石畑地区	165 100.0	80 48.5	38 23.0	15 9.1	3 1.8	2 1.2	27 16.4
	箱根ヶ崎地区	445 100.0	189 42.5	144 32.4	68 15.3	9 2.0	4 0.9	31 7.0
	長岡地区	206 100.0	72 35.0	78 37.9	36 17.5	4 1.9	0 0.0	16 7.8
	元狭山地区	280 100.0	131 46.8	76 27.1	35 12.5	6 2.1	2 0.7	30 10.7
	武蔵野地区	277 100.0	97 35.0	94 33.9	46 16.6	4 1.4	2 0.7	34 12.3

		合計	問6 (29) 住宅・公園					無回答
			非常に重要である	どちらかといえば重要である	どちらともいえない	どちらかといえば重要ではない	重要ではない	
全体		1523 100.0	241 15.8	569 37.4	499 32.8	25 1.6	15 1.0	174 11.4
① 性別	男	650 100.0	97 14.9	254 39.1	214 32.9	13 2.0	9 1.4	63 9.7
	女	768 100.0	122 15.9	290 37.8	260 33.9	11 1.4	5 0.7	80 10.4
② 年齢	18～19歳	18 100.0	6 33.3	7 38.9	5 27.8	0 0.0	0 0.0	0 0.0
	20～29歳	92 100.0	19 20.7	38 41.3	28 30.4	2 2.2	1 1.1	4 4.3
	30～39歳	151 100.0	35 23.2	53 35.1	56 37.1	2 1.3	1 0.7	4 2.6
	40～49歳	226 100.0	43 19.0	89 39.4	77 34.1	2 0.9	4 1.8	11 4.9
	50～54歳	103 100.0	13 12.6	42 40.8	41 39.8	5 4.9	0 0.0	2 1.9
	55～59歳	107 100.0	18 16.8	37 34.6	45 42.1	3 2.8	0 0.0	4 3.7
	60～64歳	182 100.0	25 13.7	70 38.5	68 37.4	1 0.5	6 3.3	12 6.6
	65～69歳	201 100.0	20 10.0	90 44.8	61 30.3	6 3.0	1 0.5	23 11.4
	70～74歳	158 100.0	16 10.1	54 34.2	48 30.4	2 1.3	1 0.6	37 23.4
	75～79歳	135 100.0	24 17.8	43 31.9	29 21.5	2 1.5	1 0.7	36 26.7
	80歳以上	106 100.0	11 10.4	36 34.0	32 30.2	0 0.0	0 0.0	27 25.5
	③ 職業	農業	19 100.0	3 15.8	9 47.4	4 21.1	0 0.0	0 0.0
工業(自営)		48 100.0	7 14.6	13 27.1	20 41.7	3 6.3	0 0.0	5 10.4
商業・サービス業(自営)		52 100.0	9 17.3	17 32.7	19 36.5	2 3.8	0 0.0	5 9.6
会社・団体役員		36 100.0	6 16.7	13 36.1	15 41.7	1 2.8	1 2.8	0 0.0
会社員・公務員・団体職員		345 100.0	60 17.4	137 39.7	122 35.4	7 2.0	4 1.2	15 4.3
自由業		24 100.0	5 20.8	9 37.5	5 20.8	0 0.0	2 8.3	3 12.5
学生		35 100.0	8 22.9	19 54.3	6 17.1	1 2.9	1 2.9	0 0.0
派遣社員・アルバイト・パート		279 100.0	41 14.7	109 39.1	107 38.4	1 0.4	3 1.1	18 6.5
専業主婦・主夫		255 100.0	47 18.4	102 40.0	67 26.3	4 1.6	1 0.4	34 13.3
無職		336 100.0	38 11.3	110 32.7	110 32.7	5 1.5	2 0.6	71 21.1
その他		45 100.0	7 15.6	18 40.0	13 28.9	0 0.0	1 2.2	6 13.3
④ 職場・通学先		自宅	156 100.0	19 12.2	65 41.7	41 26.3	5 3.2	2 1.3
	町内	238 100.0	37 15.5	86 36.1	94 39.5	2 0.8	3 1.3	16 6.7
	多摩地区市町村	364 100.0	67 18.4	144 39.6	123 33.8	8 2.2	6 1.6	16 4.4
	都内23区	56 100.0	10 17.9	25 44.6	18 32.1	1 1.8	0 0.0	2 3.6
	埼玉県	68 100.0	7 10.3	25 36.8	31 45.6	1 1.5	0 0.0	4 5.9
	通っていない(無職)	383 100.0	54 14.1	145 37.9	117 30.5	6 1.6	2 0.5	59 15.4
	その他	50 100.0	10 20.0	18 36.0	15 30.0	0 0.0	1 2.0	6 12.0
	⑤ 居住年数	2年未満	48 100.0	13 27.1	16 33.3	16 33.3	1 2.1	2 4.2
2～4年	54 100.0	16 29.6	17 31.5	16 29.6	1 1.9	0 0.0	4 7.4	
5～9年	76 100.0	17 22.4	32 42.1	18 23.7	1 1.3	0 0.0	8 10.5	
10～19年	243 100.0	38 15.6	100 41.2	85 35.0	3 1.2	2 0.8	15 6.2	
20～29年	286 100.0	36 12.6	114 39.9	103 36.0	5 1.7	4 1.4	24 8.4	
30年以上	776 100.0	111 14.3	278 35.8	254 32.7	14 1.8	7 0.9	112 14.4	
⑥ 居住地区	殿ヶ谷地区	102 100.0	14 13.7	33 32.4	44 43.1	1 1.0	0 0.0	10 9.8
	石畑地区	165 100.0	30 18.2	57 34.5	44 26.7	6 3.6	2 1.2	26 15.8
	箱根ヶ崎地区	445 100.0	67 15.1	190 42.7	137 30.8	10 2.2	4 0.9	37 8.3
	長岡地区	206 100.0	25 12.1	84 40.8	74 35.9	4 1.9	1 0.5	18 8.7
	元狭山地区	280 100.0	47 16.8	95 33.9	100 35.7	0 0.0	6 2.1	32 11.4
	武蔵野地区	277 100.0	48 17.3	97 35.0	92 33.2	4 1.4	2 0.7	34 12.3

		合計	問6(30) 道路					無回答	
			非常に重要である	どちらかといえば重要である	どちらともいえない	どちらかといえば重要ではない	重要ではない		
全体		1523 100.0	337 22.1	597 39.2	391 25.7	21 1.4	9 0.6	168 11.0	
① 性別	男	650 100.0	138 21.2	275 42.3	165 25.4	8 1.2	5 0.8	59 9.1	
	女	768 100.0	178 23.2	286 37.2	210 27.3	11 1.4	3 0.4	80 10.4	
② 年齢	18～19歳	18 100.0	7 38.9	8 44.4	3 16.7	0 0.0	0 0.0	0 0.0	
	20～29歳	92 100.0	24 26.1	33 35.9	30 32.6	1 1.1	0 0.0	4 4.3	
	30～39歳	151 100.0	41 27.2	64 42.4	40 26.5	2 1.3	0 0.0	4 2.6	
	40～49歳	226 100.0	47 20.8	99 43.8	64 28.3	2 0.9	3 1.3	11 4.9	
	50～54歳	103 100.0	22 21.4	45 43.7	32 31.1	2 1.9	0 0.0	2 1.9	
	55～59歳	107 100.0	25 23.4	43 40.2	33 30.8	3 2.8	0 0.0	3 2.8	
	60～64歳	182 100.0	47 25.8	67 36.8	52 28.6	0 0.0	4 2.2	12 6.6	
	65～69歳	201 100.0	39 19.4	86 42.8	52 25.9	3 1.5	0 0.0	21 10.4	
	70～74歳	158 100.0	22 13.9	63 39.9	33 20.9	3 1.9	0 0.0	37 23.4	
	75～79歳	135 100.0	38 28.1	38 28.1	24 17.8	4 3.0	0 0.0	31 23.0	
	80歳以上	106 100.0	21 19.8	33 31.1	22 20.8	0 0.0	0 0.0	30 28.3	
	③ 職業	農業	19 100.0	7 36.8	5 26.3	4 21.1	0 0.0	0 0.0	3 15.8
		工業(自営)	48 100.0	9 18.8	18 37.5	12 25.0	3 6.3	0 0.0	6 12.5
商業・サービス業(自営)		52 100.0	14 26.9	19 36.5	14 26.9	0 0.0	0 0.0	5 9.6	
会社・団体役員		36 100.0	6 16.7	22 61.1	7 19.4	1 2.8	0 0.0	0 0.0	
会社員・公務員・団体職員		345 100.0	79 22.9	153 44.3	95 27.5	2 0.6	2 0.6	14 4.1	
自由業		24 100.0	5 20.8	9 37.5	4 16.7	0 0.0	2 8.3	4 16.7	
学生		35 100.0	11 31.4	17 48.6	6 17.1	1 2.9	0 0.0	0 0.0	
派遣社員・アルバイト・パート		279 100.0	67 24.0	111 39.8	81 29.0	1 0.4	1 0.4	18 6.5	
専業主婦・主夫		255 100.0	55 21.6	89 34.9	69 27.1	7 2.7	1 0.4	34 13.3	
無職		336 100.0	66 19.6	118 35.1	79 23.5	5 1.5	2 0.6	66 19.6	
その他		45 100.0	10 22.2	16 35.6	13 28.9	0 0.0	0 0.0	6 13.3	
④ 職場・通学先		自宅	156 100.0	35 22.4	62 39.7	33 21.2	3 1.9	2 1.3	21 13.5
		町内	238 100.0	49 20.6	102 42.9	69 29.0	1 0.4	0 0.0	17 7.1
	多摩地区市町村	364 100.0	91 25.0	140 38.5	111 30.5	2 0.5	3 0.8	17 4.7	
	都内23区	56 100.0	18 32.1	20 35.7	14 25.0	2 3.6	0 0.0	2 3.6	
	埼玉県	68 100.0	14 20.6	37 54.4	13 19.1	1 1.5	0 0.0	3 4.4	
	通っていない(無職)	383 100.0	72 18.8	152 39.7	95 24.8	7 1.8	1 0.3	56 14.6	
	その他	50 100.0	10 20.0	23 46.0	11 22.0	0 0.0	0 0.0	6 12.0	
	⑤ 居住年数	2年未満	48 100.0	15 31.3	11 22.9	20 41.7	1 2.1	1 2.1	0 0.0
2～4年		54 100.0	16 29.6	15 27.8	19 35.2	0 0.0	0 0.0	4 7.4	
5～9年		76 100.0	14 18.4	32 42.1	23 30.3	0 0.0	0 0.0	7 9.2	
10～19年		243 100.0	50 20.6	97 39.9	74 30.5	4 1.6	1 0.4	17 7.0	
20～29年		286 100.0	64 22.4	113 39.5	77 26.9	4 1.4	2 0.7	26 9.1	
30年以上		776 100.0	171 22.0	312 40.2	174 22.4	11 1.4	4 0.5	104 13.4	
⑥ 居住地区	殿ヶ谷地区	102 100.0	23 22.5	43 42.2	26 25.5	1 1.0	0 0.0	9 8.8	
	石畑地区	165 100.0	43 26.1	57 34.5	35 21.2	2 1.2	2 1.2	26 15.8	
	箱根ヶ崎地区	445 100.0	91 20.4	194 43.6	110 24.7	12 2.7	1 0.2	37 8.3	
	長岡地区	206 100.0	35 17.0	82 39.8	71 34.5	1 0.5	0 0.0	17 8.3	
	元狭山地区	280 100.0	81 28.9	97 34.6	68 24.3	1 0.4	2 0.7	31 11.1	
	武蔵野地区	277 100.0	57 20.6	105 37.9	76 27.4	3 1.1	3 1.1	33 11.9	

		合計	問6 (31) 上下水道・河川					無回答	
			非常に重要である	どちらかといえば重要である	どちらともいえない	どちらかといえば重要ではない	重要ではない		
全体		1523 100.0	322 21.1	509 33.4	506 33.2	13 0.9	4 0.3	169 11.1	
① 性別	男	650 100.0	125 19.2	249 38.3	206 31.7	8 1.2	2 0.3	60 9.2	
	女	768 100.0	178 23.2	228 29.7	276 35.9	3 0.4	2 0.3	81 10.5	
② 年齢	18～19歳	18 100.0	7 38.9	4 22.2	6 33.3	1 5.6	0 0.0	0 0.0	
	20～29歳	92 100.0	19 20.7	25 27.2	42 45.7	2 2.2	0 0.0	4 4.3	
	30～39歳	151 100.0	28 18.5	41 27.2	74 49.0	3 2.0	0 0.0	5 3.3	
	40～49歳	226 100.0	39 17.3	78 34.5	95 42.0	0 0.0	1 0.4	13 5.8	
	50～54歳	103 100.0	13 12.6	47 45.6	37 35.9	3 2.9	0 0.0	3 2.9	
	55～59歳	107 100.0	24 22.4	40 37.4	39 36.4	1 0.9	0 0.0	3 2.8	
	60～64歳	182 100.0	40 22.0	64 35.2	61 33.5	1 0.5	3 1.6	13 7.1	
	65～69歳	201 100.0	38 18.9	83 41.3	59 29.4	0 0.0	0 0.0	21 10.4	
	70～74歳	158 100.0	36 22.8	51 32.3	37 23.4	0 0.0	0 0.0	34 21.5	
	75～79歳	135 100.0	45 33.3	30 22.2	26 19.3	1 0.7	0 0.0	33 24.4	
	80歳以上	106 100.0	26 24.5	33 31.1	20 18.9	0 0.0	0 0.0	27 25.5	
	③ 職業	農業	19 100.0	7 36.8	6 31.6	4 21.1	0 0.0	0 0.0	2 10.5
		工業(自営)	48 100.0	10 20.8	12 25.0	20 41.7	1 2.1	0 0.0	5 10.4
商業・サービス業(自営)		52 100.0	11 21.2	18 34.6	16 30.8	2 3.8	0 0.0	5 9.6	
会社・団体役員		36 100.0	10 27.8	15 41.7	10 27.8	0 0.0	0 0.0	1 2.8	
会社員・公務員・団体職員		345 100.0	63 18.3	123 35.7	137 39.7	5 1.4	2 0.6	15 4.3	
自由業		24 100.0	5 20.8	8 33.3	6 25.0	0 0.0	1 4.2	4 16.7	
学生		35 100.0	11 31.4	12 34.3	11 31.4	1 2.9	0 0.0	0 0.0	
派遣社員・アルバイト・パート		279 100.0	49 17.6	83 29.7	123 44.1	2 0.7	0 0.0	22 7.9	
専業主婦・主夫		255 100.0	63 24.7	85 33.3	72 28.2	0 0.0	1 0.4	34 13.3	
無職		336 100.0	72 21.4	120 35.7	78 23.2	1 0.3	0 0.0	65 19.3	
その他		45 100.0	13 28.9	12 26.7	15 33.3	0 0.0	0 0.0	5 11.1	
④ 職場・通学先		自宅	156 100.0	41 26.3	51 32.7	40 25.6	2 1.3	1 0.6	21 13.5
		町内	238 100.0	43 18.1	76 31.9	101 42.4	1 0.4	0 0.0	17 7.1
	多摩地区市町村	364 100.0	73 20.1	107 29.4	157 43.1	5 1.4	1 0.3	21 5.8	
	都内23区	56 100.0	12 21.4	23 41.1	17 30.4	2 3.6	0 0.0	2 3.6	
	埼玉県	68 100.0	6 8.8	30 44.1	26 38.2	1 1.5	1 1.5	4 5.9	
	通っていない(無職)	383 100.0	83 21.7	147 38.4	100 26.1	0 0.0	0 0.0	53 13.8	
	その他	50 100.0	13 26.0	17 34.0	14 28.0	0 0.0	0 0.0	6 12.0	
	⑤ 居住年数	2年未満	48 100.0	10 20.8	13 27.1	24 50.0	0 0.0	1 2.1	0 0.0
2～4年	54 100.0	9 16.7	16 29.6	22 40.7	3 5.6	0 0.0	4 7.4		
5～9年	76 100.0	13 17.1	28 36.8	28 36.8	0 0.0	0 0.0	7 9.2		
10～19年	243 100.0	46 18.9	75 30.9	103 42.4	2 0.8	1 0.4	16 6.6		
20～29年	286 100.0	50 17.5	97 33.9	111 38.8	3 1.0	0 0.0	25 8.7		
30年以上	776 100.0	187 24.1	265 34.1	210 27.1	4 0.5	2 0.3	108 13.9		
⑥ 居住地区	殿ヶ谷地区	102 100.0	24 23.5	35 34.3	34 33.3	1 1.0	0 0.0	8 7.8	
	石畑地区	165 100.0	44 26.7	52 31.5	43 26.1	0 0.0	0 0.0	26 15.8	
	箱根ヶ崎地区	445 100.0	92 20.7	152 34.2	157 35.3	7 1.6	1 0.2	36 8.1	
	長岡地区	206 100.0	31 15.0	77 37.4	77 37.4	2 1.0	0 0.0	19 9.2	
	元狭山地区	280 100.0	66 23.6	92 32.9	87 31.1	1 0.4	2 0.7	32 11.4	
	武蔵野地区	277 100.0	58 20.9	87 31.4	96 34.7	1 0.4	1 0.4	34 12.3	

		合計	問6 (32) 地域協働					無回答	
			非常に重要である	どちらかといえば重要である	どちらともいえない	どちらかといえば重要ではない	重要ではない		
全体		1523 100.0	119 7.8	329 21.6	808 53.1	51 3.3	24 1.6	192 12.6	
① 性別	男	650 100.0	54 8.3	143 22.0	339 52.2	28 4.3	15 2.3	71 10.9	
	女	768 100.0	56 7.3	162 21.1	432 56.3	20 2.6	8 1.0	90 11.7	
② 年齢	18～19歳	18 100.0	5 27.8	3 16.7	9 50.0	1 5.6	0 0.0	0 0.0	
	20～29歳	92 100.0	5 5.4	16 17.4	57 62.0	10 10.9	0 0.0	4 4.3	
	30～39歳	151 100.0	12 7.9	28 18.5	98 64.9	6 4.0	3 2.0	4 2.6	
	40～49歳	226 100.0	13 5.8	55 24.3	123 54.4	13 5.8	8 3.5	14 6.2	
	50～54歳	103 100.0	5 4.9	22 21.4	64 62.1	5 4.9	4 3.9	3 2.9	
	55～59歳	107 100.0	12 11.2	14 13.1	71 66.4	4 3.7	1 0.9	5 4.7	
	60～64歳	182 100.0	20 11.0	44 24.2	98 53.8	2 1.1	4 2.2	14 7.7	
	65～69歳	201 100.0	11 5.5	50 24.9	112 55.7	3 1.5	2 1.0	23 11.4	
	70～74歳	158 100.0	7 4.4	37 23.4	67 42.4	1 0.6	2 1.3	44 27.8	
	75～79歳	135 100.0	18 13.3	30 22.2	47 34.8	2 1.5	0 0.0	38 28.1	
	80歳以上	106 100.0	10 9.4	18 17.0	46 43.4	2 1.9	0 0.0	30 28.3	
	③ 職業	農業	19 100.0	3 15.8	4 21.1	9 47.4	0 0.0	0 0.0	3 15.8
		工業(自営)	48 100.0	5 10.4	10 20.8	22 45.8	2 4.2	2 4.2	7 14.6
商業・サービス業(自営)		52 100.0	6 11.5	9 17.3	28 53.8	3 5.8	0 0.0	6 11.5	
会社・団体役員		36 100.0	4 11.1	11 30.6	18 50.0	1 2.8	1 2.8	1 2.8	
会社員・公務員・団体職員		345 100.0	26 7.5	67 19.4	210 60.9	17 4.9	10 2.9	15 4.3	
自由業		24 100.0	2 8.3	5 20.8	10 41.7	0 0.0	1 4.2	6 25.0	
学生		35 100.0	6 17.1	11 31.4	14 40.0	4 11.4	0 0.0	0 0.0	
派遣社員・アルバイト・パート		279 100.0	18 6.5	48 17.2	179 64.2	8 2.9	4 1.4	22 7.9	
専業主婦・主夫		255 100.0	15 5.9	69 27.1	129 50.6	3 1.2	2 0.8	37 14.5	
無職		336 100.0	29 8.6	74 22.0	143 42.6	11 3.3	3 0.9	76 22.6	
その他		45 100.0	3 6.7	10 22.2	25 55.6	0 0.0	1 2.2	6 13.3	
④ 職場・通学先		自宅	156 100.0	15 9.6	36 23.1	70 44.9	7 4.5	3 1.9	25 16.0
		町内	238 100.0	12 5.0	41 17.2	155 65.1	8 3.4	3 1.3	19 8.0
	多摩地区市町村	364 100.0	31 8.5	64 17.6	223 61.3	14 3.8	9 2.5	23 6.3	
	都内23区	56 100.0	9 16.1	15 26.8	26 46.4	4 7.1	0 0.0	2 3.6	
	埼玉県	68 100.0	3 4.4	17 25.0	36 52.9	3 4.4	4 5.9	5 7.4	
	通っていない(無職)	383 100.0	31 8.1	99 25.8	180 47.0	9 2.3	4 1.0	60 15.7	
	その他	50 100.0	5 10.0	13 26.0	23 46.0	3 6.0	0 0.0	6 12.0	
	⑤ 居住年数	2年未満	48 100.0	5 10.4	8 16.7	34 70.8	1 2.1	0 0.0	0 0.0
		2～4年	54 100.0	4 7.4	9 16.7	31 57.4	3 5.6	1 1.9	6 11.1
5～9年		76 100.0	5 6.6	18 23.7	40 52.6	3 3.9	1 1.3	9 11.8	
10～19年		243 100.0	19 7.8	61 25.1	132 54.3	8 3.3	6 2.5	17 7.0	
20～29年		286 100.0	19 6.6	57 19.9	163 57.0	11 3.8	6 2.1	30 10.5	
30年以上		776 100.0	63 8.1	164 21.1	395 50.9	23 3.0	10 1.3	121 15.6	
⑥ 居住地区	殿ヶ谷地区	102 100.0	8 7.8	21 20.6	56 54.9	5 4.9	0 0.0	12 11.8	
	石畑地区	165 100.0	17 10.3	38 23.0	76 46.1	4 2.4	3 1.8	27 16.4	
	箱根ヶ崎地区	445 100.0	37 8.3	105 23.6	237 53.3	15 3.4	9 2.0	42 9.4	
	長岡地区	206 100.0	7 3.4	42 20.4	128 62.1	9 4.4	2 1.0	18 8.7	
	元狭山地区	280 100.0	29 10.4	56 20.0	146 52.1	10 3.6	3 1.1	36 12.9	
	武蔵野地区	277 100.0	18 6.5	56 20.2	149 53.8	5 1.8	7 2.5	42 15.2	

		合計	問6(33) 広報・広聴					無回答	
			非常に重要である	どちらかといえば重要である	どちらともいえない	どちらかといえば重要ではない	重要ではない		
全体		1523 100.0	245 16.1	471 30.9	596 39.1	31 2.0	13 0.9	167 11.0	
① 性別	男	650 100.0	104 16.0	194 29.8	264 40.6	15 2.3	10 1.5	63 9.7	
	女	768 100.0	125 16.3	250 32.6	307 40.0	13 1.7	2 0.3	71 9.2	
② 年齢	18～19歳	18 100.0	5 27.8	5 27.8	8 44.4	0 0.0	0 0.0	0 0.0	
	20～29歳	92 100.0	8 8.7	26 28.3	46 50.0	6 6.5	2 2.2	4 4.3	
	30～39歳	151 100.0	26 17.2	43 28.5	69 45.7	8 5.3	1 0.7	4 2.6	
	40～49歳	226 100.0	29 12.8	74 32.7	99 43.8	9 4.0	3 1.3	12 5.3	
	50～54歳	103 100.0	12 11.7	31 30.1	56 54.4	1 1.0	1 1.0	2 1.9	
	55～59歳	107 100.0	15 14.0	31 29.0	54 50.5	0 0.0	3 2.8	4 3.7	
	60～64歳	182 100.0	42 23.1	53 29.1	73 40.1	1 0.5	1 0.5	12 6.6	
	65～69歳	201 100.0	26 12.9	85 42.3	66 32.8	2 1.0	1 0.5	21 10.4	
	70～74歳	158 100.0	26 16.5	45 28.5	50 31.6	0 0.0	1 0.6	36 22.8	
	75～79歳	135 100.0	30 22.2	39 28.9	33 24.4	1 0.7	0 0.0	32 23.7	
	80歳以上	106 100.0	21 19.8	27 25.5	32 30.2	2 1.9	0 0.0	24 22.6	
	③ 職業	農業	19 100.0	5 26.3	8 42.1	3 15.8	0 0.0	0 0.0	3 15.8
		工業(自営)	48 100.0	10 20.8	15 31.3	16 33.3	1 2.1	2 4.2	4 8.3
商業・サービス業(自営)		52 100.0	5 9.6	25 48.1	17 32.7	1 1.9	0 0.0	4 7.7	
会社・団体役員		36 100.0	6 16.7	11 30.6	15 41.7	2 5.6	0 0.0	2 5.6	
会社員・公務員・団体職員		345 100.0	46 13.3	100 29.0	168 48.7	12 3.5	5 1.4	14 4.1	
自由業		24 100.0	4 16.7	9 37.5	5 20.8	0 0.0	0 0.0	6 25.0	
学生		35 100.0	9 25.7	13 37.1	11 31.4	1 2.9	1 2.9	0 0.0	
派遣社員・アルバイト・パート		279 100.0	44 15.8	78 28.0	131 47.0	6 2.2	2 0.7	18 6.5	
専業主婦・主夫		255 100.0	51 20.0	83 32.5	91 35.7	1 0.4	1 0.4	28 11.0	
無職		336 100.0	52 15.5	101 30.1	108 32.1	6 1.8	2 0.6	67 19.9	
その他		45 100.0	7 15.6	15 33.3	17 37.8	0 0.0	0 0.0	6 13.3	
④ 職場・通学先		自宅	156 100.0	24 15.4	58 37.2	50 32.1	2 1.3	0 0.0	22 14.1
	町内	238 100.0	30 12.6	71 29.8	112 47.1	5 2.1	4 1.7	16 6.7	
	多摩地区市町村	364 100.0	57 15.7	102 28.0	174 47.8	10 2.7	3 0.8	18 4.9	
	都内23区	56 100.0	12 21.4	17 30.4	23 41.1	2 3.6	0 0.0	2 3.6	
	埼玉県	68 100.0	7 10.3	21 30.9	31 45.6	2 2.9	2 2.9	5 7.4	
	通っていない(無職)	383 100.0	69 18.0	127 33.2	132 34.5	4 1.0	1 0.3	50 13.1	
	その他	50 100.0	11 22.0	17 34.0	13 26.0	1 2.0	2 4.0	6 12.0	
	⑤ 居住年数	2年未満	48 100.0	8 16.7	15 31.3	24 50.0	1 2.1	0 0.0	0 0.0
		2～4年	54 100.0	8 14.8	16 29.6	23 42.6	2 3.7	0 0.0	5 9.3
5～9年		76 100.0	10 13.2	24 31.6	30 39.5	3 3.9	0 0.0	9 11.8	
10～19年		243 100.0	32 13.2	76 31.3	107 44.0	7 2.9	4 1.6	17 7.0	
20～29年		286 100.0	41 14.3	86 30.1	123 43.0	9 3.1	3 1.0	24 8.4	
30年以上		776 100.0	139 17.9	241 31.1	282 36.3	8 1.0	6 0.8	100 12.9	
⑥ 居住地区	殿ヶ谷地区	102 100.0	20 19.6	24 23.5	44 43.1	4 3.9	0 0.0	10 9.8	
	石畑地区	165 100.0	34 20.6	51 30.9	47 28.5	5 3.0	1 0.6	27 16.4	
	箱根ヶ崎地区	445 100.0	68 15.3	152 34.2	180 40.4	7 1.6	3 0.7	35 7.9	
	長岡地区	206 100.0	23 11.2	71 34.5	90 43.7	4 1.9	2 1.0	16 7.8	
	元狭山地区	280 100.0	53 18.9	79 28.2	110 39.3	4 1.4	4 1.4	30 10.7	
	武蔵野地区	277 100.0	41 14.8	82 29.6	114 41.2	5 1.8	3 1.1	32 11.6	

		合計	問6 (34) 行財政運営					無回答	
			非常に重要である	どちらかといえば重要である	どちらともいえない	どちらかといえば重要ではない	重要ではない		
全体		1523 100.0	289 19.0	354 23.2	667 43.8	14 0.9	10 0.7	189 12.4	
① 性別	男	650 100.0	125 19.2	169 26.0	277 42.6	6 0.9	6 0.9	67 10.3	
	女	768 100.0	146 19.0	161 21.0	362 47.1	6 0.8	4 0.5	89 11.6	
② 年齢	18～19歳	18 100.0	5 27.8	2 11.1	11 61.1	0 0.0	0 0.0	0 0.0	
	20～29歳	92 100.0	11 12.0	21 22.8	54 58.7	2 2.2	0 0.0	4 4.3	
	30～39歳	151 100.0	33 21.9	27 17.9	85 56.3	2 1.3	0 0.0	4 2.6	
	40～49歳	226 100.0	38 16.8	55 24.3	114 50.4	3 1.3	4 1.8	12 5.3	
	50～54歳	103 100.0	19 18.4	26 25.2	52 50.5	3 2.9	0 0.0	3 2.9	
	55～59歳	107 100.0	23 21.5	23 21.5	52 48.6	1 0.9	3 2.8	5 4.7	
	60～64歳	182 100.0	41 22.5	45 24.7	80 44.0	0 0.0	1 0.5	15 8.2	
	65～69歳	201 100.0	33 16.4	61 30.3	79 39.3	2 1.0	1 0.5	25 12.4	
	70～74歳	158 100.0	31 19.6	36 22.8	47 29.7	0 0.0	1 0.6	43 27.2	
	75～79歳	135 100.0	31 23.0	25 18.5	43 31.9	1 0.7	0 0.0	35 25.9	
	80歳以上	106 100.0	19 17.9	21 19.8	37 34.9	0 0.0	0 0.0	29 27.4	
	③ 職業	農業	19 100.0	4 21.1	6 31.6	6 31.6	0 0.0	0 0.0	3 15.8
		工業(自営)	48 100.0	12 25.0	10 20.8	18 37.5	1 2.1	2 4.2	5 10.4
商業・サービス業(自営)		52 100.0	12 23.1	16 30.8	17 32.7	0 0.0	0 0.0	7 13.5	
会社・団体役員		36 100.0	5 13.9	11 30.6	17 47.2	1 2.8	0 0.0	2 5.6	
会社員・公務員・団体職員		345 100.0	66 19.1	87 25.2	170 49.3	5 1.4	3 0.9	14 4.1	
自由業		24 100.0	5 20.8	5 20.8	8 33.3	0 0.0	0 0.0	6 25.0	
学生		35 100.0	10 28.6	9 25.7	16 45.7	0 0.0	0 0.0	0 0.0	
派遣社員・アルバイト・パート		279 100.0	40 14.3	60 21.5	149 53.4	4 1.4	2 0.7	24 8.6	
専業主婦・主夫		255 100.0	59 23.1	47 18.4	109 42.7	1 0.4	2 0.8	37 14.5	
無職		336 100.0	62 18.5	81 24.1	119 35.4	2 0.6	1 0.3	71 21.1	
その他		45 100.0	8 17.8	10 22.2	21 46.7	0 0.0	0 0.0	6 13.3	
④ 職場・通学先		自宅	156 100.0	34 21.8	39 25.0	56 35.9	2 1.3	0 0.0	25 16.0
		町内	238 100.0	30 12.6	58 24.4	123 51.7	5 2.1	2 0.8	20 8.4
	多摩地区市町村	364 100.0	67 18.4	82 22.5	185 50.8	4 1.1	4 1.1	22 6.0	
	都内23区	56 100.0	15 26.8	19 33.9	19 33.9	1 1.8	0 0.0	2 3.6	
	埼玉県	68 100.0	13 19.1	17 25.0	32 47.1	0 0.0	1 1.5	5 7.4	
	通っていない(無職)	383 100.0	86 22.5	90 23.5	150 39.2	1 0.3	0 0.0	56 14.6	
	その他	50 100.0	11 22.0	9 18.0	22 44.0	0 0.0	1 2.0	7 14.0	
	⑤ 居住年数	2年未満	48 100.0	8 16.7	9 18.8	31 64.6	0 0.0	0 0.0	0 0.0
2～4年	54 100.0	13 24.1	7 13.0	27 50.0	1 1.9	0 0.0	6 11.1		
5～9年	76 100.0	11 14.5	16 21.1	39 51.3	1 1.3	0 0.0	9 11.8		
10～19年	243 100.0	45 18.5	62 25.5	112 46.1	2 0.8	4 1.6	18 7.4		
20～29年	286 100.0	52 18.2	60 21.0	141 49.3	4 1.4	0 0.0	29 10.1		
30年以上	776 100.0	153 19.7	186 24.0	308 39.7	6 0.8	6 0.8	117 15.1		
⑥ 居住地区	殿ヶ谷地区	102 100.0	19 18.6	27 26.5	45 44.1	0 0.0	0 0.0	11 10.8	
	石畑地区	165 100.0	36 21.8	35 21.2	65 39.4	1 0.6	2 1.2	26 15.8	
	箱根ヶ崎地区	445 100.0	86 19.3	105 23.6	206 46.3	4 0.9	2 0.4	42 9.4	
	長岡地区	206 100.0	30 14.6	44 21.4	110 53.4	2 1.0	1 0.5	19 9.2	
	元狭山地区	280 100.0	62 22.1	59 21.1	119 42.5	3 1.1	2 0.7	35 12.5	
	武蔵野地区	277 100.0	50 18.1	72 26.0	109 39.4	3 1.1	3 1.1	40 14.4	

		合計	問6 (35) 広域行政					無回答	
			非常に重要である	どちらかといえば重要である	どちらともいえない	どちらかといえば重要ではない	重要ではない		
全体		1523 100.0	149 9.8	301 19.8	845 55.5	27 1.8	12 0.8	189 12.4	
① 性別	男	650 100.0	65 10.0	141 21.7	359 55.2	12 1.8	6 0.9	67 10.3	
	女	768 100.0	71 9.2	140 18.2	448 58.3	13 1.7	6 0.8	90 11.7	
② 年齢	18～19歳	18 100.0	4 22.2	2 11.1	12 66.7	0 0.0	0 0.0	0 0.0	
	20～29歳	92 100.0	6 6.5	14 15.2	66 71.7	0 0.0	2 2.2	4 4.3	
	30～39歳	151 100.0	13 8.6	21 13.9	110 72.8	3 2.0	0 0.0	4 2.6	
	40～49歳	226 100.0	18 8.0	45 19.9	139 61.5	7 3.1	4 1.8	13 5.8	
	50～54歳	103 100.0	6 5.8	25 24.3	63 61.2	5 4.9	1 1.0	3 2.9	
	55～59歳	107 100.0	13 12.1	17 15.9	69 64.5	1 0.9	1 0.9	6 5.6	
	60～64歳	182 100.0	26 14.3	43 23.6	96 52.7	0 0.0	3 1.6	14 7.7	
	65～69歳	201 100.0	13 6.5	52 25.9	109 54.2	4 2.0	0 0.0	23 11.4	
	70～74歳	158 100.0	12 7.6	28 17.7	72 45.6	3 1.9	1 0.6	42 26.6	
	75～79歳	135 100.0	22 16.3	28 20.7	46 34.1	3 2.2	0 0.0	36 26.7	
	80歳以上	106 100.0	12 11.3	16 15.1	47 44.3	1 0.9	0 0.0	30 28.3	
	③ 職業	農業	19 100.0	4 21.1	2 10.5	10 52.6	0 0.0	0 0.0	3 15.8
		工業(自営)	48 100.0	8 16.7	10 20.8	23 47.9	1 2.1	1 2.1	5 10.4
商業・サービス業(自営)		52 100.0	4 7.7	16 30.8	24 46.2	1 1.9	0 0.0	7 13.5	
会社・団体役員		36 100.0	4 11.1	7 19.4	21 58.3	2 5.6	0 0.0	2 5.6	
会社員・公務員・団体職員		345 100.0	33 9.6	67 19.4	214 62.0	11 3.2	4 1.2	16 4.6	
自由業		24 100.0	3 12.5	6 25.0	10 41.7	0 0.0	0 0.0	5 20.8	
学生		35 100.0	5 14.3	9 25.7	20 57.1	0 0.0	1 2.9	0 0.0	
派遣社員・アルバイト・パート		279 100.0	20 7.2	41 14.7	192 68.8	3 1.1	1 0.4	22 7.9	
専業主婦・主夫		255 100.0	28 11.0	56 22.0	130 51.0	1 0.4	3 1.2	37 14.5	
無職		336 100.0	32 9.5	71 21.1	151 44.9	8 2.4	2 0.6	72 21.4	
その他		45 100.0	4 8.9	6 13.3	29 64.4	0 0.0	0 0.0	6 13.3	
④ 職場・通学先		自宅	156 100.0	15 9.6	38 24.4	74 47.4	2 1.3	1 0.6	26 16.7
		町内	238 100.0	14 5.9	39 16.4	158 66.4	7 2.9	0 0.0	20 8.4
	多摩地区市町村	364 100.0	42 11.5	62 17.0	227 62.4	7 1.9	5 1.4	21 5.8	
	都内23区	56 100.0	6 10.7	16 28.6	31 55.4	1 1.8	0 0.0	2 3.6	
	埼玉県	68 100.0	6 8.8	13 19.1	42 61.8	1 1.5	1 1.5	5 7.4	
	通っていない(無職)	383 100.0	47 12.3	76 19.8	197 51.4	6 1.6	2 0.5	55 14.4	
	その他	50 100.0	5 10.0	9 18.0	27 54.0	0 0.0	2 4.0	7 14.0	
	⑤ 居住年数	2年未満	48 100.0	4 8.3	7 14.6	37 77.1	0 0.0	0 0.0	0 0.0
		2～4年	54 100.0	7 13.0	9 16.7	31 57.4	0 0.0	1 1.9	6 11.1
5～9年		76 100.0	4 5.3	10 13.2	52 68.4	1 1.3	0 0.0	9 11.8	
10～19年		243 100.0	23 9.5	51 21.0	141 58.0	4 1.6	5 2.1	19 7.8	
20～29年		286 100.0	23 8.0	53 18.5	173 60.5	6 2.1	1 0.3	30 10.5	
30年以上		776 100.0	83 10.7	159 20.5	398 51.3	16 2.1	5 0.6	115 14.8	
⑥ 居住地区	殿ヶ谷地区	102 100.0	10 9.8	18 17.6	61 59.8	2 2.0	0 0.0	11 10.8	
	石畑地区	165 100.0	18 10.9	35 21.2	83 50.3	1 0.6	2 1.2	26 15.8	
	箱根ヶ崎地区	445 100.0	44 9.9	78 17.5	269 60.4	9 2.0	1 0.2	44 9.9	
	長岡地区	206 100.0	8 3.9	42 20.4	131 63.6	4 1.9	2 1.0	19 9.2	
	元狭山地区	280 100.0	39 13.9	55 19.6	145 51.8	4 1.4	2 0.7	35 12.5	
	武蔵野地区	277 100.0	27 9.7	63 22.7	138 49.8	6 2.2	5 1.8	38 13.7	

		合計	問7 町政全体の満足感					無回答	
			満足している	どちらかといえは満足している	わからない	どちらかといえは不満である	不満である		
全体		1523 100.0	51 3.3	422 27.7	627 41.2	273 17.9	73 4.8	77 5.1	
① 性別	男	650 100.0	19 2.9	194 29.8	258 39.7	111 17.1	36 5.5	32 4.9	
	女	768 100.0	24 3.1	197 25.7	334 43.5	147 19.1	32 4.2	34 4.4	
② 年齢	18～19歳	18 100.0	3 16.7	7 38.9	3 16.7	4 22.2	1 5.6	0 0.0	
	20～29歳	92 100.0	0 0.0	14 15.2	48 52.2	21 22.8	7 7.6	2 2.2	
	30～39歳	151 100.0	2 1.3	31 20.5	70 46.4	31 20.5	11 7.3	6 4.0	
	40～49歳	226 100.0	7 3.1	48 21.2	105 46.5	43 19.0	14 6.2	9 4.0	
	50～54歳	103 100.0	0 0.0	22 21.4	48 46.6	24 23.3	6 5.8	3 2.9	
	55～59歳	107 100.0	2 1.9	19 17.8	51 47.7	18 16.8	6 5.6	11 10.3	
	60～64歳	182 100.0	6 3.3	46 25.3	77 42.3	39 21.4	9 4.9	5 2.7	
	65～69歳	201 100.0	4 2.0	68 33.8	73 36.3	41 20.4	6 3.0	9 4.5	
	70～74歳	158 100.0	9 5.7	57 36.1	59 37.3	18 11.4	3 1.9	12 7.6	
	75～79歳	135 100.0	8 5.9	50 37.0	48 35.6	19 14.1	4 3.0	6 4.4	
	80歳以上	106 100.0	9 8.5	47 44.3	31 29.2	11 10.4	1 0.9	7 6.6	
	③ 職業	農業	19 100.0	2 10.5	8 42.1	6 31.6	1 5.3	1 5.3	1 5.3
		工業(自営)	48 100.0	1 2.1	11 22.9	19 39.6	7 14.6	4 8.3	6 12.5
商業・サービス業(自営)		52 100.0	2 3.8	16 30.8	15 28.8	14 26.9	3 5.8	2 3.8	
会社・団体役員		36 100.0	2 5.6	8 22.2	17 47.2	6 16.7	1 2.8	2 5.6	
会社員・公務員・団体職員		345 100.0	6 1.7	70 20.3	155 44.9	78 22.6	25 7.2	11 3.2	
自由業		24 100.0	1 4.2	9 37.5	8 33.3	3 12.5	1 4.2	2 8.3	
学生		35 100.0	3 8.6	12 34.3	10 28.6	9 25.7	1 2.9	0 0.0	
派遣社員・アルバイト・パート		279 100.0	4 1.4	68 24.4	130 46.6	47 16.8	14 5.0	16 5.7	
専業主婦・主夫		255 100.0	9 3.5	70 27.5	118 46.3	42 16.5	8 3.1	8 3.1	
無職		336 100.0	17 5.1	124 36.9	114 33.9	50 14.9	10 3.0	21 6.3	
その他		45 100.0	3 6.7	12 26.7	21 46.7	7 15.6	1 2.2	1 2.2	
④ 職場・通学先		自宅	156 100.0	7 4.5	45 28.8	52 33.3	32 20.5	6 3.8	14 9.0
		町内	238 100.0	6 2.5	63 26.5	107 45.0	47 19.7	8 3.4	7 2.9
	多摩地区市町村	364 100.0	9 2.5	82 22.5	163 44.8	70 19.2	24 6.6	16 4.4	
	都内23区	56 100.0	2 3.6	14 25.0	21 37.5	15 26.8	4 7.1	0 0.0	
	埼玉県	68 100.0	1 1.5	13 19.1	33 48.5	11 16.2	6 8.8	4 5.9	
	通っていない(無職)	383 100.0	16 4.2	135 35.2	142 37.1	62 16.2	11 2.9	17 4.4	
	その他	50 100.0	2 4.0	13 26.0	23 46.0	8 16.0	3 6.0	1 2.0	
	⑤ 居住年数	2年未満	48 100.0	1 2.1	5 10.4	35 72.9	6 12.5	0 0.0	1 2.1
2～4年	54 100.0	1 1.9	19 35.2	20 37.0	11 20.4	3 5.6	0 0.0		
5～9年	76 100.0	1 1.3	9 11.8	46 60.5	11 14.5	6 7.9	3 3.9		
10～19年	243 100.0	8 3.3	63 25.9	107 44.0	41 16.9	14 5.8	10 4.1		
20～29年	286 100.0	7 2.4	63 22.0	136 47.6	54 18.9	16 5.6	10 3.5		
30年以上	776 100.0	32 4.1	251 32.3	271 34.9	145 18.7	30 3.9	47 6.1		
⑥ 居住地区	殿ヶ谷地区	102 100.0	5 4.9	32 31.4	39 38.2	18 17.6	1 1.0	7 6.9	
	石畑地区	165 100.0	3 1.8	47 28.5	73 44.2	27 16.4	11 6.7	4 2.4	
	箱根ヶ崎地区	445 100.0	13 2.9	122 27.4	166 37.3	108 24.3	16 3.6	20 4.5	
	長岡地区	206 100.0	7 3.4	59 28.6	90 43.7	30 14.6	9 4.4	11 5.3	
	元狭山地区	280 100.0	8 2.9	84 30.0	104 37.1	48 17.1	18 6.4	18 6.4	
	武蔵野地区	277 100.0	12 4.3	64 23.1	141 50.9	36 13.0	14 5.1	10 3.6	

	合計	問8 行政改革の重点												
		サービス等の費用が負担	コスト意識のある効率的な運営	事務事業や補助金・交付金等の見直し	サービスの拡大	町の職員数を増やさない	近隣市町との共同事業の実施	情報化	その他	特にな	わからない	無回答		
全体	1523 100.0	402 26.4	760 49.9	316 20.7	451 29.6	526 34.5	505 33.2	160 10.5	39 2.6	101 6.6	140 9.2	69 4.5		
① 性別	男	650 100.0	204 31.4	353 54.3	160 24.6	198 30.5	226 34.8	217 33.4	83 12.8	18 2.8	32 4.9	44 6.8	24 3.7	
	女	768 100.0	169 22.0	366 47.7	132 17.2	226 29.4	264 34.4	258 33.6	69 9.0	19 2.5	59 7.7	85 11.1	33 4.3	
② 年齢	18～19歳	18 100.0	3 16.7	7 38.9	4 22.2	6 33.3	2 11.1	9 50.0	6 33.3	0 0.0	1 5.6	2 11.1	0 0.0	
	20～29歳	92 100.0	16 17.4	39 42.4	12 13.0	33 35.9	19 20.7	32 34.8	6 6.5	3 3.3	10 10.9	11 12.0	2 2.2	
	30～39歳	151 100.0	29 19.2	71 47.0	33 21.9	63 41.7	35 23.2	58 38.4	30 19.9	4 2.6	9 6.0	11 7.3	2 1.3	
	40～49歳	226 100.0	46 20.4	117 51.8	42 18.6	75 33.2	73 32.3	82 36.3	30 13.3	6 2.7	11 4.9	19 8.4	7 3.1	
	50～54歳	103 100.0	23 22.3	69 67.0	25 24.3	38 36.9	31 30.1	44 42.7	15 14.6	1 1.0	4 3.9	3 2.9	2 1.9	
	55～59歳	107 100.0	27 25.2	61 57.0	21 19.6	37 34.6	40 37.4	36 33.6	12 11.2	3 2.8	4 3.7	5 4.7	8 7.5	
	60～64歳	182 100.0	56 30.8	99 54.4	40 22.0	59 32.4	59 32.4	65 35.7	11 6.0	9 4.9	10 5.5	12 6.6	4 2.2	
	65～69歳	201 100.0	73 36.3	109 54.2	43 21.4	47 23.4	90 44.8	72 35.8	15 7.5	5 2.5	11 5.5	9 4.5	6 3.0	
	70～74歳	158 100.0	50 31.6	78 49.4	36 22.8	32 20.3	64 40.5	35 22.2	17 10.8	1 0.6	12 7.6	21 13.3	14 8.9	
	75～79歳	135 100.0	36 26.7	59 43.7	32 23.7	21 15.6	59 43.7	36 26.7	7 5.2	4 3.0	6 4.4	26 19.3	9 6.7	
	80歳以上	106 100.0	34 32.1	32 30.2	20 18.9	27 25.5	38 35.8	22 20.8	9 8.5	1 0.9	20 18.9	18 17.0	7 6.6	
	③ 職業	農業	19 100.0	14 73.7	6 31.6	6 31.6	2 10.5	6 31.6	4 21.1	2 10.5	0 0.0	2 10.5	2 10.5	1 5.3
工業(自営)		48 100.0	10 20.8	23 47.9	11 22.9	17 35.4	15 31.3	14 29.2	6 12.5	1 2.1	2 4.2	5 10.4	5 10.4	
商業・サービス業(自営)		52 100.0	15 28.8	37 71.2	14 26.9	17 32.7	20 38.5	19 36.5	1 1.9	1 1.9	1 1.9	2 3.8	2 3.8	
会社・団体役員		36 100.0	10 27.8	17 47.2	12 33.3	9 25.0	16 44.4	12 33.3	10 27.8	4 11.1	1 2.8	1 2.8	0 0.0	
会社員・公務員・団体職員		345 100.0	94 27.2	194 56.2	69 20.0	128 37.1	109 31.6	123 35.7	46 13.3	11 3.2	20 5.8	14 4.1	7 2.0	
自由業		24 100.0	10 41.7	10 41.7	7 29.2	6 25.0	7 29.2	6 25.0	1 4.2	1 4.2	1 4.2	4 16.7	1 4.2	
学生		35 100.0	6 17.1	20 57.1	6 17.1	14 40.0	8 22.9	16 45.7	6 17.1	0 0.0	0 0.0	4 11.4	0 0.0	
派遣社員・アルバイト・パート		279 100.0	62 22.2	131 47.0	47 16.8	106 38.0	94 33.7	112 40.1	30 10.8	5 1.8	10 3.6	22 7.9	11 3.9	
専業主婦・主夫		255 100.0	53 20.8	125 49.0	53 20.8	60 23.5	95 37.3	78 30.6	16 6.3	8 3.1	25 9.8	30 11.8	12 4.7	
無職		336 100.0	102 30.4	151 44.9	67 19.9	65 19.3	125 37.2	91 27.1	29 8.6	5 1.5	32 9.5	44 13.1	22 6.5	
その他		45 100.0	14 31.1	21 46.7	12 26.7	14 31.1	13 28.9	16 35.6	8 17.8	2 4.4	4 8.9	7 15.6	1 2.2	
④ 職場・通学先		自宅	156 100.0	41 26.3	75 48.1	33 21.2	28 17.9	63 40.4	39 25.0	11 7.1	3 1.9	11 7.1	23 14.7	13 8.3
		町内	238 100.0	68 28.6	119 50.0	42 17.6	93 39.1	82 34.5	80 33.6	37 15.5	0 0.0	12 5.0	17 7.1	7 2.9
	多摩地区市町村	364 100.0	89 24.5	190 52.2	69 19.0	139 38.2	110 30.2	151 41.5	43 11.8	13 3.6	15 4.1	25 6.9	10 2.7	
	都内23区	56 100.0	17 30.4	32 57.1	14 25.0	21 37.5	19 33.9	18 32.1	10 17.9	3 5.4	2 3.6	1 1.8	1 1.8	
	埼玉県	68 100.0	15 22.1	43 63.2	21 30.9	20 29.4	21 30.9	28 41.2	4 5.9	2 2.9	2 2.9	2 2.9	2 2.9	
	通っていない(無職)	383 100.0	107 27.9	186 48.6	84 21.9	80 20.9	137 35.8	121 31.6	32 8.4	13 3.4	37 9.7	41 10.7	15 3.9	
	その他	50 100.0	17 34.0	25 50.0	14 28.0	19 38.0	18 36.0	14 28.0	6 12.0	1 2.0	4 8.0	4 8.0	0 0.0	
	⑤ 居住年数	2年未満	48 100.0	8 16.7	23 47.9	5 10.4	21 43.8	8 16.7	18 37.5	6 12.5	2 4.2	6 12.5	4 8.3	1 2.1
2～4年		54 100.0	15 27.8	20 37.0	11 20.4	13 24.1	11 20.4	28 51.9	9 16.7	2 3.7	5 9.3	4 7.4	0 0.0	
5～9年		76 100.0	20 26.3	35 46.1	20 26.3	26 34.2	23 30.3	32 42.1	9 11.8	2 2.6	4 5.3	3 3.9	2 2.6	
10～19年		243 100.0	51 21.0	122 50.2	48 19.8	76 31.3	79 32.5	97 39.9	31 12.8	5 2.1	10 4.1	24 9.9	9 3.7	
20～29年		286 100.0	67 23.4	156 54.5	56 19.6	94 32.9	84 29.4	88 30.8	28 9.8	11 3.8	20 7.0	22 7.7	9 3.1	
30年以上		776 100.0	230 29.6	388 50.0	165 21.3	209 26.9	307 39.6	230 29.6	72 9.3	15 1.9	54 7.0	80 10.3	42 5.4	
⑥ 居住地区	殿ヶ谷地区	102 100.0	24 23.5	47 46.1	28 27.5	22 21.6	34 33.3	31 30.4	15 14.7	2 2.0	7 6.9	7 6.9	8 7.8	
	石畑地区	165 100.0	45 27.3	93 56.4	33 20.0	42 25.5	66 40.0	55 33.3	11 6.7	6 3.6	9 5.5	15 9.1	5 3.0	
	箱根ヶ崎地区	445 100.0	113 25.4	235 52.8	96 21.6	132 29.7	164 36.9	162 36.4	50 11.2	13 2.9	20 4.5	30 6.7	18 4.0	
	長岡地区	206 100.0	63 30.6	102 49.5	42 20.4	68 33.0	63 30.6	57 27.7	21 10.2	2 1.0	14 6.8	24 11.7	11 5.3	
	元狭山地区	280 100.0	75 26.8	122 43.6	65 23.2	88 31.4	88 31.4	97 34.6	27 9.6	7 2.5	27 9.6	27 9.6	10 3.6	
	武蔵野地区	277 100.0	71 25.6	142 51.3	43 15.5	87 31.4	94 33.9	91 32.9	32 11.6	6 2.2	17 6.1	34 12.3	10 3.6	

	合計	間9 土地利用のあり方															
		集合住宅 中心の住 宅地の開 発整備	一戸建て 中心の住 宅地の形 成	生活道 路、下水 道、公園 など身近 な生活環 境の整備	ショッピ ングセン ターの誘 致	再開発等 による商 業の拠点 づくり	既存市街 地の商店 街の活性 化	住宅地の 周辺への 商業施設 の分散配 置	公営駐車 場の設置	工業用地 は減少さ せ、住宅 地や商業 地を形成	工業用地 の造成、 工業地の 拡大	各地区に 公共施設 を配置	拠点とな る場所へ の公共施 設の集中	農地の積 極的な保 全	農地の積 極的な住 宅地など へ転換		
全体	1523 100.0	94 6.2	127 8.3	709 46.6	317 20.8	230 15.1	295 19.4	188 12.3	233 15.3	63 4.1	152 10.0	176 11.6	87 5.7	390 25.6	104 6.8		
① 性別	男	650 100.0	50 7.7	67 10.3	308 47.4	121 18.6	116 17.8	131 20.2	77 11.8	91 14.0	26 4.0	87 13.4	63 9.7	180 5.5	64 9.8		
	女	768 100.0	40 5.2	52 6.8	359 46.7	167 21.7	101 13.2	139 18.1	98 12.8	121 15.8	32 4.2	55 7.2	107 13.9	44 5.7	190 24.7	36 4.7	
② 年齢	18～19歳	18 100.0	2 11.1	1 5.6	6 33.3	6 33.3	1 5.6	2 11.1	3 16.7	2 11.1	1 5.6	0 0.0	2 11.1	1 5.6	7 38.9	1 5.6	
	20～29歳	92 100.0	5 5.4	5 5.4	41 44.6	29 31.5	9 9.8	16 17.4	12 13.0	11 12.0	9 9.8	6 6.5	12 13.0	4 4.3	20 21.7	4 4.3	
	30～39歳	151 100.0	9 6.0	14 9.3	83 55.0	43 28.5	19 12.6	27 17.9	18 11.9	18 11.9	7 4.6	11 7.3	17 11.3	12 7.9	42 27.8	7 4.6	
	40～49歳	226 100.0	17 7.5	19 8.4	105 46.5	59 26.1	37 16.4	39 17.3	26 11.5	27 11.9	13 5.8	13 5.8	34 15.0	7 3.1	55 24.3	11 4.9	
	50～54歳	103 100.0	9 8.7	9 8.7	43 41.7	20 19.4	21 20.4	14 13.6	14 13.6	15 14.6	3 2.9	11 10.7	14 13.6	11 10.7	22 21.4	8 7.8	
	55～59歳	107 100.0	7 6.5	9 8.4	56 52.3	16 15.0	18 16.8	17 15.9	10 9.3	15 14.0	4 3.7	11 10.3	16 15.0	7 6.5	31 29.0	3 2.8	
	60～64歳	182 100.0	11 6.0	17 9.3	92 50.5	26 14.3	33 18.1	46 25.3	25 13.7	21 11.5	7 3.8	23 12.6	17 9.3	14 7.7	51 28.0	18 9.9	
	65～69歳	201 100.0	13 6.5	15 7.5	98 48.8	37 18.4	33 16.4	42 20.9	23 11.4	34 16.9	12 6.0	25 12.4	23 11.4	7 3.5	54 26.9	13 6.5	
	70～74歳	158 100.0	7 4.4	11 7.0	75 47.5	22 13.9	30 19.0	34 21.5	17 10.8	29 18.4	2 1.3	17 10.8	16 10.1	10 6.3	43 27.2	14 8.9	
	75～79歳	135 100.0	5 3.7	15 11.1	52 38.5	25 18.5	14 10.4	25 18.5	17 12.6	30 22.2	4 3.0	24 17.8	10 7.4	5 3.7	31 23.0	16 11.9	
	80歳以上	106 100.0	6 5.7	9 8.5	40 37.7	20 18.9	10 9.4	24 22.6	18 17.0	22 20.8	0 0.0	8 7.5	13 12.3	5 4.7	25 23.6	8 7.5	
	③ 職業	農業	19 100.0	0 0.0	1 5.3	10 52.6	3 15.8	4 21.1	1 5.3	3 15.8	3 15.8	1 5.3	3 15.8	1 5.3	9 47.4	5 26.3	
工業(自営)		48 100.0	2 4.2	3 6.3	24 50.0	7 14.6	7 14.6	10 20.8	5 10.4	10 20.8	0 0.0	3 6.3	2 4.2	2 22.9	11 12.5	6 7.5	
商業・サービス業 (自営)		52 100.0	5 9.6	7 13.5	26 50.0	9 17.3	11 21.2	13 25.0	6 11.5	9 17.3	2 3.8	9 17.3	2 3.8	4 7.7	8 15.4	4 7.7	
会社・団体役員		36 100.0	4 11.1	1 2.8	14 38.9	8 22.2	6 16.7	6 16.7	8 22.2	10 27.8	2 5.6	5 13.9	2 5.6	1 2.8	11 30.6	3 8.3	
会社員・公務員・団 体職員		345 100.0	16 4.6	36 10.4	176 51.0	84 24.3	66 19.1	69 20.0	46 13.3	29 8.4	15 4.3	31 9.0	48 13.9	22 6.4	94 27.2	19 5.5	
自由業		24 100.0	1 4.2	2 8.3	9 37.5	4 16.7	2 8.3	6 25.0	2 8.3	8 33.3	1 4.2	1 4.2	2 8.3	1 4.2	8 33.3	4 16.7	
学生		35 100.0	5 14.3	1 2.9	11 31.4	11 31.4	4 11.4	7 20.0	4 11.4	4 11.4	5 14.3	1 2.9	5 14.3	1 2.9	13 37.1	4 11.4	
派遣社員・アルバイ ト・パート		279 100.0	19 6.8	21 7.5	136 48.7	50 17.9	39 14.0	46 16.5	31 11.1	39 14.0	12 4.3	23 8.2	44 15.8	18 6.5	68 24.4	12 4.3	
専業主婦・主夫		255 100.0	14 5.5	13 5.1	112 43.9	56 22.0	35 13.7	43 16.9	31 12.2	53 20.8	13 5.1	25 9.8	31 12.2	16 6.3	61 23.9	15 5.9	
無職		336 100.0	20 6.0	34 10.1	143 42.6	63 18.8	40 11.9	76 22.6	40 11.9	52 15.5	8 2.4	46 13.7	30 8.9	15 4.5	84 25.0	26 7.7	
その他		45 100.0	2 4.4	4 8.9	26 57.8	9 20.0	9 20.0	9 20.0	7 15.6	8 17.8	1 2.2	3 6.7	4 8.9	0 0.0	13 28.9	4 8.9	
④ 職場・通 学先		自宅	156 100.0	7 4.5	11 7.1	68 43.6	24 15.4	24 15.4	31 19.9	17 10.9	30 19.2	11 7.1	19 12.2	10 6.4	6 3.8	31 19.9	22 14.1
		町内	238 100.0	13 5.5	19 8.0	114 47.9	47 19.7	36 15.1	49 20.6	29 12.2	36 15.1	12 5.0	22 9.2	34 14.3	11 4.6	52 21.8	11 4.6
		多摩地区市町村	364 100.0	26 7.1	32 8.8	181 49.7	88 24.2	69 19.0	70 19.2	51 14.0	46 12.6	17 4.7	30 8.2	50 13.7	23 6.3	97 26.6	22 6.0
	都内23区	56 100.0	5 8.9	5 8.9	22 39.3	15 26.8	7 12.5	12 21.4	8 14.3	6 10.7	2 3.6	6 10.7	10 17.9	4 7.1	21 37.5	3 5.4	
	埼玉県	68 100.0	5 7.4	10 14.7	32 47.1	19 27.9	14 20.6	11 16.2	7 10.3	7 10.3	2 2.9	6 8.8	5 7.4	4 5.9	18 26.5	4 5.9	
	通っていない(無 職)	383 100.0	23 6.0	26 6.8	170 44.4	74 19.3	56 14.6	74 19.3	46 12.0	65 17.0	13 3.4	48 12.5	39 10.2	27 7.0	110 28.7	25 6.5	
	その他	50 100.0	3 6.0	3 6.0	28 56.0	8 16.0	7 14.0	8 16.0	4 8.0	8 16.0	1 2.0	2 4.0	5 10.0	4 8.0	18 36.0	4 8.0	
	⑤ 居住年数	2年未満 100.0	3 6.3	3 6.3	29 60.4	13 27.1	5 10.4	6 12.5	8 16.7	8 16.7	2 4.2	0 0.0	7 14.6	2 4.2	10 20.8	1 2.1	
2～4年	54 100.0	5 9.3	4 7.4	24 44.4	14 25.9	13 24.1	10 18.5	9 16.7	5 9.3	3 5.6	3 5.6	9 16.7	3 5.6	14 25.9	4 7.4		
5～9年	76 100.0	7 9.2	7 9.2	40 52.6	18 23.7	11 14.5	15 19.7	6 7.9	9 11.8	2 2.6	5 6.6	10 13.2	4 5.3	27 35.5	5 6.6		
10～19年	243 100.0	23 9.5	19 7.8	102 42.0	58 23.9	28 11.5	37 15.2	23 9.5	32 13.2	19 7.8	15 6.2	28 11.5	14 5.8	59 24.3	11 4.5		
20～29年	286 100.0	12 4.2	19 6.6	131 45.8	56 19.6	50 17.5	59 20.6	33 11.5	42 14.7	18 6.3	30 10.5	39 13.6	20 7.0	73 25.5	15 5.2		
30年以上	776 100.0	40 5.2	73 9.4	365 47.0	144 18.6	119 15.3	160 20.6	105 13.5	130 16.8	18 2.3	96 12.4	81 10.4	39 5.0	199 25.6	67 8.6		
⑥ 居住地区	殿ヶ谷地区	102 100.0	9 8.8	7 6.9	47 46.1	21 20.6	17 16.7	25 24.5	6 5.9	13 12.7	5 4.9	10 10.8	11 4.9	5 29.4	6 5.9		
	石畑地区	165 100.0	10 6.1	11 6.7	76 46.1	33 20.0	26 15.8	32 19.4	20 12.1	29 17.6	6 3.6	17 10.3	11 6.7	14 8.5	42 25.5	13 7.9	
	箱根ヶ崎地区	445 100.0	25 5.6	41 9.2	216 48.5	97 21.8	78 17.5	109 24.5	63 14.2	64 14.4	25 5.6	47 10.6	43 9.7	26 5.8	120 27.0	22 4.9	
	長岡地区	206 100.0	11 5.3	23 11.2	98 47.6	44 21.4	32 15.5	27 13.1	31 15.0	31 15.0	8 3.9	19 9.2	37 18.0	6 2.9	51 24.8	18 8.7	
	元狹山地区	280 100.0	21 7.5	26 9.3	132 47.1	53 18.9	37 13.2	50 17.9	30 10.7	49 17.5	7 2.5	25 8.9	37 13.2	12 4.3	59 21.1	33 11.8	
	武蔵野地区	277 100.0	14 5.1	17 6.1	121 43.7	56 20.2	35 12.6	43 15.5	34 12.3	34 12.3	11 4.0	31 11.2	32 11.6	18 6.5	80 28.9	11 4.0	

		合計	問9 土地利用のあり方		
			その他	特にない	無回答
全体		1523	61	134	72
		100.0	4.0	8.8	4.7
① 性別	男	650	29	43	26
		100.0	4.5	6.6	4.0
	女	768	28	81	35
		100.0	3.6	10.5	4.6
② 年齢	18～19歳	18	0	2	0
		100.0	0.0	11.1	0.0
	20～29歳	92	5	7	2
		100.0	5.4	7.6	2.2
	30～39歳	151	3	8	2
		100.0	2.0	5.3	1.3
	40～49歳	226	15	17	6
		100.0	6.6	7.5	2.7
	50～54歳	103	3	10	3
		100.0	2.9	9.7	2.9
	55～59歳	107	3	5	8
		100.0	2.8	4.7	7.5
	60～64歳	182	11	16	3
		100.0	6.0	8.8	1.6
65～69歳	201	5	18	8	
	100.0	2.5	9.0	4.0	
70～74歳	158	5	16	13	
	100.0	3.2	10.1	8.2	
75～79歳	135	8	14	10	
	100.0	5.9	10.4	7.4	
80歳以上	106	2	18	9	
	100.0	1.9	17.0	8.5	
③ 職業	農業	19	0	2	1
		100.0	0.0	10.5	5.3
	工業(自営)	48	3	5	4
		100.0	6.3	10.4	8.3
	商業・サービス業(自営)	52	3	3	2
		100.0	5.8	5.8	3.8
	会社・団体役員	36	3	2	0
		100.0	8.3	5.6	0.0
	会社員・公務員・団体職員	345	18	17	8
		100.0	5.2	4.9	2.3
	自由業	24	3	3	1
		100.0	12.5	12.5	4.2
	学生	35	0	1	0
		100.0	0.0	2.9	0.0
派遣社員・アルバイト・パート	279	7	29	11	
	100.0	2.5	10.4	3.9	
専業主婦・主夫	255	10	29	12	
	100.0	3.9	11.4	4.7	
無職	336	11	36	24	
	100.0	3.3	10.7	7.1	
その他	45	2	5	1	
	100.0	4.4	11.1	2.2	
④ 職場・通学先	自宅	156	9	20	10
		100.0	5.8	12.8	6.4
	町内	238	9	23	7
		100.0	3.8	9.7	2.9
	多摩地区市町村	364	14	20	11
		100.0	3.8	5.5	3.0
	都内23区	56	4	0	1
		100.0	7.1	0.0	1.8
	埼玉県	68	1	6	2
		100.0	1.5	8.8	2.9
通っていない(無職)	383	15	39	20	
	100.0	3.9	10.2	5.2	
その他	50	4	5	0	
	100.0	8.0	10.0	0.0	
⑤ 居住年数	2年未満	48	6	5	1
		100.0	12.5	10.4	2.1
	2～4年	54	1	2	0
		100.0	1.9	3.7	0.0
	5～9年	76	2	7	2
		100.0	2.6	9.2	2.6
	10～19年	243	9	29	12
	100.0	3.7	11.9	4.9	
20～29年	286	9	18	9	
	100.0	3.1	6.3	3.1	
30年以上	776	32	71	42	
	100.0	4.1	9.1	5.4	
⑥ 居住地区	殿ヶ谷地区	102	1	11	7
		100.0	1.0	10.8	6.9
	石畑地区	165	10	16	5
		100.0	6.1	9.7	3.0
	箱根ヶ崎地区	445	17	31	19
		100.0	3.8	7.0	4.3
	長岡地区	206	6	17	11
		100.0	2.9	8.3	5.3
元狭山地区	280	14	27	12	
	100.0	5.0	9.6	4.3	
武蔵野地区	277	11	29	12	
	100.0	4.0	10.5	4.3	

	合計	問10 子どもを生み育てるための環境づくり											その他	無回答	
		女性が働きやすい労働環境の整備	男性が育児・子育てに協力しやすい労働環境の整備	職場への託児施設の設置促進	多様な保育サービスの充実	放課後児童対策の充実	子どもの遊び場の整備	学校教育・教育環境の充実	母子保健・医療体制の充実	子育てに伴う費用の軽減や支援の充実	地域ぐるみの子育て支援体制の整備	男女がともに家事や育児に関わる意識の啓発			犯罪や不審者に対する取り組みの充実
全体	1523 100.0	600 39.4	173 11.4	244 16.0	455 29.9	320 21.0	249 16.3	277 18.2	108 7.1	375 24.6	186 12.2	154 10.1	647 42.5	20 1.3	96 6.3
① 性別															
男	650 100.0	252 38.8	87 13.4	96 14.8	211 32.5	140 21.5	113 17.4	118 18.2	39 6.0	166 25.5	77 11.8	63 9.7	278 42.8	8 1.2	30 4.6
女	768 100.0	310 40.4	74 9.6	129 16.8	213 27.7	164 21.4	122 15.9	145 18.9	63 8.2	187 24.3	103 13.4	79 10.3	334 43.5	10 1.3	48 6.3
② 年齢															
18~19歳	18 100.0	7 38.9	5 27.8	2 11.1	5 27.8	3 16.7	7 38.9	2 11.1	1 5.6	2 11.1	3 16.7	2 11.1	11 61.1	1 5.6	0 0.0
20~29歳	92 100.0	41 44.6	9 9.8	16 17.4	39 42.4	22 23.9	21 22.8	14 15.2	10 10.9	27 29.3	6 6.5	7 7.6	28 30.4	1 1.1	3 3.3
30~39歳	151 100.0	44 29.1	29 19.2	30 19.9	34 22.5	34 22.5	40 26.5	17 11.3	14 9.3	49 32.5	13 8.6	13 8.6	90 59.6	2 1.3	1 0.7
40~49歳	226 100.0	67 29.6	24 10.6	29 12.8	63 27.9	41 18.1	42 18.6	58 25.7	20 8.8	76 33.6	21 9.3	26 11.5	117 51.8	6 2.7	2 0.9
50~54歳	103 100.0	46 44.7	8 7.8	6 5.8	40 38.8	17 16.5	20 19.4	25 24.3	2 1.9	25 24.3	17 16.5	10 9.7	48 46.6	1 1.0	3 2.9
55~59歳	107 100.0	44 41.1	14 13.1	14 13.1	39 36.4	19 17.8	15 14.0	21 19.6	6 5.6	26 24.3	12 11.2	14 13.1	45 42.1	3 2.8	1 0.9
60~64歳	182 100.0	86 47.3	16 8.8	39 21.4	79 43.4	44 24.2	27 14.8	25 13.7	20 11.0	41 22.5	33 18.1	14 7.7	66 36.3	3 1.6	5 2.7
65~69歳	201 100.0	87 43.3	24 11.9	32 15.9	61 30.3	45 22.4	24 11.9	51 25.4	10 5.0	39 19.4	32 15.9	23 11.4	79 39.3	0 0.0	9 4.5
70~74歳	158 100.0	55 34.8	13 8.2	27 17.1	34 21.5	44 27.8	21 13.3	25 15.8	4 2.5	37 23.4	21 13.3	14 8.9	66 41.8	0 0.0	21 13.3
75~79歳	135 100.0	60 44.4	12 8.9	20 14.8	32 23.7	32 23.7	19 14.1	19 14.1	10 7.4	29 21.5	17 12.6	14 10.4	51 37.8	1 0.7	21 15.6
80歳以上	106 100.0	47 44.3	14 13.2	17 16.0	17 16.0	10 9.4	11 10.4	15 14.2	7 6.6	20 18.9	6 5.7	12 11.3	36 34.0	2 1.9	20 18.9
③ 職業															
農業	19 100.0	6 31.6	3 15.8	5 26.3	5 26.3	3 31.6	3 15.8	9 47.4	0 0.0	6 31.6	1 5.3	3 15.8	5 26.3	0 0.0	1 5.3
工業(自営)	48 100.0	15 31.3	2 4.2	4 8.3	12 25.0	12 25.0	10 20.8	10 20.8	2 4.2	8 16.7	11 22.9	3 6.3	26 54.2	0 0.0	6 12.5
商業・サービス業(自営)	52 100.0	21 40.4	7 13.5	7 13.5	17 32.7	11 21.2	10 19.2	17 32.7	2 3.8	10 19.2	6 11.5	6 11.5	15 28.8	0 0.0	3 5.8
会社・団体役員	36 100.0	13 36.1	5 13.9	7 19.4	9 25.0	9 25.0	8 22.2	10 27.8	2 5.6	11 30.6	6 16.7	0 0.0	19 52.8	0 0.0	0 0.0
会社員・公務員・団体職員	345 100.0	128 37.1	43 12.5	52 15.1	131 38.0	78 22.6	56 16.2	58 16.8	24 7.0	84 24.3	42 12.2	31 9.0	173 50.1	6 1.7	3 0.9
自由業	24 100.0	10 41.7	2 8.3	5 20.8	4 16.7	3 12.5	5 20.8	6 25.0	2 8.3	4 16.7	0 0.0	3 12.5	12 50.0	1 4.2	3 12.5
学生	35 100.0	13 37.1	6 17.1	5 14.3	11 31.4	9 25.7	13 37.1	6 17.1	1 2.9	8 22.9	4 11.4	5 14.3	13 37.1	1 2.9	0 0.0
派遣社員・アルバイト・パート	279 100.0	132 47.3	31 11.1	43 15.4	91 32.6	54 19.4	48 17.2	49 17.6	20 7.2	85 30.5	35 12.5	23 8.2	118 42.3	5 1.8	8 2.9
専業主婦・主夫	255 100.0	100 39.2	22 8.6	46 18.0	65 25.5	52 20.4	45 17.6	46 18.0	21 8.2	65 25.5	33 12.9	26 10.2	119 46.7	3 1.2	19 7.5
無職	336 100.0	123 36.6	39 11.6	54 16.1	86 25.6	71 21.1	43 12.8	50 14.9	26 7.7	73 21.7	41 12.2	38 11.3	113 33.6	1 0.3	44 13.1
その他	45 100.0	22 48.9	5 11.1	6 13.3	14 31.1	7 15.6	4 8.9	7 15.6	2 4.4	14 31.1	3 6.7	11 24.4	21 46.7	2 4.4	0 0.0
④ 職場・通学先															
自宅	156 100.0	63 40.4	16 10.3	32 20.5	32 20.5	33 21.2	24 15.4	38 24.4	10 6.4	39 25.0	10 6.4	18 11.5	67 42.9	0 0.0	15 9.6
町内	238 100.0	98 41.2	24 10.1	30 12.6	67 28.2	42 17.6	42 17.6	56 23.5	13 5.5	70 29.4	34 14.3	21 8.8	112 47.1	3 1.3	5 2.1
多摩地区市町村	364 100.0	151 41.5	42 11.5	52 14.3	142 39.0	79 21.7	73 20.1	57 15.7	30 8.2	96 26.4	46 12.6	27 7.4	162 44.5	6 1.6	9 2.5
都内23区	56 100.0	18 32.1	6 10.7	11 19.6	21 37.5	23 41.1	9 16.1	12 21.4	2 3.6	6 10.7	8 14.3	5 8.9	31 55.4	2 3.6	1 1.8
埼玉県	68 100.0	24 35.3	10 14.7	13 19.1	19 27.9	13 19.1	12 17.6	12 17.6	5 7.4	16 23.5	6 8.8	7 10.3	28 41.2	2 2.9	3 4.4
通っていない(無職)	383 100.0	140 36.6	42 11.0	62 16.2	107 27.9	76 19.8	53 13.8	62 16.2	34 8.9	88 23.0	54 14.1	48 12.5	156 40.7	3 0.8	31 8.1
その他	50 100.0	23 46.0	9 18.0	8 16.0	15 30.0	9 18.0	4 8.0	7 14.0	3 6.0	16 32.0	7 14.0	10 20.0	23 46.0	1 2.0	0 0.0
⑤ 居住年数															
2年未満	48 100.0	19 39.6	3 6.3	5 10.4	14 29.2	14 29.2	17 35.4	3 6.3	8 16.7	17 35.4	8 16.7	2 4.2	24 50.0	0 0.0	1 2.1
2~4年	54 100.0	23 42.6	5 9.3	8 14.8	21 38.9	11 20.4	19 35.2	5 9.3	5 20.4	11 20.4	5 9.3	1 4.7	22 40.7	0 0.0	4 7.4
5~9年	76 100.0	25 32.9	13 17.1	3 3.9	24 31.6	17 22.4	15 19.7	14 18.4	5 6.6	25 32.9	11 14.5	9 11.8	44 57.9	2 2.6	0 0.0
10~19年	243 100.0	89 36.6	32 13.2	35 14.4	66 27.2	46 18.9	58 23.9	49 20.2	16 6.6	66 27.2	19 7.8	25 10.3	113 46.5	5 2.1	12 4.9
20~29年	286 100.0	117 40.9	36 12.6	58 20.3	102 35.7	51 17.8	38 13.3	53 18.5	15 5.2	68 23.8	31 10.8	29 10.1	121 42.3	5 1.7	9 3.1
30年以上	776 100.0	313 40.3	79 10.2	125 16.1	215 27.7	173 22.3	99 12.8	145 18.7	56 7.2	184 23.7	109 14.0	84 10.8	314 40.5	8 1.0	63 8.1
⑥ 居住地区															
観ヶ谷地区	102 100.0	34 33.3	13 12.7	18 17.6	28 27.5	20 19.6	19 18.6	22 21.6	4 3.9	24 23.5	11 10.8	15 14.7	41 40.2	1 1.0	6 5.9
石畑地区	165 100.0	68 41.2	18 10.9	32 19.4	45 27.3	38 23.0	39 23.6	34 20.6	11 6.7	33 20.0	20 12.1	13 7.9	67 40.6	2 1.2	12 7.3
箱根ヶ崎地区	445 100.0	176 39.6	62 13.9	70 15.7	150 33.7	96 21.6	75 16.9	84 18.9	39 8.8	127 28.5	53 11.9	40 9.0	186 41.8	6 1.3	16 3.6
長岡地区	206 100.0	88 42.7	20 9.7	35 17.0	49 23.8	42 20.4	31 15.0	43 20.9	12 5.8	50 24.3	32 15.5	18 8.7	99 48.1	2 1.0	12 5.8
元狭山地区	280 100.0	105 37.5	32 11.4	36 12.9	89 31.8	59 21.1	42 15.0	41 14.6	21 7.5	66 23.6	36 12.9	31 11.1	121 43.2	5 1.8	20 7.1
武蔵野地区	277 100.0	111 40.1	23 8.3	44 15.9	82 29.6	56 20.2	41 14.8	45 16.2	18 6.5	68 24.5	30 10.8	32 11.6	121 43.7	4 1.4	19 6.9

		問11 高齢社会対策の重点															
合計		高齢者の就業対策	生涯を通じて健康づくり対策	在宅で受けられる介護サービスの実	ひとり暮らし高齢者、高齢者のみ世帯への支援	寝たきりや認知症にならなため介護予防や健康づくりの支援	寝たきりや認知症の高齢者のいる家族への支援	高齢者・生計学習等、生きがいの支援	特別養護老人ホームなど入所施設の充実	道路や公園で快適に利用できるバリアフリーの推進	徒歩圏内でのつながりがもてる居場所づくり	高齢者のための住宅対策	相談体制の強化	高齢者の見守り対策	徒歩圏内で消費生活できる商業施設の充実		
全体		1523 100.0	370 24.3	285 18.7	494 32.4	420 27.6	337 22.1	423 27.8	220 14.4	553 36.3	119 7.8	161 10.6	129 8.5	121 7.9	195 12.8	281 18.5	
① 性別	男	650 100.0	183 28.2	135 20.8	201 30.9	168 25.8	148 22.8	159 24.5	94 14.5	217 33.4	63 9.7	70 10.8	42 6.5	64 9.8	94 14.5	121 18.6	
	女	768 100.0	162 21.1	134 17.4	255 33.2	222 28.9	165 21.5	244 31.8	110 14.3	300 39.1	53 6.9	85 11.1	75 9.8	50 6.5	88 11.5	145 18.9	
② 年齢	18～19歳	18 100.0	8 44.4	4 22.2	1 5.6	1 44.4	2 11.1	5 27.8	5 27.8	3 16.7	5 27.8	5 27.8	0 0.0	0 0.0	2 11.1	1 5.6	
	20～29歳	92 100.0	23 25.0	16 17.4	24 26.1	27 29.3	22 23.9	28 30.4	11 12.0	27 29.3	9 9.8	11 12.0	7 7.6	4 4.3	14 15.2	10 10.9	
	30～39歳	151 100.0	40 26.5	25 16.6	45 29.8	40 26.5	34 22.5	49 32.5	22 14.6	43 28.5	20 13.2	20 13.2	12 7.9	10 6.6	19 12.6	22 14.6	
	40～49歳	226 100.0	71 31.4	40 17.7	59 26.1	63 27.9	47 20.8	65 28.8	19 8.4	71 31.4	20 8.8	31 13.7	26 11.5	21 9.3	30 13.3	56 24.8	
	50～54歳	103 100.0	34 33.0	21 20.4	28 27.2	21 20.4	17 16.5	37 35.9	19 18.4	38 36.9	8 7.8	12 11.7	9 8.7	10 9.7	7 6.8	24 23.3	
	55～59歳	107 100.0	33 30.8	20 18.7	33 30.8	39 36.4	17 15.9	32 29.9	17 15.9	42 39.3	5 4.7	7 6.5	11 10.3	11 10.3	12 11.2	17 15.9	
	60～64歳	182 100.0	48 26.4	39 21.4	64 35.2	55 30.2	43 23.6	43 23.6	27 14.8	83 45.6	13 7.1	12 6.6	16 8.8	20 11.0	21 11.5	33 18.1	
	65～69歳	201 100.0	49 24.4	42 20.9	70 34.8	55 27.4	49 24.4	44 21.9	33 16.4	82 40.8	11 5.5	21 10.4	14 7.0	13 6.5	23 11.4	45 22.4	
	70～74歳	158 100.0	21 13.3	26 16.5	64 40.5	35 22.2	37 23.4	44 27.8	27 17.1	63 39.9	15 9.5	16 10.1	12 7.6	9 5.7	23 14.6	33 20.9	
	75～79歳	135 100.0	16 11.9	24 17.8	57 42.2	40 29.6	35 25.9	36 26.7	19 14.1	55 40.7	5 3.7	11 8.1	8 5.9	11 8.1	24 17.8	22 16.3	
	80歳以上	106 100.0	14 13.2	22 20.8	38 35.8	28 26.4	26 24.5	30 28.3	13 12.3	32 30.2	7 6.6	11 10.4	7 6.6	5 4.7	16 15.1	14 13.2	
	③ 職業	農業	19 100.0	3 15.8	5 26.3	7 36.8	7 36.8	7 36.8	3 15.8	3 15.8	10 52.6	2 10.5	2 10.5	0 0.0	1 5.3	1 5.3	5 26.3
工業(自営)		48 100.0	18 37.5	9 18.8	16 33.3	9 18.8	15 31.3	10 20.8	6 12.5	15 31.3	6 12.5	1 2.1	5 10.4	1 2.1	5 10.4	11 22.9	
商業・サービス業(自営)		52 100.0	8 15.4	10 19.2	18 34.6	17 32.7	5 9.6	12 23.1	9 17.3	19 36.5	3 5.8	5 9.6	7 13.5	5 9.6	7 13.5	10 19.2	
会社・団体役員		36 100.0	12 33.3	5 13.9	8 22.2	10 27.8	4 11.1	12 33.3	8 22.2	13 36.1	3 8.3	8 22.2	2 5.6	2 5.6	7 19.4	8 22.2	
会社員・公務員・団体職員		345 100.0	108 31.3	70 20.3	99 28.7	92 26.7	73 21.2	93 27.0	59 17.1	111 32.2	31 9.0	34 9.9	28 8.1	34 9.9	42 12.2	69 20.0	
自由業		24 100.0	5 20.8	7 29.2	10 41.7	4 16.7	7 29.2	9 37.5	1 4.2	4 16.7	2 8.3	2 4.2	1 4.2	1 4.2	5 20.8	4 16.7	
学生		35 100.0	13 37.1	8 22.9	3 8.6	9 25.7	8 22.9	12 34.3	8 22.9	9 25.7	8 22.9	7 20.0	7 20.0	0 0.0	0 0.0	8 22.9	2 5.7
派遣社員・アルバイト・パート		279 100.0	86 30.8	50 17.9	81 29.0	87 31.2	49 17.6	90 32.3	34 12.2	99 35.5	18 6.5	35 12.5	33 11.8	22 7.9	30 10.8	49 17.6	
専業主婦・主夫		255 100.0	38 14.9	52 20.4	99 38.8	68 26.7	62 24.3	77 30.2	32 12.5	116 45.5	21 8.2	30 11.8	13 5.1	14 5.5	32 12.5	53 20.8	
無職		336 100.0	51 15.2	57 17.0	123 36.6	90 26.8	85 25.3	86 25.6	45 13.4	122 36.3	19 5.7	31 9.2	30 8.9	26 7.7	49 14.6	52 15.5	
その他		45 100.0	12 26.7	5 11.1	18 40.0	12 26.7	12 26.7	9 20.0	6 13.3	17 37.8	3 6.7	3 6.7	4 8.9	5 11.1	4 8.9	13 28.9	
④ 職場・通学先		自宅	156 100.0	28 17.9	27 17.3	65 41.7	41 26.3	34 21.8	36 23.1	17 10.9	63 40.4	13 8.3	15 9.6	14 9.0	7 4.5	22 14.1	39 25.0
		町内	238 100.0	69 29.0	39 16.4	68 28.6	70 29.4	47 19.7	69 29.0	43 18.1	71 29.8	17 7.1	30 12.6	25 10.5	22 9.2	30 12.6	46 19.3
		多摩地区市町村	364 100.0	116 31.9	82 22.5	99 27.2	102 28.0	69 19.0	110 30.2	55 15.1	123 33.8	33 9.1	36 9.9	32 8.8	31 8.5	41 11.3	67 18.4
	都内23区	56 100.0	15 26.8	11 19.6	18 32.1	13 23.2	11 19.6	17 30.4	10 17.9	19 33.9	10 17.9	7 12.5	5 8.9	3 5.4	8 14.3	10 17.9	
	埼玉県	68 100.0	28 41.2	11 16.2	20 29.4	16 23.5	11 16.2	18 26.5	5 7.4	29 42.6	7 10.3	7 10.3	7 10.3	7 10.3	4 5.9	13 19.1	
	通っていない(無職)	383 100.0	57 14.9	70 18.3	131 34.2	106 27.7	99 25.8	107 27.9	48 12.5	154 40.2	23 6.0	41 10.7	24 6.3	32 8.4	62 16.2	72 18.8	
	その他	50 100.0	21 42.0	7 14.0	14 28.0	15 30.0	14 28.0	10 20.0	6 12.0	19 38.0	3 6.0	6 12.0	3 6.0	5 10.0	8 16.0	9 18.0	
	⑤ 居住年数	2年未満	48 100.0	10 20.8	11 22.9	16 33.3	11 22.9	11 22.9	8 16.7	9 18.8	13 27.1	6 12.5	3 6.3	4 8.3	3 6.3	9 18.8	10 20.8
		2～4年	54 100.0	14 25.9	9 16.7	17 31.5	13 24.1	6 11.1	16 29.6	8 14.8	18 33.3	1 1.9	10 18.5	7 13.0	3 5.6	8 14.8	12 22.2
		5～9年	76 100.0	24 31.6	12 15.8	24 31.6	24 31.6	18 23.7	20 26.3	15 19.7	21 27.6	7 9.2	10 13.2	13 17.1	3 3.9	8 10.5	14 18.4
		10～19年	243 100.0	85 35.0	46 18.9	58 23.9	70 28.8	45 18.5	68 28.0	34 14.0	70 28.8	25 10.3	33 13.6	23 9.5	24 9.9	35 14.4	45 18.5
		20～29年	286 100.0	71 24.8	64 22.4	88 30.8	88 30.8	64 22.4	84 29.4	33 11.5	105 36.7	27 9.4	28 9.8	27 9.4	26 9.1	35 12.2	45 15.7
30年以上		776 100.0	150 19.3	138 17.8	279 36.0	205 26.4	184 23.7	220 28.4	112 14.4	313 40.3	53 6.8	75 9.7	50 6.4	56 7.2	97 12.5	151 19.5	
⑥ 居住地区		102 100.0	18 17.6	22 21.6	30 29.4	28 27.5	23 22.5	30 29.4	11 10.8	37 36.3	10 9.8	7 6.9	8 7.8	6 5.9	21 20.6	16 15.7	
石畑地区	165 100.0	37 22.4	44 26.7	57 34.5	39 23.6	45 27.3	46 27.9	23 13.9	53 32.1	14 8.5	17 10.3	10 6.1	14 8.5	22 13.3	28 17.0		
箱根ヶ崎地区	445 100.0	106 23.8	71 16.0	153 34.4	120 27.0	85 19.1	136 30.6	61 13.7	180 40.4	35 7.9	48 10.8	43 9.7	33 7.4	61 13.7	93 20.9		
長岡地区	206 100.0	48 23.3	41 19.9	62 30.1	65 31.6	53 25.7	60 29.1	32 15.5	68 33.0	16 7.8	27 13.1	21 10.2	12 5.8	20 9.7	33 16.0		
元狭山地区	280 100.0	66 23.6	58 20.7	84 30.0	72 25.7	63 22.5	76 27.1	46 16.4	91 32.5	25 8.9	29 10.4	17 6.1	17 6.1	36 12.9	56 20.0		
武蔵野地区	277 100.0	77 27.8	43 15.5	96 34.7	84 30.3	57 20.6	64 23.1	38 13.7	109 39.4	18 6.5	30 10.8	21 7.6	33 11.9	29 10.5	50 18.1		

		合計	問11 高齢社会対策の重点	
			その他	無回答
全体		1523	9	43
		100.0	0.6	2.8
① 性別	男	650	8	14
		100.0	1.2	2.2
	女	768	1	19
		100.0	0.1	2.5
② 年齢	18～19歳	18	0	0
		100.0	0.0	0.0
	20～29歳	92	1	3
		100.0	1.1	3.3
	30～39歳	151	1	1
		100.0	0.7	0.7
	40～49歳	226	1	2
		100.0	0.4	0.9
	50～54歳	103	1	2
		100.0	1.0	1.9
	55～59歳	107	0	3
		100.0	0.0	2.8
	60～64歳	182	3	2
		100.0	1.6	1.1
65～69歳	201	0	4	
	100.0	0.0	2.0	
70～74歳	158	1	5	
	100.0	0.6	3.2	
75～79歳	135	1	5	
	100.0	0.7	3.7	
80歳以上	106	0	11	
	100.0	0.0	10.4	
③ 職業	農業	19	0	0
		100.0	0.0	0.0
	工業(自営)	48	1	0
		100.0	2.1	0.0
	商業・サービス業(自営)	52	0	3
		100.0	0.0	5.8
	会社・団体役員	36	0	0
		100.0	0.0	0.0
	会社員・公務員・団体職員	345	3	3
		100.0	0.9	0.9
	自由業	24	1	1
		100.0	4.2	4.2
	学生	35	1	0
		100.0	2.9	0.0
派遣社員・アルバイト・パート	279	1	7	
	100.0	0.4	2.5	
専業主婦・主夫	255	0	3	
	100.0	0.0	1.2	
無職	336	1	22	
	100.0	0.3	6.5	
その他	45	1	0	
	100.0	2.2	0.0	
④ 職場・通学先	自宅	156	2	2
		100.0	1.3	1.3
	町内	238	0	5
		100.0	0.0	2.1
	多摩地区市町村	364	4	6
		100.0	1.1	1.6
	都内23区	56	1	1
		100.0	1.8	1.8
	埼玉県	68	0	2
	100.0	0.0	2.9	
通っていない(無職)	383	2	13	
	100.0	0.5	3.4	
その他	50	0	0	
	100.0	0.0	0.0	
⑤ 居住年数	2年未満	48	0	1
		100.0	0.0	2.1
	2～4年	54	0	2
		100.0	0.0	3.7
	5～9年	76	0	1
		100.0	0.0	1.3
	10～19年	243	2	4
	100.0	0.8	1.6	
20～29年	286	1	4	
	100.0	0.3	1.4	
30年以上	776	6	27	
	100.0	0.8	3.5	
⑥ 居住地区	殿ヶ谷地区	102	1	4
		100.0	1.0	3.9
	石畑地区	165	5	3
		100.0	3.0	1.8
	箱根ヶ崎地区	445	2	8
		100.0	0.4	1.8
	長岡地区	206	0	5
	100.0	0.0	2.4	
元狭山地区	280	0	11	
	100.0	0.0	3.9	
武蔵野地区	277	1	8	
	100.0	0.4	2.9	

		問12 環境対策の重点														
		合計	緑地、農地などの緑の保全	河川や池、水路などの水質の保全	動植物など、自然生態系の保全	自然エネルギーの活用	自動車等のクリーンエネルギーへの転換	節電などの省エネルギー活動	過剰包装やマイバッグの活用など、ごみの減量化	資源物のリサイクルや再利用	有機型農業（環境保全型農業）の推進	環境学習や意識づけの継続的な実施	歩道、公園、緑地など市街地の緑化	基地や幹線道路などの騒音、振動などの対策	その他	無回答
	全体	1523	452	402	223	505	117	211	330	416	163	248	332	425	16	66
①	性別	100.0	29.7	26.4	14.6	33.2	7.7	13.9	21.7	27.3	10.7	16.3	21.8	27.9	1.1	4.3
	男	650	211	183	120	228	52	88	106	169	58	106	146	199	9	21
	女	100.0	32.5	28.2	18.5	35.1	8.0	13.5	16.3	26.0	8.9	16.3	22.5	30.6	1.4	3.2
	18～19歳	768	213	197	89	248	58	108	204	215	92	131	157	199	7	33
	100.0	27.7	25.7	11.6	32.3	7.6	14.1	26.6	28.0	12.0	17.1	20.4	25.9	0.9	4.3	
②	年齢	18	10	6	5	4	1	2	4	4	1	1	6	3	0	0
	100.0	55.6	33.3	27.8	22.2	5.6	11.1	22.2	22.2	5.6	5.6	33.3	16.7	0.0	0.0	
	20～29歳	92	28	28	12	25	12	12	14	28	6	11	24	24	0	6
	100.0	30.4	30.4	13.0	27.2	13.0	13.0	15.2	30.4	6.5	12.0	26.1	26.1	0.0	6.5	
	30～39歳	151	47	53	22	47	14	22	21	32	14	24	44	46	2	1
	100.0	31.1	35.1	14.6	31.1	9.3	14.6	13.9	21.2	9.3	15.9	29.1	30.5	1.3	0.7	
	40～49歳	226	64	68	33	85	24	29	34	68	18	31	53	64	4	1
	100.0	28.3	30.1	14.6	37.6	10.6	12.8	15.0	30.1	8.0	13.7	23.5	28.3	1.8	0.4	
	50～54歳	103	36	24	12	50	12	12	15	25	10	17	20	30	1	2
	100.0	35.0	23.3	11.7	48.5	11.7	11.7	14.6	24.3	9.7	16.5	19.4	29.1	1.0	1.9	
	55～59歳	107	44	35	18	42	7	15	23	28	11	19	20	24	0	2
	100.0	41.1	32.7	16.8	39.3	6.5	14.0	21.5	26.2	10.3	17.8	18.7	22.4	0.0	1.9	
	60～64歳	182	55	34	32	63	12	30	52	38	23	47	41	53	2	5
	100.0	30.2	18.7	17.6	34.6	6.6	16.5	28.6	20.9	12.6	25.8	22.5	29.1	1.1	2.7	
	65～69歳	201	55	47	25	61	11	34	56	31	38	36	54	4	9	
	100.0	27.4	23.4	12.4	30.3	5.5	16.9	27.9	27.9	15.4	18.9	17.9	26.9	2.0	4.5	
	70～74歳	158	38	44	17	52	10	20	39	50	25	25	33	34	1	12
	100.0	24.1	27.8	10.8	32.9	6.3	12.7	24.7	31.6	15.8	15.8	20.9	21.5	0.6	7.6	
	75～79歳	135	30	30	26	41	10	20	31	43	14	19	19	53	1	10
	100.0	22.2	22.2	19.3	30.4	7.4	14.8	23.0	31.9	10.4	14.1	14.1	39.3	0.7	7.4	
	80歳以上	106	32	19	13	25	1	10	34	37	8	11	23	27	1	11
	100.0	30.2	17.9	12.3	23.6	0.9	9.4	32.1	34.9	7.5	10.4	21.7	25.5	0.9	10.4	
③	職業	19	8	2	1	3	0	6	6	8	5	3	6	3	0	0
	100.0	42.1	10.5	5.3	15.8	0.0	31.6	31.6	42.1	26.3	15.8	31.6	15.8	0.0	0.0	
	工業(自営)	48	14	15	7	11	5	8	11	8	6	8	10	13	0	2
	100.0	29.2	31.3	14.6	22.9	10.4	16.7	22.9	16.7	12.5	16.7	20.8	27.1	0.0	4.2	
	商業・サービス業(自営)	52	9	14	8	16	5	7	8	16	2	13	9	18	2	3
	100.0	17.3	26.9	15.4	30.8	9.6	13.5	15.4	30.8	3.8	25.0	17.3	34.6	3.8	5.8	
	会社・団体役員	36	16	10	5	11	0	2	13	11	3	6	10	10	1	0
	100.0	44.4	27.8	13.9	30.6	0.0	5.6	36.1	30.6	8.3	16.7	27.8	27.8	2.8	0.0	
	会社員・公務員・団体職員	345	121	97	54	133	38	49	50	83	30	60	77	105	2	4
	100.0	35.1	28.1	15.7	38.6	11.0	14.2	14.5	24.1	8.7	17.4	22.3	30.4	0.6	1.2	
	自由業	24	11	6	8	7	0	2	3	6	2	5	7	5	1	2
	100.0	45.8	25.0	33.3	29.2	0.0	8.3	12.5	25.0	8.3	20.8	29.2	20.8	4.2	8.3	
	学生	35	17	11	10	6	2	4	9	7	2	2	14	7	0	1
	100.0	48.6	31.4	28.6	17.1	5.7	11.4	25.7	20.0	5.7	5.7	40.0	20.0	0.0	2.9	
	派遣社員・アルバイト・パート	279	84	70	39	111	23	43	57	77	32	42	64	68	4	8
	100.0	30.1	25.1	14.0	39.8	8.2	15.4	20.4	27.6	11.5	15.1	22.9	24.4	1.4	2.9	
	専業主婦・主夫	255	50	71	22	74	16	37	80	87	40	50	51	73	1	9
	100.0	19.6	27.8	8.6	29.0	6.3	14.5	31.4	34.1	15.7	19.6	20.0	28.6	0.4	3.5	
	無職	336	94	77	53	107	22	43	74	92	31	50	61	98	4	27
	100.0	28.0	22.9	15.8	31.8	6.5	12.8	22.0	27.4	9.2	14.9	18.2	29.2	1.2	8.0	
	その他	45	17	14	10	16	2	7	7	10	6	4	9	8	1	2
	100.0	37.8	31.1	22.2	35.6	4.4	15.6	15.6	22.2	13.3	8.9	20.0	17.8	2.2	4.4	
④	職場・通学先	156	34	41	21	55	6	30	40	57	18	24	32	39	3	4
	100.0	21.8	26.3	13.5	35.3	3.8	19.2	25.6	36.5	11.5	15.4	20.5	25.0	1.9	2.6	
	町内	238	78	73	28	84	18	41	47	62	24	35	58	51	3	8
	100.0	32.8	30.7	11.8	35.3	7.6	17.2	19.7	26.1	10.1	14.7	24.4	21.4	1.3	3.4	
	多摩地区市町村	364	116	95	58	128	38	44	66	93	34	70	84	107	5	11
	100.0	31.9	26.1	15.9	35.2	10.4	12.1	18.1	25.5	9.3	19.2	23.1	29.4	1.4	3.0	
	都内23区	56	27	16	12	22	7	9	4	10	6	7	20	16	0	1
	100.0	48.2	28.6	21.4	39.3	12.5	16.1	7.1	17.9	10.7	12.5	35.7	28.6	0.0	1.8	
	埼玉県	68	20	18	9	26	6	9	12	20	7	9	9	21	0	1
	100.0	29.4	26.5	13.2	38.2	8.8	13.2	17.6	29.4	10.3	13.2	13.2	30.9	0.0	1.5	
	通っていない(無職)	383	101	91	53	121	26	46	90	113	48	62	74	120	3	20
	100.0	26.4	23.8	13.8	31.6	6.8	12.0	23.5	29.5	12.5	16.2	19.3	31.3	0.8	5.2	
	その他	50	25	13	12	14	2	5	13	9	5	5	11	17	1	0
	100.0	50.0	26.0	24.0	28.0	4.0	10.0	26.0	18.0	10.0	10.0	22.0	34.0	2.0	0.0	
⑤	居住年数	48	14	20	6	15	5	3	7	10	7	6	13	17	0	0
	100.0	29.2	41.7	12.5	31.3	10.4	6.3	14.6	20.8	14.6	12.5	27.1	35.4	0.0	0.0	
	2～4年	54	10	15	7	17	4	6	9	14	8	5	15	18	0	3
	100.0	18.5	27.8	13.0	31.5	7.4	11.1	16.7	25.9	14.8	9.3	27.8	33.3	0.0	5.6	
	5～9年	76	28	20	9	29	10	14	16	20	7	6	22	22	1	1
	100.0	36.8	26.3	11.8	38.2	13.2	18.4	21.1	26.3	9.2	7.9	28.9	28.9	1.3	1.3	
	10～19年	243	84	81	47	77	18	23	41	55	19	37	68	62	5	7
	100.0	34.6	33.3	19.3	31.7	7.4	9.5	16.9	22.6	7.8	15.2	28.0	25.5	2.1	2.9	
	20～29年	286	84	72	48	107	28	44	64	74	35	41	55	70	1	9
	100.0	29.4	25.2	16.8	37.4	9.8	15.4	22.4	25.9	12.2	14.3	19.2	24.5	0.3	3.1	
	30年以上	776	221	184	99	248	49	116	187	236	84	150	145	223	9	40
	100.0	28.5	23.7	12.8	32.0	6.3	14.9	24.1	30.4	10.8	19.3	18.7	28.7	1.2	5.2	
⑥	居住地区	102	31	33	18	32	9	11	28	24	5	17	19	24	0	5
	100.0	30.4	32.4	17.6	31.4	8.8	10.8	27.5	23.5	4.9	16.7	18.6	23.5	0.0	4.9	
	石畑地区	165	43	47	27	61	13	31	37	46	15	23	38	42	0	4
	100.0	26.1	28.5	16.4	37.0	7.9	18.8	22.4	27.9	9.1	13.9	23.0	25.5	0.0	2.4	
	箱根ヶ崎地区	445	132	134	65	159	32	50	97	118						

		合計	問13 防災対策の重点															
			被害情報等の収集・伝達、町民への情報提供体制の整備	避難所の耐震化の推進	高齢者等の避難誘導と安全確保の体制整備	救助・救急、応急医療体制の強化	食料、水、日用品などの災害用品の備蓄	ボランティア活動の推進や受入体制の整備	地域防災組織や消防団の育成や活動支援	被災者の生活再建支援体制の整備	防災講習会や防災訓練の実施	緊急輸送道路や消防活動のための防災道路の整備	ライフライン施設の耐震化の推進	住宅の耐震化の推進	町の危機管理体制の強化	その他	無回答	
全体		1523 100.0	668 43.9	206 13.5	430 28.2	400 26.3	686 45.0	63 4.1	122 8.0	238 15.6	82 5.4	106 7.0	531 34.9	213 14.0	295 19.4	25 1.6	53 3.5	
① 性別	男	650 100.0	273 42.0	75 11.5	176 27.1	198 30.5	259 39.8	33 5.1	61 9.4	111 17.1	37 5.7	44 6.8	245 37.7	94 14.5	132 20.3	15 2.3	17 2.6	
	女	768 100.0	348 45.3	111 14.5	223 29.0	181 23.6	380 49.5	24 3.1	52 6.8	114 14.8	42 5.5	53 6.9	261 34.0	103 13.4	151 19.7	9 1.2	25 3.3	
② 年齢	18～19歳	18 100.0	8 44.4	3 16.7	7 38.9	5 27.8	10 55.6	0 0.0	2 11.1	2 0.0	0 0.0	0 0.0	7 38.9	3 16.7	3 11.1	2 0.0	0 0.0	
	20～29歳	92 100.0	41 44.6	21 22.8	18 19.6	24 26.1	54 58.7	3 3.3	1 1.1	10 10.9	2 2.2	3 3.3	43 46.7	11 12.0	9 9.8	1 1.1	4 4.3	
	30～39歳	151 100.0	60 39.7	27 17.9	21 13.9	39 25.8	90 59.6	7 4.6	9 6.0	20 13.2	7 4.6	13 8.6	70 46.4	26 17.2	30 19.9	2 1.3	1 0.7	
	40～49歳	226 100.0	98 43.4	19 8.4	45 19.9	72 31.9	120 53.1	13 5.8	12 5.3	40 17.7	8 3.5	15 6.6	90 39.8	29 12.8	44 19.5	4 1.8	3 1.3	
	50～54歳	103 100.0	45 43.7	11 10.7	27 26.2	32 31.1	38 36.9	2 1.9	9 8.7	28 27.2	1 1.0	6 5.8	37 35.9	17 16.5	27 26.2	0 0.0	3 2.9	
	55～59歳	107 100.0	41 38.3	13 12.1	33 30.8	32 29.9	44 41.1	6 5.6	12 11.2	12 11.2	3 2.8	12 11.2	41 38.3	15 14.0	26 24.3	2 1.9	1 0.9	
	60～64歳	182 100.0	80 44.0	28 15.4	52 28.6	64 35.2	65 35.7	5 2.7	15 8.2	27 14.8	13 7.1	13 7.1	69 37.9	27 14.8	41 22.5	7 3.8	4 2.2	
	65～69歳	201 100.0	93 46.3	28 13.9	47 23.4	45 22.4	95 42.3	9 4.5	13 6.5	39 19.4	21 10.4	11 5.5	69 34.3	27 13.4	44 21.9	2 1.0	6 3.0	
	70～74歳	158 100.0	70 44.3	22 13.9	63 39.9	28 17.7	73 46.2	8 5.1	18 11.4	19 12.0	11 7.0	15 9.5	31 19.6	21 13.3	31 19.6	2 1.3	8 5.1	
	75～79歳	135 100.0	61 45.2	14 10.4	55 40.7	27 20.0	53 39.3	4 3.0	17 12.6	24 17.8	8 5.9	12 8.9	37 27.4	24 17.8	22 16.3	3 2.2	6 4.4	
	80歳以上	106 100.0	49 46.2	14 13.2	50 47.2	22 20.8	36 34.0	3 2.8	12 11.3	10 9.4	7 6.6	4 3.8	24 22.6	12 11.3	15 14.2	0 0.0	10 9.4	
	③ 職業	農業	19 100.0	13 68.4	1 5.3	6 31.6	3 15.8	12 63.2	0 0.0	2 10.5	1 5.3	2 10.5	3 15.8	3 15.8	2 10.5	4 21.1	0 0.0	0 0.0
工業(自営)		48 100.0	24 50.0	2 4.2	7 14.6	14 29.2	18 37.5	3 6.3	6 12.5	10 20.8	2 4.2	4 8.3	16 33.3	4 8.3	11 22.9	1 2.1	3 6.3	
商業・サービス業(自営)		52 100.0	19 36.5	12 23.1	11 21.2	12 23.1	24 46.2	2 3.8	6 11.5	7 13.5	0 0.0	4 7.7	16 30.8	8 15.4	13 25.0	1 1.9	3 5.8	
会社・団体役員		36 100.0	11 30.6	7 19.4	11 30.6	9 25.0	11 30.6	4 11.1	2 5.6	8 22.2	0 0.0	3 8.3	14 38.9	7 19.4	10 27.8	1 2.8	0 0.0	
会社員・公務員・団体職員		345 100.0	147 42.6	43 12.5	78 22.6	112 32.5	163 47.2	14 4.1	28 8.1	58 16.8	17 4.9	25 7.2	138 40.0	51 14.8	72 20.9	8 2.3	4 1.2	
自由業		24 100.0	12 50.0	3 12.5	8 33.3	9 37.5	7 29.2	0 0.0	1 4.2	5 20.8	0 0.0	1 4.2	8 33.3	4 16.7	4 16.7	2 8.3	1 4.2	
学生		35 100.0	15 42.9	10 28.6	14 40.0	8 22.9	17 48.6	2 5.7	2 5.7	5 14.3	0 0.0	1 2.9	16 45.7	3 8.6	5 14.3	0 0.0	0 0.0	
派遣社員・アルバイト・パート		279 100.0	127 45.5	33 11.8	67 24.0	74 26.5	146 52.3	7 2.5	19 6.8	43 15.4	16 5.7	19 6.8	113 40.5	39 14.0	54 19.4	4 1.4	5 1.8	
専業主婦・主夫		255 100.0	112 43.9	38 14.9	78 30.6	70 27.5	131 51.4	10 3.9	15 5.9	39 15.3	12 4.7	20 7.8	80 31.4	37 14.5	57 22.4	2 0.8	5 2.0	
無職		336 100.0	140 41.7	42 12.5	125 37.2	67 19.9	122 36.3	16 4.8	36 10.7	50 14.9	28 8.3	18 5.4	100 29.8	49 14.6	50 14.9	3 0.9	23 6.8	
その他		45 100.0	22 48.9	6 13.3	11 24.4	13 28.9	19 42.2	2 4.4	2 4.4	7 15.6	4 8.9	6 13.3	13 28.9	6 13.3	10 22.2	1 2.2	1 2.2	
④ 職場・通学先		自宅	156 100.0	78 50.0	22 14.1	43 27.6	39 25.0	70 44.9	5 3.2	19 12.2	25 16.0	5 3.2	10 6.4	53 34.0	19 12.2	34 21.8	3 1.9	2 1.3
		町内	238 100.0	99 41.6	22 9.2	57 23.9	71 29.8	121 50.8	9 3.8	22 9.2	38 16.0	9 3.8	13 5.5	94 39.5	34 14.3	36 15.1	5 2.1	7 2.9
	多摩地区市町村	364 100.0	152 41.8	50 13.7	86 23.6	101 27.7	171 47.0	19 5.2	18 4.9	57 15.7	25 6.9	32 8.8	138 37.9	55 15.1	82 22.5	9 2.5	7 1.9	
	都内23区	56 100.0	28 50.0	9 16.1	13 23.2	14 25.0	25 44.6	2 3.6	4 7.1	8 14.3	3 5.4	4 7.1	30 53.6	6 10.7	14 25.0	1 1.8	1 1.8	
	埼玉県	68 100.0	35 51.5	11 16.2	14 20.6	25 36.8	29 42.6	0 0.0	4 5.9	16 23.5	2 2.9	3 4.4	23 33.8	11 16.2	14 20.6	0 0.0	1 1.5	
	通っていない(無職)	383 100.0	169 44.1	39 10.2	131 34.2	92 24.0	164 42.8	23 6.0	40 10.4	52 13.6	22 5.7	26 6.8	120 31.3	51 13.3	66 17.2	3 0.8	17 4.4	
	その他	50 100.0	20 40.0	11 22.0	13 26.0	15 30.0	26 52.0	0 0.0	4 8.0	9 18.0	0 0.0	1 2.0	18 36.0	12 24.0	11 22.0	1 2.0	1 2.0	
	⑤ 居住年数	2年未満	48 100.0	25 52.1	11 22.9	7 14.6	11 22.9	25 52.1	0 0.0	2 4.2	6 12.5	3 6.3	3 6.3	22 45.8	9 18.8	4 8.3	1 2.1	1 2.1
		2～4年	54 100.0	27 50.0	6 11.1	11 20.4	13 24.1	28 51.9	2 3.7	4 7.4	6 11.1	4 7.4	6 11.1	17 31.5	4 7.4	13 24.1	0 0.0	2 3.7
		5～9年	76 100.0	33 43.4	7 9.2	17 22.4	21 27.6	42 55.3	5 6.6	3 3.9	15 19.7	4 5.3	6 7.9	29 38.2	13 17.1	17 22.4	1 1.3	0 0.0
10～19年		243 100.0	100 41.2	34 14.0	67 27.6	70 28.8	119 49.0	5 2.1	19 7.8	39 16.0	5 2.1	13 5.3	103 42.4	30 12.3	53 21.8	3 1.2	6 2.5	
20～29年		286 100.0	127 44.4	38 13.3	79 27.6	88 30.8	126 44.1	15 5.2	20 7.0	41 14.3	16 5.6	16 5.6	100 35.0	40 14.0	61 21.3	5 1.7	6 2.1	
30年以上		776 100.0	335 43.2	103 13.3	238 30.7	188 24.2	332 42.8	34 4.4	72 9.3	125 16.1	50 6.4	58 7.5	248 32.0	116 14.9	142 18.3	14 1.8	32 4.1	
⑥ 居住地区	殿ヶ谷地区	102 100.0	41 40.2	9 8.8	25 24.5	29 28.4	49 48.0	2 2.0	7 6.9	10 9.8	6 5.9	11 10.8	32 31.4	18 17.6	25 24.5	0 0.0	4 3.9	
	石畑地区	165 100.0	64 38.8	27 16.4	46 27.9	41 24.8	72 43.6	11 6.7	16 9.7	19 11.5	12 7.3	14 8.5	58 35.2	21 12.7	40 24.2	4 2.4	5 3.0	
	箱根ヶ崎地区	445 100.0	202 45.4	66 14.8	120 27.0	120 27.0	201 45.2	20 4.5	36 8.1	80 18.0	23 5.2	17 3.8	172 38.7	60 13.5	84 18.9	6 1.3	11 2.5	
	長岡地区	206 100.0	94 45.6	25 12.1	52 25.2	61 29.6	90 43.7	6 2.9	22 10.7	33 16.0	4 1.9	12 5.8	75 36.4	30 14.6	43 20.9	3 1.5	5 2.4	
	元狭山地区	280 100.0	129 46.1	39 13.9	77 27.5	72 25.7	128 45.7	11 3.9	22 7.9	37 13.2	15 5.4	21 7.5	86 30.7	45 16.1	45 16.1	6 2.1	12 4.3	
	武蔵野地区	277 100.0	115 41.5	32 11.6	94 33.9	67 24.2	127 45.8	11 4.0	17 6.1	48 17.3	21 7.6	28 10.1	95 34.3	38 13.7	54 19.5	5 1.8	9 3.2	

		合計	問14 教育文化振興の重点												無回答	
			図書館などの生涯学習施設の整備	経験・キャリアを活かした地域づくりの推進	生きる力を育む義務教育の充実	国際社会で生きるための資質・能力の育成	家庭教育を高めるための条件の整備	豊かな心を育てる文化活動の推進	歴史や文化財の保護と活用	スポーツ施設の整備	スポーツ活動の推進	スポーツや生涯学習を通じた地域間交流の推進	男女共同参画や女性問題の推進	通学路等の安全対策・整備		その他
	全体	1523	430	220	635	302	223	453	142	278	145	169	86	581	17	95
① 性別		100.0	28.2	14.4	41.7	19.8	14.6	29.7	9.3	18.3	9.5	11.1	5.6	38.1	1.1	6.2
	男	650	172	111	242	130	86	188	71	120	76	78	37	246	10	38
		100.0	26.5	17.1	37.2	20.0	13.2	28.9	10.9	18.5	11.7	12.0	5.7	37.8	1.5	5.8
② 年齢	女	768	231	97	351	146	126	239	60	140	60	79	43	304	6	40
		100.0	30.1	12.6	45.7	19.0	16.4	31.1	7.8	18.2	7.8	10.3	5.6	39.6	0.8	5.2
	18～19歳	18	7	2	5	4	1	9	0	3	5	5	0	5	0	0
	100.0	38.9	11.1	27.8	22.2	5.6	50.0	0.0	16.7	27.8	27.8	0.0	27.8	0.0	0.0	
	20～29歳	92	42	6	32	22	15	29	5	24	11	9	4	32	0	1
	100.0	45.7	6.5	34.8	23.9	16.3	31.5	5.4	26.1	12.0	9.8	4.3	34.8	0.0	1.1	
	30～39歳	151	49	17	57	34	18	27	17	31	19	15	3	79	1	5
	100.0	32.5	11.3	37.7	22.5	11.9	17.9	11.3	20.5	12.6	9.9	2.0	52.3	0.7	3.3	
	40～49歳	226	66	24	78	50	26	47	19	61	34	21	11	96	4	8
	100.0	29.2	10.6	34.5	22.1	11.5	20.8	8.4	27.0	15.0	9.3	4.9	42.5	1.8	3.5	
	50～54歳	103	34	14	48	19	13	29	9	25	10	14	2	36	2	3
	100.0	33.0	13.6	46.6	18.4	12.6	28.2	8.7	24.3	9.7	13.6	1.9	35.0	1.9	2.9	
	55～59歳	107	33	21	47	18	17	37	12	15	8	8	6	44	0	4
	100.0	30.8	19.6	43.9	16.8	15.9	34.6	11.2	14.0	7.5	7.5	5.6	41.1	0.0	3.7	
	60～64歳	182	63	36	78	29	33	55	19	30	10	23	7	75	4	8
	100.0	34.6	19.8	42.9	15.9	18.1	30.2	10.4	16.5	5.5	12.6	3.8	41.2	2.2	4.4	
	65～69歳	201	55	35	92	37	28	69	24	36	21	27	18	62	1	9
	100.0	27.4	17.4	45.8	18.4	13.9	34.3	11.9	17.9	10.4	13.4	9.0	30.8	0.5	4.5	
	70～74歳	158	24	22	83	33	23	62	14	14	13	19	12	50	2	17
	100.0	15.2	13.9	52.5	20.9	14.6	39.2	8.9	8.9	8.2	12.0	7.6	31.6	1.3	10.8	
	75～79歳	135	24	19	61	35	23	41	11	17	6	15	14	51	2	17
	100.0	17.8	14.1	45.2	25.9	17.0	30.4	8.1	12.6	4.4	11.1	10.4	37.8	1.5	12.6	
	80歳以上	106	22	16	42	12	24	33	10	13	5	7	7	35	1	16
	100.0	20.8	15.1	39.6	11.3	22.6	31.1	9.4	12.3	4.7	6.6	6.6	33.0	0.9	15.1	
③ 職業	農業	19	5	0	12	1	5	6	1	4	1	4	0	9	0	1
	100.0	26.3	0.0	63.2	5.3	26.3	31.6	5.3	21.1	5.3	21.1	0.0	47.4	0.0	5.3	
	工業(自営)	48	10	15	16	10	8	11	3	4	5	4	2	14	0	6
	100.0	20.8	31.3	33.3	20.8	16.7	22.9	6.3	8.3	10.4	8.3	4.2	29.2	0.0	12.5	
	商業・サービス業(自営)	52	10	12	23	11	7	13	4	13	10	7	4	15	1	3
	100.0	19.2	23.1	44.2	21.2	13.5	25.0	7.7	25.0	19.2	13.5	7.7	28.8	1.9	5.8	
	会社・団体役員	36	11	6	11	11	2	12	2	13	4	5	3	10	0	2
	100.0	30.6	16.7	30.6	30.6	5.6	33.3	5.6	36.1	11.1	13.9	8.3	27.8	0.0	5.6	
	会社社員・公務員・団体職員	345	112	61	129	66	40	89	34	74	36	39	15	140	6	7
	100.0	32.5	17.7	37.4	19.1	11.6	25.8	9.9	21.4	10.4	11.3	4.3	40.6	1.7	2.0	
	自由業	24	7	4	11	2	4	12	5	0	1	1	2	6	1	4
	100.0	29.2	16.7	45.8	8.3	16.7	50.0	20.8	0.0	4.2	4.2	8.3	25.0	4.2	16.7	
	学生	35	17	4	7	11	4	14	2	7	6	7	1	10	0	0
	100.0	48.6	11.4	20.0	31.4	11.4	40.0	5.7	20.0	17.1	20.0	2.9	28.6	0.0	0.0	
派遣社員・アルバイト・パート	279	88	28	113	56	44	85	28	67	31	27	13	121	1	10	
100.0	31.5	10.0	40.5	20.1	15.8	30.5	10.0	24.0	11.1	9.7	4.7	43.4	0.4	3.6		
専業主婦・主夫	255	62	34	138	42	46	80	11	36	18	30	15	117	2	14	
100.0	24.3	13.3	54.1	16.5	18.0	31.4	4.3	14.1	7.1	11.8	5.9	45.9	0.8	5.5		
無職	336	83	41	141	77	51	104	42	50	22	35	22	107	4	36	
100.0	24.7	12.2	42.0	22.9	15.2	31.0	12.5	14.9	6.5	10.4	6.5	31.8	1.2	10.7		
その他	45	12	7	19	5	10	15	5	4	5	5	5	15	2	3	
100.0	26.7	15.6	42.2	11.1	22.2	33.3	11.1	8.9	11.1	11.1	11.1	33.3	4.4	6.7		
④ 職場・通学先	自宅	156	37	23	74	23	31	47	12	17	16	15	7	56	2	16
	100.0	23.7	14.7	47.4	14.7	19.9	30.1	7.7	10.9	10.3	9.6	4.5	35.9	1.3	10.3	
	町内	238	71	31	97	41	44	62	23	52	33	24	11	101	1	10
	100.0	29.8	13.0	40.8	17.2	18.5	26.1	9.7	21.8	13.9	10.1	4.6	42.4	0.4	4.2	
	多摩地区市町村	364	104	55	146	71	48	114	38	85	44	47	19	129	6	8
	100.0	28.6	15.1	40.1	19.5	13.2	31.3	10.4	23.4	12.1	12.9	5.2	35.4	1.6	2.2	
	都内23区	56	25	12	18	13	7	17	3	11	5	3	3	25	0	3
	100.0	44.6	21.4	32.1	23.2	12.5	30.4	5.4	19.6	8.9	5.4	5.4	44.6	0.0	5.4	
	埼玉県	68	29	12	19	17	5	12	3	19	3	5	2	25	1	4
	100.0	42.6	17.6	27.9	25.0	7.4	17.6	4.4	27.9	4.4	7.4	2.9	36.8	1.5	5.9	
通っていない(無職)	383	104	40	182	78	59	119	36	65	28	44	30	143	4	30	
100.0	27.2	10.4	47.5	20.4	15.4	31.1	9.4	17.0	7.3	11.5	7.8	37.3	1.0	7.8		
その他	50	12	10	15	11	6	16	8	5	4	7	2	23	1	3	
100.0	24.0	20.0	30.0	22.0	12.0	32.0	16.0	10.0	8.0	14.0	4.0	46.0	2.0	6.0		
⑤ 居住年数	2年未満	48	22	6	14	9	8	13	6	9	6	6	1	22	0	1
	100.0	45.8	12.5	29.2	18.8	16.7	27.1	12.5	18.8	12.5	12.5	2.1	45.8	0.0	2.1	
	2～4年	54	19	5	23	8	6	13	3	12	7	6	4	29	0	1
	100.0	35.2	9.3	42.6	14.8	11.1	24.1	5.6	22.2	13.0	11.1	7.4	53.7	0.0	1.9	
	5～9年	76	22	7	26	19	10	19	6	17	8	6	4	36	0	6
	100.0	28.9	9.2	34.2	25.0	13.2	25.0	7.9	22.4	10.5	7.9	5.3	47.4	0.0	7.9	
	10～19年	243	81	30	84	64	28	64	20	50	33	23	7	92	3	16
100.0	33.3	12.3	34.6	26.3	11.5	26.3	8.2	20.6	13.6	9.5	2.9	37.9	1.2	6.6		
20～29年	286	102	47	122	55	35	83	28	58	25	35	18	103	2	6	
100.0	35.7	16.4	42.7	19.2	12.2	29.0	9.8	20.3	8.7	12.2	6.3	36.0	0.7	2.1		
30年以上	776	175	119	352	137	134	248	76	126	62	88	50	285	12	59	
100.0	22.6	15.3	45.4	17.7	17.3	32.0	9.8	16.2	8.0	11.3	6.4	36.7	1.5	7.6		
⑥ 居住地区	般ヶ谷地区	102	31	9	40	22	14	27	15	30	9	7	4	40	0	5
	100.0	30.4	8.8	39.2	21.6	13.7	26.5	14.7	29.4	8.8	6.9	3.9	39.2	0.0	4.9	
	石畑地区	165	42	26	77	24	38	47	9	24	24	24	11	53	1	12
	100.0	25.5	15.8	46.7	14.5	23.0	28.5	5.5	14.5	14.5	14.5	6.7	32.1	0.6	7.3	
	箱根ヶ崎地区	445	143	69	199	100	60	124	42	84	39	52	21	171	8	20
	100.0	32.1	15.5	44.7	22.5	13.5	27.9	9.4	18.9	8.8	11.7	4.7	38.4	1.8	4.5	
	長岡地区	206	48	27	87	36	32	59	28</							

		合計	問15 産業振興の重点										その他	無回答	
			既存の企業(工業)の振興	新たな企業用地の確保と企業の誘致	情報、福祉、教育など新たな産業の誘致、育成	既存の商店街の振興	観光・レジャー産業の振興	地域の物産や土産品の開発・振興	農業の振興	新規作物の導入による産地化	融資や助成制度の充実	起業やコミュニティビジネス等への支援			
全体		1523 100.0	304 20.0	385 25.3	494 32.4	444 29.2	288 18.9	439 28.8	316 20.7	124 8.1	242 15.9	245 16.1	24 1.6	134 8.8	
① 性別	男	650 100.0	153 23.5	196 30.2	214 32.9	178 27.4	115 17.7	192 29.5	121 18.6	67 10.3	106 16.3	108 16.6	10 1.5	49 7.5	
	女	768 100.0	132 17.2	159 20.7	251 32.7	236 30.7	151 19.7	223 29.0	175 22.8	49 6.4	115 15.0	117 15.2	11 1.4	68 8.9	
② 年齢	18～19歳	18 100.0	4 22.2	3 16.7	6 33.3	7 38.9	3 16.7	7 38.9	5 27.8	0 0.0	3 16.7	2 11.1	1 5.6	0 0.0	
	20～29歳	92 100.0	27 29.3	18 19.6	32 34.8	27 29.3	32 34.8	22 23.9	19 20.7	5 5.4	10 10.9	7 7.6	0 0.0	5 5.4	
	30～39歳	151 100.0	40 26.5	42 27.8	38 25.2	44 29.1	50 33.1	29 19.2	34 22.5	7 4.6	22 14.6	21 13.9	1 0.7	6 4.0	
	40～49歳	226 100.0	50 22.1	54 23.9	69 30.5	61 27.0	51 22.6	59 26.1	50 22.1	16 7.1	42 18.6	36 15.9	4 1.8	10 4.4	
	50～54歳	103 100.0	21 20.4	36 35.0	39 37.9	30 29.1	24 23.3	26 25.2	19 18.4	9 8.7	17 16.5	16 15.5	2 1.9	3 2.9	
	55～59歳	107 100.0	23 21.5	28 26.2	34 31.8	23 21.5	19 17.8	24 22.4	31 29.0	10 9.3	16 15.0	20 18.7	1 0.9	8 7.5	
	60～64歳	182 100.0	29 15.9	52 28.6	73 40.1	47 25.8	25 13.7	62 34.1	32 17.6	23 12.6	37 20.3	38 20.9	4 2.2	12 6.6	
	65～69歳	201 100.0	36 17.9	40 19.9	62 30.8	66 32.8	32 15.9	67 33.3	40 19.9	17 8.5	29 14.4	30 14.9	4 2.0	19 9.5	
	70～74歳	158 100.0	25 15.8	38 24.1	55 34.8	54 34.2	19 12.0	45 28.5	34 21.5	16 10.1	23 14.6	30 19.0	5 3.2	20 12.7	
	75～79歳	135 100.0	21 15.6	37 27.4	42 31.1	36 26.7	16 11.9	49 36.3	23 17.0	19 14.1	20 14.8	20 14.8	0 0.0	24 17.8	
	80歳以上	106 100.0	20 18.9	26 24.5	32 30.2	36 34.0	7 6.6	39 36.8	19 17.9	1 0.9	14 13.2	18 17.0	1 0.9	20 18.9	
	③ 職業	農業	19 100.0	2 10.5	4 21.1	4 21.1	3 15.8	3 15.8	7 36.8	11 57.9	3 15.8	3 15.8	2 10.5	0 0.0	3 15.8
工業(自営)		48 100.0	16 33.3	8 16.7	12 25.0	13 27.1	8 16.7	14 29.2	10 20.8	3 6.3	9 18.8	6 12.5	1 2.1	6 12.5	
商業・サービス業(自営)		52 100.0	14 26.9	17 32.7	15 28.8	19 36.5	11 21.2	12 23.1	11 21.2	5 9.6	9 17.3	7 13.5	1 1.9	3 5.8	
会社・団体役員		36 100.0	14 38.9	11 30.6	10 27.8	9 25.0	10 27.8	6 16.7	7 19.4	1 2.8	8 22.2	10 27.8	0 0.0	2 5.6	
会社員・公務員・団体職員		345 100.0	77 22.3	100 29.0	114 33.0	99 28.7	74 21.4	92 26.7	75 21.7	36 10.4	53 15.4	50 14.5	5 1.4	11 3.2	
自由業		24 100.0	1 4.2	3 12.5	6 25.0	9 37.5	4 16.7	11 45.8	5 20.8	2 8.3	5 20.8	6 25.0	1 4.2	3 12.5	
学生		35 100.0	9 25.7	6 17.1	14 40.0	13 37.1	7 20.0	12 34.3	10 28.6	1 2.9	4 11.4	5 14.3	0 0.0	0 0.0	
派遣社員・アルバイト・パート		279 100.0	63 22.6	67 24.0	97 34.8	73 26.2	62 22.2	74 26.5	50 17.9	15 5.4	44 15.8	46 16.5	5 1.8	16 5.7	
専業主婦・主夫		255 100.0	33 12.9	62 24.3	77 30.2	83 32.5	44 17.3	75 29.4	67 26.3	19 7.5	42 16.5	40 15.7	4 1.6	25 9.8	
無職		336 100.0	58 17.3	83 24.7	116 34.5	90 26.8	46 13.7	109 32.4	53 15.8	32 9.5	42 12.5	62 18.5	4 1.2	52 15.5	
その他		45 100.0	7 15.6	12 26.7	18 40.0	17 37.8	10 22.2	16 35.6	6 13.3	6 13.3	12 26.7	4 8.9	2 4.4	3 6.7	
④ 職場・通学先		自宅	156 100.0	35 22.4	43 27.6	27 17.3	49 31.4	28 17.9	45 28.8	32 20.5	16 10.3	30 19.2	21 13.5	3 1.9	21 13.5
		町内	238 100.0	59 24.8	49 20.6	84 35.3	74 31.1	51 21.4	69 29.0	45 18.9	18 7.6	42 17.6	38 16.0	4 1.7	7 2.9
	多摩地区市町村	364 100.0	80 22.0	111 30.5	125 34.3	99 27.2	87 23.9	94 25.8	71 19.5	25 6.9	62 17.0	55 15.1	7 1.9	16 4.4	
	都内23区	56 100.0	12 21.4	16 28.6	25 44.6	16 28.6	10 17.9	17 30.4	19 33.9	6 10.7	7 12.5	4 7.1	1 1.8	4 7.1	
	埼玉県	68 100.0	18 26.5	18 26.5	18 26.5	17 25.0	13 19.1	18 26.5	9 13.2	5 7.4	7 10.3	11 16.2	1 1.5	6 8.8	
	通っていない(無職)	383 100.0	56 14.6	89 23.2	138 36.0	108 28.2	56 14.6	122 31.9	91 23.8	39 10.2	47 12.3	69 18.0	4 1.0	45 11.7	
	その他	50 100.0	12 24.0	10 20.0	16 32.0	14 28.0	11 22.0	16 32.0	11 22.0	3 6.0	8 16.0	13 26.0	0 0.0	4 8.0	
	⑤ 居住年数	2年未満	48 100.0	14 29.2	8 16.7	16 33.3	17 35.4	16 33.3	10 20.8	12 25.0	3 6.3	4 8.3	6 12.5	1 2.1	1 2.1
		2～4年	54 100.0	12 22.2	9 16.7	15 27.8	14 25.9	20 37.0	17 31.5	9 16.7	3 5.6	9 16.7	7 13.0	0 0.0	3 5.6
5～9年		76 100.0	25 32.9	14 18.4	31 40.8	23 30.3	14 18.4	15 19.7	15 19.7	6 7.9	13 17.1	13 17.1	0 0.0	6 7.9	
10～19年		243 100.0	49 20.2	62 25.5	88 36.2	67 27.6	46 18.9	59 24.3	46 18.9	18 7.4	37 15.2	37 15.2	6 2.5	20 8.2	
20～29年		286 100.0	60 21.0	77 26.9	99 34.6	82 28.7	59 20.6	77 26.9	63 22.0	24 8.4	46 16.1	41 14.3	2 0.7	19 6.6	
30年以上		776 100.0	137 17.7	204 26.3	237 30.5	227 29.3	124 16.0	253 32.6	162 20.9	69 8.9	124 16.0	134 17.3	14 1.8	79 10.2	
⑥ 居住地区		殿ヶ谷地区	102 100.0	16 15.7	29 28.4	30 29.4	28 27.5	19 18.6	32 31.4	23 22.5	9 8.8	11 10.8	17 16.7	0 0.0	7 6.9
	石畑地区	165 100.0	36 21.8	41 24.8	52 31.5	56 33.9	27 16.4	51 30.9	33 20.0	12 7.3	22 13.3	28 17.0	3 1.8	12 7.3	
	箱根ヶ崎地区	445 100.0	91 20.4	114 25.6	145 32.6	152 34.2	87 19.6	148 33.3	95 21.3	36 8.1	79 17.8	63 14.2	5 1.1	30 6.7	
	長岡地区	206 100.0	37 18.0	47 22.8	72 35.0	54 26.2	39 18.9	53 25.7	51 24.8	21 10.2	39 18.9	34 16.5	2 1.0	18 8.7	
	元狭山地区	280 100.0	61 21.8	71 25.4	83 29.6	65 23.2	54 19.3	73 26.1	50 17.9	20 7.1	28 10.0	56 20.0	7 2.5	31 11.1	
	武蔵野地区	277 100.0	56 20.2	70 25.3	101 36.5	73 26.4	53 19.1	72 26.0	54 19.5	25 9.0	54 19.5	41 14.8	6 2.2	27 9.7	

	合計	問16 余暇・保養サービスのあり方								
		保養施設等を所有、借り上げなどし、安価で利用できるようにする	近隣自治体施設を利用できるようにする	保養施設等を利用しようとは思わない	保養やレジャーは個人の問題であり、今以上をすることを要はない	自由に運動等ができる公園や広場の整備	既存コミュニティセンター・スポーツ施設等の整備・充実	その他	無回答	
全体	1523	499	559	123	270	493	483	30	91	
	100.0	32.8	36.7	8.1	17.7	32.4	31.7	2.0	6.0	
① 性別	男	650	202	232	54	131	229	11	33	
		100.0	31.1	35.7	8.3	20.2	35.2	1.7	5.1	
女	768	263	285	56	122	235	253	17	46	
		100.0	34.2	37.1	7.3	15.9	30.6	32.9	2.2	6.0
② 年齢	18～19歳	18	7	4	1	3	8	6	0	0
		100.0	38.9	22.2	5.6	16.7	44.4	33.3	0.0	0.0
	20～29歳	92	29	26	6	12	37	31	0	4
		100.0	31.5	28.3	6.5	13.0	40.2	33.7	0.0	4.3
	30～39歳	151	49	56	10	20	51	59	3	3
		100.0	32.5	37.1	6.6	13.2	33.8	39.1	2.0	2.0
	40～49歳	226	73	88	22	37	75	72	4	7
		100.0	32.3	38.9	9.7	16.4	33.2	31.9	1.8	3.1
	50～54歳	103	27	38	8	15	35	33	5	4
		100.0	26.2	36.9	7.8	14.6	34.0	32.0	4.9	3.9
	55～59歳	107	32	37	7	30	30	31	2	5
		100.0	29.9	34.6	6.5	28.0	28.0	29.0	1.9	4.7
	60～64歳	182	60	75	13	41	65	52	6	10
		100.0	33.0	41.2	7.1	22.5	35.7	28.6	3.3	5.5
65～69歳	201	60	83	15	34	65	61	2	13	
	100.0	29.9	41.3	7.5	16.9	32.3	30.3	1.0	6.5	
70～74歳	158	56	42	13	33	53	59	3	9	
	100.0	35.4	26.6	8.2	20.9	33.5	37.3	1.9	5.7	
75～79歳	135	53	53	15	23	35	35	1	17	
	100.0	39.3	39.3	11.1	17.0	25.9	25.9	0.7	12.6	
80歳以上	106	37	41	7	15	26	29	2	13	
	100.0	34.9	38.7	6.6	14.2	24.5	27.4	1.9	12.3	
③ 職業	農業	19	6	6	3	4	6	8	0	1
		100.0	31.6	31.6	15.8	21.1	31.6	42.1	0.0	5.3
	工業(自営)	48	13	13	8	16	11	15	1	4
		100.0	27.1	27.1	16.7	33.3	22.9	31.3	2.1	8.3
	商業・サービス業(自営)	52	18	13	3	8	25	16	1	1
		100.0	34.6	25.0	5.8	15.4	48.1	30.8	1.9	1.9
	会社・団体役員	36	6	14	5	10	15	13	2	2
		100.0	16.7	38.9	13.9	27.8	41.7	36.1	5.6	5.6
	会社員・公務員・団体職員	345	114	129	26	67	116	107	6	8
		100.0	33.0	37.4	7.5	19.4	33.6	31.0	1.7	2.3
	自由業	24	8	5	3	6	11	3	1	2
		100.0	33.3	20.8	12.5	25.0	45.8	12.5	4.2	8.3
	学生	35	12	12	2	7	17	11	0	0
		100.0	34.3	34.3	5.7	20.0	48.6	31.4	0.0	0.0
派遣社員・アルバイト・パート	279	90	111	18	34	88	92	5	16	
	100.0	32.3	39.8	6.5	12.2	31.5	33.0	1.8	5.7	
専業主婦・主夫	255	90	85	19	42	78	87	5	18	
	100.0	35.3	33.3	7.5	16.5	30.6	34.1	2.0	7.1	
無職	336	115	136	26	60	93	101	2	31	
	100.0	34.2	40.5	7.7	17.9	27.7	30.1	0.6	9.2	
その他	45	11	15	3	7	21	15	3	3	
	100.0	24.4	33.3	6.7	15.6	46.7	33.3	6.7	6.7	
④ 職場・通学先	自宅	156	58	51	18	27	53	49	3	10
		100.0	37.2	32.7	11.5	17.3	34.0	31.4	1.9	6.4
	町内	238	80	83	18	40	85	77	5	13
		100.0	33.6	34.9	7.6	16.8	35.7	32.4	2.1	5.5
	多摩地区市町村	364	107	147	24	61	127	120	7	10
		100.0	29.4	40.4	6.6	16.8	34.9	33.0	1.9	2.7
	都内23区	56	16	14	8	16	20	15	1	5
		100.0	28.6	25.0	14.3	28.6	35.7	26.8	1.8	8.9
	埼玉県	68	26	24	5	9	17	20	2	4
		100.0	38.2	35.3	7.4	13.2	25.0	29.4	2.9	5.9
通っていない(無職)	383	123	145	26	73	108	124	4	29	
	100.0	32.1	37.9	6.8	19.1	28.2	32.4	1.0	7.6	
その他	50	20	20	1	11	20	12	1	1	
	100.0	40.0	40.0	2.0	22.0	40.0	24.0	2.0	2.0	
⑤ 居住年数	2年未満	48	17	18	1	5	21	20	0	0
		100.0	35.4	37.5	2.1	10.4	43.8	41.7	0.0	0.0
	2～4年	54	26	18	2	5	22	11	0	3
		100.0	48.1	33.3	3.7	9.3	40.7	20.4	0.0	5.6
	5～9年	76	29	28	5	11	23	24	1	4
		100.0	38.2	36.8	6.6	14.5	30.3	31.6	1.3	5.3
	10～19年	243	78	98	15	31	78	85	6	15
		100.0	32.1	40.3	6.2	12.8	32.1	35.0	2.5	6.2
20～29年	286	79	97	30	62	93	90	8	11	
	100.0	27.6	33.9	10.5	21.7	32.5	31.5	2.8	3.8	
30年以上	776	255	284	65	149	244	241	14	53	
	100.0	32.9	36.6	8.4	19.2	31.4	31.1	1.8	6.8	
⑥ 居住地区	殿ヶ谷地区	102	35	40	3	19	32	24	2	5
		100.0	34.3	39.2	2.9	18.6	31.4	23.5	2.0	4.9
	石畑地区	165	48	50	19	39	58	49	2	12
		100.0	29.1	30.3	11.5	23.6	35.2	29.7	1.2	7.3
	箱根ヶ崎地区	445	151	181	29	75	142	148	13	22
		100.0	33.9	40.7	6.5	16.9	31.9	33.3	2.9	4.9
	長岡地区	206	62	81	21	38	57	69	1	12
		100.0	30.1	39.3	10.2	18.4	27.7	33.5	0.5	5.8
元狹山地区	280	104	85	17	42	97	95	8	18	
	100.0	37.1	30.4	6.1	15.0	34.6	33.9	2.9	6.4	
武蔵野地区	277	82	104	28	50	94	86	3	14	
	100.0	29.6	37.5	10.1	18.1	33.9	31.0	1.1	5.1	

	合計	問17 行いたい活動												
		ボランティア活動	地域社会の活動	社会貢献活動	自分と異なる世代との交流	育児や教育・介護等の家庭でできること	男性も育児等、女性も社会参画等を行う	自分で行うという自立の意識を持つ	自分の健康管理を行う	その他	わからない	無回答		
全体	1523 100.0	204 13.4	302 19.8	86 5.6	271 17.8	398 26.1	193 12.7	855 56.1	838 55.0	12 0.8	111 7.3	73 4.8		
① 性別	男	650 100.0	92 14.2	145 22.3	47 7.2	103 15.8	129 19.8	72 11.1	373 57.4	378 58.2	5 0.8	50 7.7	30 4.6	
	女	768 100.0	98 12.8	132 17.2	33 4.3	142 18.5	251 32.7	102 13.3	424 55.2	408 53.1	6 0.8	53 6.9	32 4.2	
② 年齢	18～19歳	18 100.0	5 27.8	2 11.1	1 5.6	8 44.4	5 27.8	3 16.7	9 50.0	5 27.8	0 0.0	0 0.0	1 5.6	
	20～29歳	92 100.0	14 15.2	10 10.9	6 6.5	17 18.5	30 32.6	22 23.9	33 35.9	40 43.5	1 1.1	13 14.1	2 2.2	
	30～39歳	151 100.0	14 9.3	25 16.6	13 8.6	35 23.2	58 38.4	33 21.9	56 37.1	68 45.0	1 0.7	16 10.6	1 0.7	
	40～49歳	226 100.0	25 11.1	53 23.5	15 6.6	43 19.0	79 35.0	27 11.9	101 44.7	109 48.2	3 1.3	14 6.2	2 0.9	
	50～54歳	103 100.0	18 17.5	27 26.2	7 6.8	16 15.5	24 23.3	15 14.6	47 45.6	43 41.7	1 1.0	7 6.8	5 4.9	
	55～59歳	107 100.0	15 14.0	24 22.4	4 3.7	16 15.0	26 24.3	8 7.5	70 65.4	70 65.4	0 0.0	6 5.6	4 3.7	
	60～64歳	182 100.0	30 16.5	42 23.1	13 7.1	35 19.2	51 28.0	15 8.2	112 61.5	108 59.3	2 1.1	11 6.0	6 3.3	
	65～69歳	201 100.0	30 14.9	37 18.4	13 6.5	23 11.4	41 20.4	23 11.4	147 73.1	145 72.1	0 0.0	6 3.0	5 2.5	
	70～74歳	158 100.0	23 14.6	34 21.5	5 3.2	22 13.9	34 21.5	12 7.6	105 66.5	92 58.2	0 0.0	14 8.9	13 8.2	
	75～79歳	135 100.0	9 6.7	29 21.5	6 4.4	25 18.5	23 17.0	15 11.1	84 62.2	84 62.2	2 1.5	11 8.1	12 8.9	
	80歳以上	106 100.0	13 12.3	13 12.3	1 0.9	18 17.0	18 17.0	13 12.3	68 64.2	53 50.0	2 1.9	11 10.4	14 13.2	
③ 職業	農業	19 100.0	2 10.5	8 42.1	1 5.3	3 15.8	3 15.8	3 15.8	12 63.2	11 57.9	0 0.0	1 5.3	1 5.3	
	工業(自営)	48 100.0	7 14.6	7 14.6	2 4.2	7 14.6	12 25.0	2 4.2	29 60.4	27 56.3	0 0.0	6 12.5	1 2.1	
	商業・サービス業(自営)	52 100.0	5 9.6	16 30.8	3 5.8	12 23.1	11 21.2	7 13.5	36 69.2	22 42.3	1 1.9	1 1.9	2 3.8	
	会社・団体役員	36 100.0	7 19.4	10 27.8	0 0.0	10 27.8	9 25.0	2 5.6	19 52.8	24 66.7	0 0.0	1 2.8	1 2.8	
	会社員・公務員・団体職員	345 100.0	51 14.8	74 21.4	28 8.1	59 17.1	90 26.1	49 14.2	170 49.3	188 54.5	2 0.6	23 6.7	8 2.3	
	自由業	24 100.0	2 8.3	7 29.2	2 8.3	7 29.2	4 16.7	5 20.8	17 70.8	14 58.3	1 4.2	2 8.3	0 0.0	
	学生	35 100.0	10 28.6	4 11.4	3 8.6	11 31.4	9 25.7	6 17.1	16 45.7	13 37.1	0 0.0	3 8.6	1 2.9	
	派遣社員・アルバイト・パート	279 100.0	40 14.3	63 22.6	15 5.4	49 17.6	83 29.7	36 12.9	152 54.5	155 55.6	0 0.0	20 7.2	7 2.5	
	専業主婦・主夫	255 100.0	20 7.8	37 14.5	7 2.7	46 18.0	98 38.4	31 12.2	160 62.7	147 57.6	3 1.2	17 6.7	10 3.9	
	無職	336 100.0	45 13.4	61 18.2	18 5.4	47 14.0	59 17.6	34 10.1	196 58.3	186 55.4	1 0.3	31 9.2	32 9.5	
	その他	45 100.0	5 11.1	10 22.2	4 8.9	9 20.0	8 17.8	6 13.3	21 46.7	28 62.2	3 6.7	4 8.9	3 6.7	
	④ 職場・通学先	自宅	156 100.0	14 9.0	37 23.7	7 4.5	33 21.2	39 25.0	15 9.6	95 60.9	86 55.1	3 1.9	13 8.3	7 4.5
		町内	238 100.0	31 13.0	59 24.8	18 7.6	48 20.2	67 28.2	32 13.4	128 53.8	128 53.8	0 0.0	15 6.3	5 2.1
		多摩地区市町村	364 100.0	57 15.7	83 22.8	22 6.0	64 17.6	97 26.6	48 13.2	185 50.8	200 54.9	4 1.1	25 6.9	11 3.0
都内23区		56 100.0	9 16.1	12 21.4	6 10.7	9 16.1	15 26.8	9 16.1	32 57.1	34 60.7	0 0.0	2 3.6	3 5.4	
埼玉県		68 100.0	10 14.7	8 11.8	5 7.4	13 19.1	15 22.1	8 11.8	31 45.6	42 61.8	0 0.0	6 8.8	3 4.4	
通っていない(無職)		383 100.0	52 13.6	67 17.5	19 5.0	60 15.7	82 21.4	44 11.5	229 59.8	216 56.4	3 0.8	32 8.4	23 6.0	
その他		50 100.0	7 14.0	8 16.0	1 2.0	9 18.0	9 38.0	12 24.0	31 62.0	26 52.0	0 0.0	3 6.0	0 0.0	
⑤ 居住年数		2年未満	48 100.0	5 10.4	7 14.6	3 6.3	12 25.0	15 31.3	6 12.5	23 47.9	22 45.8	1 2.1	9 18.8	0 0.0
		2～4年	54 100.0	7 13.0	9 16.7	3 5.6	15 27.8	14 25.9	12 22.2	24 44.4	23 42.6	1 1.9	5 9.3	0 0.0
	5～9年	76 100.0	8 10.5	10 13.2	6 7.9	18 23.7	29 38.2	14 18.4	32 42.1	37 48.7	0 0.0	5 6.6	4 5.3	
	10～19年	243 100.0	33 13.6	47 19.3	17 7.0	50 20.6	81 33.3	30 12.3	113 46.5	112 46.1	2 0.8	21 8.6	11 4.5	
	20～29年	286 100.0	45 15.7	51 17.8	18 6.3	37 12.9	68 23.8	43 15.0	155 54.2	159 55.6	0 0.0	21 7.3	11 3.8	
	30年以上	776 100.0	96 12.4	173 22.3	36 4.6	131 16.9	183 23.6	79 10.2	483 62.2	467 60.2	8 1.0	49 6.3	41 5.3	
⑥ 居住地区	殿ヶ谷地区	102 100.0	21 20.6	20 19.6	5 4.9	19 18.6	25 24.5	12 11.8	50 49.0	47 46.1	0 0.0	4 3.9	8 7.8	
	石畑地区	165 100.0	25 15.2	32 19.4	13 7.9	22 13.3	48 29.1	25 15.2	86 52.1	93 56.4	0 0.0	11 6.7	11 6.7	
	箱根ヶ崎地区	445 100.0	59 13.3	85 19.1	23 5.2	92 20.7	123 27.6	54 12.1	258 58.0	254 57.1	5 1.1	26 5.8	17 3.8	
	長岡地区	206 100.0	23 11.2	42 20.4	8 3.9	40 19.4	64 31.1	27 13.1	108 52.4	119 57.8	1 0.5	18 8.7	8 3.9	
	元狭山地区	280 100.0	28 10.0	67 23.9	16 5.7	49 17.5	58 20.7	39 13.9	166 59.3	148 52.9	2 0.7	21 7.5	12 4.3	
	武蔵野地区	277 100.0	38 13.7	51 18.4	18 6.5	39 14.1	69 24.9	28 10.1	158 57.0	153 55.2	4 1.4	30 10.8	9 3.2	

	合計	問18 行政への町民参加													
		町民の自 主的に参 加したい	公聴会に 参加した い	各種審議 会や委員 会となり、 町に対す て意見を 述べてたい	町長等と の懇談会 等に参加 したい	町長への 手紙や ホーム ページで 意見を述 べたい	陳情・請 願等で意 見を述べ たい	世論調査 やアンケ ートで参 加した い	専門家に まかせて おけばよ い	町内会を 通じて参 加したい	わざわざ したので 参加した くない	関心がな い	その他	わからな い	無回答
全体	1523	230	179	47	146	186	46	468	79	317	162	131	31	317	98
	100.0	15.1	11.8	3.1	9.6	12.2	3.0	30.7	5.2	20.8	10.6	8.6	2.0	20.8	6.4
① 性別															
男	650	100	98	26	79	83	23	207	35	130	75	58	12	130	42
	100.0	15.4	15.1	4.0	12.2	12.8	3.5	31.8	5.4	20.0	11.5	8.9	1.8	20.0	6.5
女	768	99	67	14	48	91	17	237	36	167	70	62	18	173	41
	100.0	12.9	8.7	1.8	6.3	11.8	2.2	30.9	4.7	21.7	9.1	8.1	2.3	22.5	5.3
② 年齢															
18～19歳	18	2	0	0	1	1	1	8	1	1	1	1	1	4	1
	100.0	11.1	0.0	0.0	5.6	5.6	5.6	44.4	5.6	5.6	5.6	5.6	5.6	22.2	5.6
20～29歳	92	9	4	2	3	15	6	35	3	8	14	8	2	22	1
	100.0	9.8	4.3	2.2	3.3	16.3	6.5	38.0	3.3	8.7	15.2	8.7	2.2	23.9	1.1
30～39歳	151	16	11	10	15	20	7	47	6	25	15	14	6	32	2
	100.0	10.6	7.3	6.6	9.9	13.2	4.6	31.1	4.0	16.6	9.9	9.3	4.0	21.2	1.3
40～49歳	226	13	15	8	13	38	5	74	6	40	24	30	5	51	5
	100.0	5.8	6.6	3.5	5.8	16.8	2.2	32.7	2.7	17.7	10.6	13.3	2.2	22.6	2.2
50～54歳	103	20	15	3	7	17	1	32	6	20	9	7	1	15	7
	100.0	19.4	14.6	2.9	6.8	16.5	1.0	31.1	5.8	19.4	8.7	6.8	1.0	14.6	6.8
55～59歳	107	12	10	3	6	25	2	36	7	23	14	13	1	20	5
	100.0	11.2	9.3	2.8	5.6	23.4	1.9	33.6	6.5	21.5	13.1	12.1	0.9	18.7	4.7
60～64歳	182	35	31	6	19	24	9	65	7	52	22	13	2	29	8
	100.0	19.2	17.0	3.3	10.4	13.2	4.9	35.7	3.8	28.6	12.1	7.1	1.1	15.9	4.4
65～69歳	201	38	34	2	26	17	4	65	9	44	19	12	4	39	10
	100.0	18.9	16.9	1.0	12.9	8.5	2.0	32.3	4.5	21.9	9.5	6.0	2.0	19.4	5.0
70～74歳	158	29	21	2	18	13	3	38	13	42	15	11	3	35	18
	100.0	18.4	13.3	1.3	11.4	8.2	1.9	24.1	8.2	26.6	9.5	7.0	1.9	22.2	11.4
75～79歳	135	28	22	3	18	7	2	31	11	37	11	7	2	36	17
	100.0	20.7	16.3	2.2	13.3	5.2	1.5	23.0	8.1	27.4	8.1	5.2	1.5	26.7	12.6
80歳以上	106	12	10	4	13	4	5	22	8	19	10	11	4	30	16
	100.0	11.3	9.4	3.8	12.3	3.8	4.7	20.8	7.5	17.9	9.4	10.4	3.8	28.3	15.1
③ 職業															
農業	19	7	6	0	4	2	1	5	3	9	1	0	0	2	1
	100.0	36.8	31.6	0.0	21.1	10.5	5.3	26.3	15.8	47.4	5.3	0.0	0.0	10.5	5.3
工業(自営)	48	6	4	0	6	5	2	10	1	11	7	7	1	16	2
	100.0	12.5	8.3	0.0	12.5	10.4	4.2	20.8	2.1	22.9	14.6	14.6	2.1	33.3	4.2
商業・サービス業(自営)	52	9	12	3	6	11	2	16	2	13	4	5	0	5	4
	100.0	17.3	23.1	5.8	11.5	21.2	3.8	30.8	3.8	25.0	7.7	9.6	0.0	9.6	7.7
会社・団体役員	36	5	4	2	3	5	2	12	4	9	4	3	1	5	2
	100.0	13.9	11.1	5.6	8.3	13.9	5.6	33.3	11.1	25.0	11.1	8.3	2.8	13.9	5.6
会社員・公務員・団体職員	345	52	35	16	30	58	9	128	14	62	39	30	6	60	14
	100.0	15.1	10.1	4.6	8.7	16.8	2.6	37.1	4.1	18.0	11.3	8.7	1.7	17.4	4.1
自由業	24	2	4	1	4	5	1	3	2	2	3	3	2	7	2
	100.0	8.3	16.7	4.2	16.7	20.8	4.2	12.5	8.3	8.3	12.5	12.5	8.3	29.2	8.3
学生	35	4	2	1	3	5	4	15	2	3	4	4	0	7	1
	100.0	11.4	5.7	2.9	8.6	14.3	11.4	42.9	5.7	8.6	11.4	11.4	0.0	20.0	2.9
派遣社員・アルバイト・パート	279	29	29	7	16	44	7	87	10	61	27	16	6	57	9
	100.0	10.4	10.4	2.5	5.7	15.8	2.5	31.2	3.6	21.9	9.7	5.7	2.2	20.4	3.2
専業主婦・主夫	255	32	21	4	15	16	8	79	15	63	26	22	6	66	15
	100.0	12.5	8.2	1.6	5.9	6.3	3.1	31.0	5.9	24.7	10.2	8.6	2.4	25.9	5.9
無職	336	60	48	7	45	26	6	89	21	64	33	33	6	74	37
	100.0	17.9	14.3	2.1	13.4	7.7	1.8	26.5	6.3	19.0	9.8	9.8	1.8	22.0	11.0
その他	45	10	7	2	5	4	2	13	3	10	6	2	2	13	3
	100.0	22.2	15.6	4.4	11.1	8.9	4.4	28.9	6.7	22.2	13.3	4.4	4.4	28.9	6.7
④ 職場・通学先															
自宅	156	25	20	4	15	19	8	38	10	37	21	13	5	34	11
	100.0	16.0	12.8	2.6	9.6	12.2	5.1	24.4	6.4	23.7	13.5	8.3	3.2	21.8	7.1
町内	238	29	24	8	17	35	3	74	16	58	28	22	5	44	11
	100.0	12.2	10.1	3.4	7.1	14.7	1.3	31.1	6.7	24.4	11.8	9.2	2.1	18.5	4.6
多摩地区市町村	364	49	37	15	29	62	13	127	11	74	34	32	6	71	11
	100.0	13.5	10.2	4.1	8.0	17.0	3.6	34.9	3.0	20.3	9.3	8.8	1.6	19.5	3.0
都内23区	56	9	7	3	10	11	4	24	3	8	5	3	1	8	3
	100.0	16.1	12.5	5.4	17.9	19.6	7.1	42.9	5.4	14.3	8.9	5.4	1.8	14.3	5.4
埼玉県	68	6	11	0	6	8	0	19	4	9	12	5	1	16	5
	100.0	8.8	16.2	0.0	8.8	11.8	0.0	27.9	5.9	13.2	17.6	7.4	1.5	23.5	7.4
通っていない(無職)	383	66	52	4	42	25	9	117	22	84	36	29	4	87	31
	100.0	17.2	13.6	1.0	11.0	6.5	2.3	30.5	5.7	21.9	9.4	7.6	1.0	22.7	8.1
その他	50	6	5	4	3	10	3	19	2	8	5	2	1	11	1
	100.0	12.0	10.0	8.0	6.0	20.0	6.0	38.0	4.0	16.0	10.0	4.0	2.0	22.0	2.0
⑤ 居住年数															
2年未満	48	8	3	0	1	8	2	18	1	8	2	6	1	14	0
	100.0	16.7	6.3	0.0	2.1	16.7	4.2	37.5	2.1	16.7	4.2	12.5	2.1	29.2	0.0
2～4年	54	7	1	1	3	5	3	20	4	8	5	8	1	12	1
	100.0	13.0	1.9	1.9	5.6	9.3	5.6	37.0	7.4	14.8	9.3	14.8	1.9	22.2	1.9
5～9年	76	7	7	2	7	12	1	30	4	12	6	9	2	15	4
	100.0	9.2	9.2	2.6	9.2	15.8	1.3	39.5	5.3	15.8	7.9	11.8	2.6	19.7	5.3
10～19年	243	27	26	11	16	34	8	80	9	38	23	23	7	55	12
	100.0	11.1	10.7	4.5	6.6	14.0	3.3	32.9	3.7	15.6	9.5	9.5	2.9	22.6	4.9
20～29年	286	40	34	5	22	38	6	85	13	56	34	15	6	62	16
	100.0	14.0	11.9	1.7	7.7	13.3	2.1	29.7	4.5	19.6	11.9	5.2	2.1	21.7	5.6
30年以上	776	129	100	25	91	84	23	226	46	190	85	66	13	154	59
	100.0	16.6	12.9	3.2	11.7	10.8	3.0	29.1	5.9	24.5	11.0	8.5	1.7	19.8	7.6
⑥ 居住地区															
殿ヶ谷地区	102	19	7	2	11	11	3	26	9	25	7	9	1	15	9
	100.0	18.6	6.9	2.0	10.8	10.8	2.9	25.5	8.8	24.5	6.9	8.8	1.0	14.7	8.8
石畑地区	165	25	19	3	11	22	4	45	10	39	24	16	1	39	17
	100.0	15.2	11.5	1.8	6.7	13.3	2.4	27.3	6.1	23.6	14.5	9.7	0.6		

	合計	問19 行政への町民参加促進手法													
		情報公開を推進し、情報を提供する	アンケートなどにより町民の声を聞く	町ホームページ等の活用により、町民から意見を聞く	各種審議会、委員会等委員を増やす	住民活動団体やNPOへの支援をする	コミュニティ活動を充実させ、町民の協力を推進する	パブリックコメントにより町民の意見を募集する	住民活動を通して、人材育成を推進する	高齢者がボランティアとして参加できる体制を整備する	特になし	その他	無回答		
全体	1523 100.0	600 39.4	573 37.6	356 23.4	46 3.0	85 5.6	199 13.1	174 11.4	184 12.1	210 13.8	289 19.0	22 1.4	107 7.0		
① 性別	男	650 100.0	290 44.6	250 38.5	164 25.2	27 4.2	38 5.8	83 12.8	89 13.7	81 12.5	90 13.8	106 16.3	10 1.5	42 6.5	
	女	768 100.0	275 35.8	284 37.0	172 22.4	14 1.8	42 5.5	94 12.2	75 9.8	85 11.1	105 13.7	162 21.1	11 1.4	49 6.4	
② 年齢	18～19歳	18 100.0	6 33.3	8 44.4	3 16.7	0 0.0	1 5.6	3 16.7	3 16.7	2 11.1	3 16.7	1 5.6	1 5.6	1 5.6	
	20～29歳	92 100.0	29 31.5	44 47.8	28 30.4	1 1.1	4 4.3	10 10.9	18 19.6	6 6.5	12 13.0	14 15.2	2 2.2	2 2.2	
	30～39歳	151 100.0	50 33.1	63 41.7	41 27.2	3 2.0	8 5.3	21 13.9	18 11.9	16 10.6	18 11.9	27 17.9	3 2.0	1 0.7	
	40～49歳	226 100.0	90 39.8	95 42.0	65 28.8	3 1.3	12 5.3	21 9.3	34 15.0	24 10.6	24 10.6	45 19.9	3 1.3	4 1.8	
	50～54歳	103 100.0	45 43.7	31 30.1	30 29.1	5 4.9	10 9.7	13 12.6	10 9.7	7 6.8	19 18.4	16 15.5	1 1.0	5 4.9	
	55～59歳	107 100.0	47 43.9	40 37.4	34 31.8	3 2.8	6 5.6	18 16.8	12 11.2	11 10.3	17 15.9	17 15.9	0 0.0	4 3.7	
	60～64歳	182 100.0	93 51.1	69 37.9	50 27.5	7 3.8	8 4.4	26 14.3	23 12.6	22 12.1	32 17.6	27 14.8	1 0.5	10 5.5	
	65～69歳	201 100.0	96 47.8	64 31.8	34 16.9	8 4.0	11 5.5	23 11.4	22 10.9	30 14.9	36 17.9	36 17.9	6 3.0	11 5.5	
	70～74歳	158 100.0	56 35.4	61 38.6	36 22.8	7 4.4	7 4.4	24 15.2	12 7.6	24 15.2	18 11.4	31 19.6	0 0.0	21 13.3	
	75～79歳	135 100.0	45 33.3	49 36.3	21 15.6	5 3.7	7 5.2	21 15.6	12 8.9	24 17.8	13 9.6	36 26.7	2 1.5	18 13.3	
	80歳以上	106 100.0	30 28.3	32 30.2	9 8.5	1 0.9	8 7.5	10 9.4	5 4.7	11 10.4	11 10.4	32 30.2	2 1.9	20 18.9	
	③ 職業	農業	19 100.0	8 42.1	8 42.1	4 21.1	2 10.5	0 0.0	3 15.8	1 5.3	9 47.4	4 21.1	2 10.5	0 0.0	2 10.5
工業(自営)		48 100.0	19 39.6	15 31.3	11 22.9	1 2.1	2 4.2	7 14.6	2 4.2	4 8.3	7 14.6	15 31.3	1 2.1	3 6.3	
商業・サービス業(自営)		52 100.0	23 44.2	20 38.5	16 30.8	2 3.8	6 11.5	9 17.3	6 11.5	5 9.6	4 7.7	7 13.5	1 1.9	2 3.8	
会社・団体役員		36 100.0	12 33.3	14 38.9	7 19.4	2 5.6	4 11.1	3 8.3	4 11.1	5 13.9	7 19.4	8 22.2	1 2.8	2 5.6	
会社員・公務員・団体職員		345 100.0	150 43.5	146 42.3	111 32.2	8 2.3	19 5.5	46 13.3	49 14.2	39 11.3	51 14.8	43 12.5	4 1.2	10 2.9	
自由業		24 100.0	12 50.0	9 37.5	8 33.3	1 4.2	1 4.2	1 4.2	3 12.5	5 20.8	2 8.3	5 20.8	0 0.0	2 8.3	
学生		35 100.0	13 37.1	17 48.6	9 25.7	1 2.9	2 5.7	6 17.1	7 20.0	5 14.3	7 20.0	2 5.7	1 2.9	1 2.9	
派遣社員・アルバイト・パート		279 100.0	120 43.0	107 38.4	66 23.7	8 2.9	14 5.0	33 11.8	30 10.8	28 10.0	38 13.6	54 19.4	3 1.1	9 3.2	
専業主婦・主夫		255 100.0	95 37.3	91 35.7	55 21.6	4 1.6	13 5.1	35 13.7	20 7.8	25 9.8	29 11.4	62 24.3	3 1.2	17 6.7	
無職		336 100.0	108 32.1	112 33.3	54 16.1	11 3.3	19 5.7	42 12.5	39 11.6	43 12.8	45 13.4	79 23.5	6 1.8	44 13.1	
その他		45 100.0	23 51.1	14 31.1	9 20.0	3 6.7	3 6.7	3 6.7	5 11.1	10 22.2	7 15.6	6 13.3	1 2.2	4 8.9	
④ 職場・通学先		自宅	156 100.0	57 36.5	60 38.5	32 20.5	5 3.2	11 7.1	18 11.5	13 8.3	27 17.3	19 12.2	35 22.4	2 1.3	13 8.3
		町内	238 100.0	87 36.6	86 36.1	57 23.9	9 3.8	14 5.9	22 9.2	25 10.5	24 10.1	36 15.1	51 21.4	3 1.3	9 3.8
	多摩地区市町村	364 100.0	173 47.5	157 43.1	109 29.9	9 2.5	20 5.5	48 13.2	44 12.1	48 13.2	49 13.5	49 13.5	4 1.1	12 3.3	
	都内23区	56 100.0	24 42.9	27 48.2	20 35.7	3 5.4	5 8.9	7 12.5	11 19.6	3 5.4	11 19.6	3 5.4	0 0.0	3 5.4	
	埼玉県	68 100.0	37 54.4	17 25.0	15 22.1	1 1.5	2 2.9	11 16.2	9 13.2	5 7.4	9 13.2	13 19.1	1 1.5	4 5.9	
	通っていない(無職)	383 100.0	135 35.2	133 34.7	71 18.5	12 3.1	19 5.0	55 14.4	50 13.1	49 12.8	53 13.8	85 22.2	7 1.8	33 8.6	
	その他	50 100.0	20 40.0	24 48.0	15 30.0	1 2.0	0 0.0	9 18.0	7 14.0	8 16.0	7 14.0	6 12.0	1 2.0	2 4.0	
	⑤ 居住年数	2年未満	48 100.0	14 29.2	19 39.6	16 33.3	0 0.0	3 6.3	5 10.4	5 10.4	2 4.2	5 10.4	11 22.9	1 2.1	1 2.1
		2～4年	54 100.0	20 37.0	21 38.9	9 16.7	0 0.0	4 7.4	5 9.3	5 9.3	3 5.6	11 20.4	14 25.9	2 3.7	0 0.0
5～9年		76 100.0	33 43.4	38 50.0	16 21.1	2 2.6	5 6.6	8 10.5	9 11.8	13 17.1	9 11.8	12 15.8	0 0.0	3 3.9	
10～19年		243 100.0	90 37.0	95 39.1	60 24.7	5 2.1	10 4.1	30 12.3	37 15.2	25 10.3	33 13.6	44 18.1	8 3.3	14 5.8	
20～29年		286 100.0	121 42.3	97 33.9	79 27.6	8 2.8	19 6.6	38 13.3	43 15.0	31 10.8	40 14.0	38 13.3	2 0.7	16 5.6	
30年以上		776 100.0	309 39.8	285 36.7	172 22.2	28 3.6	41 5.3	105 13.5	70 9.0	106 13.7	105 13.5	164 21.1	8 1.0	64 8.2	
⑥ 居住地区		殿ヶ谷地区	102 100.0	32 31.4	42 41.2	23 22.5	2 2.0	9 8.8	16 15.7	11 10.8	9 8.8	16 15.7	20 19.6	0 0.0	8 7.8
	石畑地区	165 100.0	59 35.8	60 36.4	39 23.6	4 2.4	10 6.1	23 13.9	17 10.3	21 12.7	24 14.5	28 17.0	1 0.6	17 10.3	
	箱根ヶ崎地区	445 100.0	192 43.1	168 37.8	112 25.2	16 3.6	18 4.0	59 13.3	67 15.1	51 11.5	57 12.8	72 16.2	8 1.8	27 6.1	
	長岡地区	206 100.0	79 38.3	75 36.4	45 21.8	7 3.4	15 7.3	24 11.7	19 9.2	29 14.1	33 16.0	41 19.9	5 2.4	9 4.4	
	元狭山地区	280 100.0	108 38.6	107 38.2	61 21.8	4 1.4	14 5.0	39 13.9	26 9.3	33 11.8	39 13.9	59 21.1	4 1.4	20 7.1	
	武蔵野地区	277 100.0	116 41.9	103 37.2	71 25.6	10 3.6	17 6.1	31 11.2	28 10.1	35 12.6	35 12.6	58 20.9	3 1.1	15 5.4	

		合計	問20 公共施設の活用方法							
			町民の意見を取り入れ、町が運営	町民が検討する場を設け、町が運営	運営を町民が主体となって行う	運営を民間に委託する	施設の広域的な活用	その他	わからない	無回答
全体		1523	628	323	124	238	399	50	271	83
		100.0	41.2	21.2	8.1	15.6	26.2	3.3	17.8	5.4
① 性別	男	650	256	150	53	139	172	16	101	31
		100.0	39.4	23.1	8.2	21.4	26.5	2.5	15.5	4.8
	女	768	335	149	57	80	206	30	148	37
		100.0	43.6	19.4	7.4	10.4	26.8	3.9	19.3	4.8
② 年齢	18～19歳	18	12	2	0	2	6	0	1	1
		100.0	66.7	11.1	0.0	11.1	33.3	0.0	5.6	5.6
	20～29歳	92	46	16	4	10	18	2	17	2
		100.0	50.0	17.4	4.3	10.9	19.6	2.2	18.5	2.2
	30～39歳	151	54	23	14	28	41	6	25	1
		100.0	35.8	15.2	9.3	18.5	27.2	4.0	16.6	0.7
	40～49歳	226	86	41	10	40	55	12	46	2
		100.0	38.1	18.1	4.4	17.7	24.3	5.3	20.4	0.9
	50～54歳	103	46	26	4	20	19	8	10	4
		100.0	44.7	25.2	3.9	19.4	18.4	7.8	9.7	3.9
	55～59歳	107	44	23	6	20	40	1	15	4
		100.0	41.1	21.5	5.6	18.7	37.4	0.9	14.0	3.7
	60～64歳	182	86	53	18	29	49	6	26	8
	100.0	47.3	29.1	9.9	15.9	26.9	3.3	14.3	4.4	
65～69歳	201	100	42	19	33	60	6	30	5	
	100.0	49.8	20.9	9.5	16.4	29.9	3.0	14.9	2.5	
70～74歳	158	54	39	18	24	43	2	35	15	
	100.0	34.2	24.7	11.4	15.2	27.2	1.3	22.2	9.5	
75～79歳	135	48	30	17	11	41	4	29	15	
	100.0	35.6	22.2	12.6	8.1	30.4	3.0	21.5	11.1	
80歳以上	106	39	19	10	12	18	1	28	18	
	100.0	36.8	17.9	9.4	11.3	17.0	0.9	26.4	17.0	
③ 職業	農業	19	9	4	6	1	8	0	3	1
		100.0	47.4	21.1	31.6	5.3	42.1	0.0	15.8	5.3
	工業(自営)	48	14	9	2	13	15	2	11	1
		100.0	29.2	18.8	4.2	27.1	31.3	4.2	22.9	2.1
	商業・サービス業(自営)	52	29	12	5	11	11	1	4	2
		100.0	55.8	23.1	9.6	21.2	21.2	1.9	7.7	3.8
	会社・団体役員	36	11	7	0	10	9	3	4	1
		100.0	30.6	19.4	0.0	27.8	25.0	8.3	11.1	2.8
	会社員・公務員・団体職員	345	142	73	22	77	86	13	42	8
		100.0	41.2	21.2	6.4	22.3	24.9	3.8	12.2	2.3
	自由業	24	11	8	3	0	6	1	7	0
		100.0	45.8	33.3	12.5	0.0	25.0	4.2	29.2	0.0
	学生	35	22	7	1	7	10	0	2	1
		100.0	62.9	20.0	2.9	20.0	28.6	0.0	5.7	2.9
派遣社員・アルバイト・パート	279	123	58	21	33	81	12	52	6	
	100.0	44.1	20.8	7.5	11.8	29.0	4.3	18.6	2.2	
専業主婦・主夫	255	118	55	16	23	70	8	53	10	
	100.0	46.3	21.6	6.3	9.0	27.5	3.1	20.8	3.9	
無職	336	112	70	39	51	86	4	70	40	
	100.0	33.3	20.8	11.6	15.2	25.6	1.2	20.8	11.9	
その他	45	22	10	4	3	8	3	11	4	
	100.0	48.9	22.2	8.9	6.7	17.8	6.7	24.4	8.9	
④ 職場・通学先	自宅	156	71	36	20	23	34	5	28	6
		100.0	45.5	23.1	12.8	14.7	21.8	3.2	17.9	3.8
	町内	238	97	54	15	37	55	12	43	4
		100.0	40.8	22.7	6.3	15.5	23.1	5.0	18.1	1.7
	多摩地区市町村	364	160	73	24	65	104	11	54	13
		100.0	44.0	20.1	6.6	17.9	28.6	3.0	14.8	3.6
	都内23区	56	26	13	4	15	14	1	5	1
		100.0	46.4	23.2	7.1	26.8	25.0	1.8	8.9	1.8
	埼玉県	68	28	15	4	12	20	2	12	4
		100.0	41.2	22.1	5.9	17.6	29.4	2.9	17.6	5.9
通っていない(無職)	383	153	86	35	51	107	8	77	27	
	100.0	39.9	22.5	9.1	13.3	27.9	2.1	20.1	7.0	
その他	50	22	7	5	10	14	3	7	0	
	100.0	44.0	14.0	10.0	20.0	28.0	6.0	14.0	0.0	
⑤ 居住年数	2年未満	48	23	8	2	6	14	0	10	1
		100.0	47.9	16.7	4.2	12.5	29.2	0.0	20.8	2.1
	2～4年	54	19	6	2	8	11	0	15	1
		100.0	35.2	11.1	3.7	14.8	20.4	0.0	27.8	1.9
	5～9年	76	36	11	3	12	22	1	13	3
		100.0	47.4	14.5	3.9	15.8	28.9	1.3	17.1	3.9
	10～19年	243	92	42	16	44	64	13	47	9
	100.0	37.9	17.3	6.6	18.1	26.3	5.3	19.3	3.7	
20～29年	286	126	60	20	35	81	15	39	14	
	100.0	44.1	21.0	7.0	12.2	28.3	5.2	13.6	4.9	
30年以上	776	324	185	77	125	198	19	139	48	
	100.0	41.8	23.8	9.9	16.1	25.5	2.4	17.9	6.2	
⑥ 居住地区	殿ヶ谷地区	102	39	21	7	10	29	5	20	8
		100.0	38.2	20.6	6.9	9.8	28.4	4.9	19.6	7.8
	石畑地区	165	74	33	15	20	38	4	30	13
		100.0	44.8	20.0	9.1	12.1	23.0	2.4	18.2	7.9
	箱根ヶ崎地区	445	189	101	40	87	125	9	66	20
		100.0	42.5	22.7	9.0	19.6	28.1	2.0	14.8	4.5
	長岡地区	206	82	45	16	28	56	5	37	8
		100.0	39.8	21.8	7.8	13.6	27.2	2.4	18.0	3.9
元狭山地区	280	117	58	23	47	67	12	47	14	
	100.0	41.8	20.7	8.2	16.8	23.9	4.3	16.8	5.0	
武蔵野地区	277	116	54	20	36	76	13	58	12	
	100.0	41.9	19.5	7.2	13.0	27.4	4.7	20.9	4.3	

瑞穂町 町民意識調査報告書

～「第4次瑞穂町長期総合計画後期基本計画」策定に向けて～

発行日 平成27年3月
発行 瑞穂町 企画部 企画課 企画係
〒190-1292 東京都西多摩郡瑞穂町大字箱根ヶ崎 2335 番地
TEL 042-557-0501 (代表)
URL <http://www.town.mizuho.tokyo.jp/>

