


町 税 概 要

令和 5 年度版
(令和 4 年度決算)



瑞穂町 住民部 税務課

目 次

1	町の人口及び世帯の推移	1
2	税務機構及び分掌事務	1
3	財政	
	(1) 一般会計歳入決算年度別比較表	2
	(2) 一般会計歳出決算年度別比較表	3
	(3) 令和4年度決算一般会計歳入構成図	4
	(4) 令和4年度決算一般会計歳出構成図	4
4	町税	
	(1) 令和4年度町税一覧表	5
	(2) 税の負担状況	8
	(3) 町税決算の推移	10
	(4) 町税の構成図(決算額)	12
5	個人町民税	
	(1) 個人町民税調定額の推移	14
	(2) 所得別納税義務者及び所得の割合	16
	(3) 総所得等に関する調べ	18
	(4) 算出税額等の調べ	18
	(5) 個人町民税所得者区分	19
	(6) 令和4年度所得割の段階別等調べ	20
	(7) 住民税所得控除額・非課税範囲等の推移	26
6	法人町民税	
	(1) 法人税割調定額の推移	27
	(2) 法人数	28
	(3) 均等割調定額	28
7	町たばこ税	
	(1) 調定額等の推移	29
	(2) 月別売上本数及び調定額の推移	30
8	軽自動車税	
	車種別税率・課税台数・調定額の前年比較	31

9	固定資産税・都市計画税	
	(1) 固定資産税・都市計画税調定額の推移	32
	(2) 土地・家屋・償却資産評価額等（固定資産概要調書）	33
	(3) 令和4年度固定資産の構成図	37
	(4) 土地・家屋価格等縦覧帳簿の縦覧件数と固定資産課税台帳の閲覧件数 及び審査申出の状況	40
	(5) 国有資産等所在市町村交付金	40
	(6) 国有提供施設等所在市町村助成交付金及び調整交付金(米軍横田基地)	40
	(7) 都市計画税の推移	41
10	納税	
	(1) 令和4年度町税収納実績	44
	(2) 町税収入状況の推移	45
	(3) 徴税費に関する調べ	46
11	不納欠損処分状況	
	(1) 令和4年度不納欠損処分	47
	(2) 不納欠損処分状況の推移	47
12	督促状・催告状発付状況	
	(1) 令和4年度督促状・催告状発付状況	47
	(2) 督促状及び催告状発付状況の推移	48
13	差押状況	48
14	納付方法別状況	48
15	町税・国保税滞納繰越額年度別一覧表	49
16	町税・国民健康保険税 納付別収入状況（現年分）	50
17	税関係証明書及び閲覧件数	51
18	国民健康保険税	52

1 町の人口及び世帯の推移

(各年1月1日現在)

区 分 年	人 口 (人)				世帯数 (世帯)	一世帯当人口 (人)	人口密度 (人/㎢)
	総数	男	女	比較増減			
令和5年	32,161	16,301	15,860	△ 167	15,199	2.1	1,909
令和4年	32,328	16,400	15,928	△ 240	15,097	2.1	1,919
令和3年	32,568	16,526	16,042	△ 256	14,971	2.2	1,933
令和2年	32,824	16,707	16,117	△ 389	14,906	2.2	1,948
平成31年	33,213	16,922	16,291	△ 319	14,912	2.2	1,971

2 税務機構及び分掌事務

係名	職員数 (人)	分 掌 事 務
住民 税 係	6	(1)町税の基本的な企画、調査研究に関する事。 (2)町民税の調定及び賦課に関する事。 (3)軽自動車税の調定及び賦課に関する事。 (4)町たばこ税に関する事。 (5)町民税及び軽自動車税の減免に関する事。 (6)国民健康保険税の調定及び賦課に関する事。 (7)国民健康保険税の減免に関する事。 (8)専用公印の管守に関する事。 (9)課内の庶務に関する事。
資産 税 係	6	(1)固定資産税、都市計画税及び特別土地保有税の調定及び賦課に関する事。 (2)固定資産の調査及び評価に関する事。 (3)国有資産等所在市町村交付金に関する事。 (4)国有提供施設等所在市町村助成交付金等に関する事。 (5)土地台帳、家屋台帳、地籍図等の整備閲覧に関する事。 (6)固定資産税、都市計画税及び特別土地保有税の減免に関する事。
納 税 係	6	(1)町税の徴収に関する事。 (2)町税の督促及び滞納処分に関する事。 (3)徴収の嘱託及び受託に関する事。 (4)欠損処分に関する事。 (5)納税の指導及び奨励に関する事。 (6)納税証明に関する事。 (7)徴収簿の整理保管に関する事。 (8)介護保険料の徴収（特別徴収を除く）に関する事。 (9)後期高齢者医療保険料の徴収（特別徴収を除く）に関する事。

3 財政


(1) 一般会計歳入決算年度別比較表

区分 款	令和4年度		令和3年度		令和2年度		令和元年度		平成30年度	
	決算額 (千円)	構成比 (%)	決算額 (千円)	構成比 (%)	決算額 (千円)	構成比 (%)	決算額 (千円)	構成比 (%)	決算額 (千円)	構成比 (%)
町 税	6,751,323	43.2	6,492,738	39.1	6,739,676	36.0	6,730,219	40.8	6,780,365	45.7
地方譲与税	81,410	0.5	81,364	0.5	80,125	0.4	79,555	0.5	78,827	0.5
利子割交付金	6,718	0.0	5,219	0.0	5,716	0.0	6,128	0.0	8,228	0.1
配当割交付金	35,631	0.2	37,353	0.2	27,535	0.1	30,409	0.2	27,385	0.2
株式等譲渡 所得割交付金	27,187	0.2	45,510	0.3	31,827	0.2	18,689	0.1	22,272	0.2
法人事業税 交付金	178,980	1.1	104,006	0.6	29,797	0.2	—	—	—	—
地方消費税 交付金	847,731	5.4	842,633	5.1	782,617	4.2	639,037	3.9	667,669	4.5
自動車取得税 交付金	4	0.0	0	0.0	7	0.0	23,593	0.1	47,034	0.3
国有提供施設等 所在市町村助成 交付金等	850,058	5.4	821,717	5.0	822,440	4.4	815,166	4.9	771,525	5.2
地方特例交付金	43,235	0.3	133,240	0.8	44,405	0.2	83,096	0.5	33,339	0.2
地方交付税	92,629	0.6	213,591	1.3	45,815	0.2	53,268	0.3	64,754	0.4
交通安全対策 特別交付金	5,648	0.0	6,455	0.0	7,403	0.0	6,918	0.0	7,151	0.0
分担金及び 負担金	40,830	0.3	39,796	0.2	39,009	0.2	76,032	0.5	111,540	0.8
使用料及び 手数料	171,537	1.1	173,959	1.1	174,510	0.9	185,272	1.1	188,878	1.3
国庫支出金	2,716,323	17.4	3,398,645	20.5	5,593,243	29.9	2,029,496	12.3	1,711,630	11.5
都 支 出 金	2,547,346	16.3	2,413,410	14.5	2,355,661	12.6	2,225,366	13.5	2,193,830	14.8
財 産 収 入	29,912	0.2	10,135	0.1	14,872	0.1	8,851	0.1	30,147	0.2
寄 附 金	13,719	0.1	16,280	0.1	1,050	0.0	5,300	0.0	480	0.0
繰 入 金	334,494	2.1	956,482	5.8	926,605	4.9	1,833,641	11.1	1,050,395	7.1
繰 越 金	659,467	4.2	422,836	2.6	347,817	1.9	267,531	1.6	504,377	3.4
諸 収 入	181,436	1.2	182,492	1.1	122,245	0.7	108,430	0.7	143,185	1.0
町 債	0	0.0	172,959	1.0	518,800	2.8	1,256,100	7.6	377,800	2.5
環境性能割 交付金	21,142	0.2	18,336	0.1	14,272	0.1	8,336	0.1	—	—
歳 入 合 計	15,636,760	100.0	16,589,156	100.0	18,725,447	100.0	16,490,433	100.0	14,820,811	100.0
前年度対比(%)	94.3	—	88.6	—	113.6	—	111.3	—	103.3	—

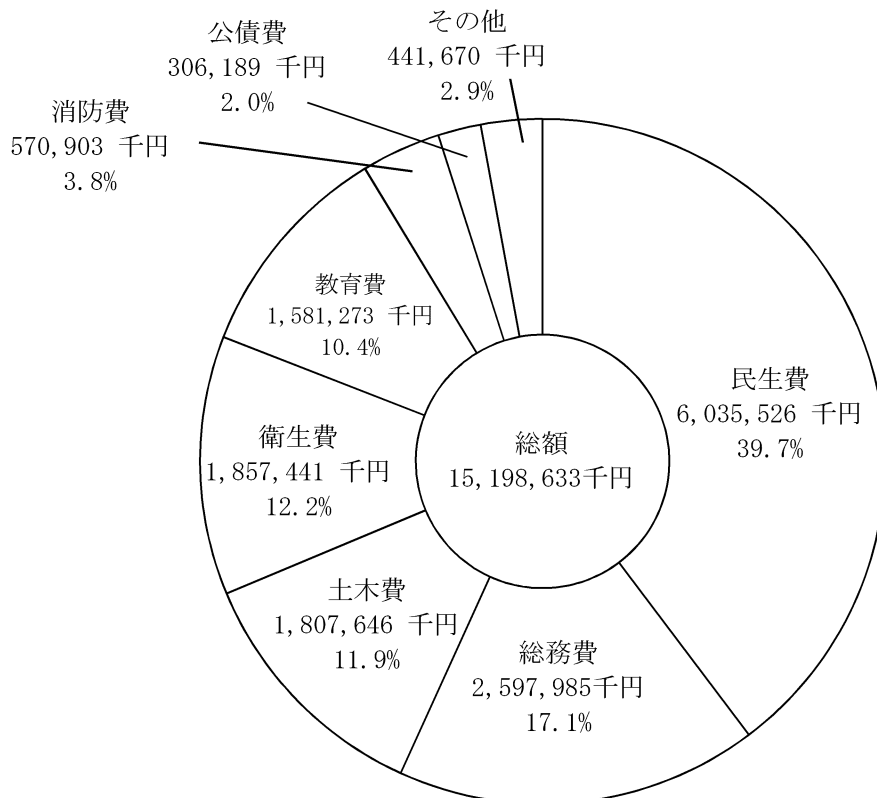
(2) 一般会計歳出決算年度別比較表

区分 款	令和4年度		令和3年度		令和2年度		令和元年度		平成30年度	
	決算額 (千円)	構成比 (%)	決算額 (千円)	構成比 (%)	決算額 (千円)	構成比 (%)	決算額 (千円)	構成比 (%)	決算額 (千円)	構成比 (%)
議 会 費	150,487	1.0	147,179	0.9	164,461	0.9	168,280	1.0	168,653	1.2
総 務 費	2,597,985	17.1	2,940,220	18.5	3,012,764	16.5	4,785,985	29.6	2,804,211	19.3
民 生 費	6,035,526	39.7	6,046,942	38.0	8,837,332	48.3	5,242,706	32.5	5,055,220	34.7
衛 生 費	1,857,441	12.2	1,791,319	11.2	1,544,785	8.4	1,448,294	9.0	1,530,189	10.5
農林水産業費	119,614	0.8	69,806	0.4	78,858	0.4	66,876	0.4	56,417	0.4
商 工 費	170,061	1.1	190,259	1.2	184,985	1.0	92,854	0.6	86,788	0.6
土 木 費	1,807,646	11.9	1,811,425	11.4	1,756,503	9.6	1,938,423	12.0	2,133,572	14.7
消 防 費	570,903	3.8	551,754	3.5	777,484	4.2	653,402	4.0	596,850	4.1
教 育 費	1,581,273	10.4	2,083,064	13.1	1,632,534	8.9	1,415,446	8.8	1,768,743	12.2
公 債 費	306,189	2.0	296,703	1.8	312,188	1.7	329,674	2.0	352,002	2.4
諸 支 出 金	1,508	0.0	1,017	0.0	717	0.0	676	0.0	635	0.0
予 備 費	0	0.0	0	0.0	0	0.0	0	0.0	0	0.0
歳 出 合 計	15,198,633	100.0	15,929,688	100.0	18,302,611	100.0	16,142,616	100.0	14,553,280	100.0
前年度対比(%)	95.4		87.0		113.4		110.9		105.2	

(3) 令和4年度決算一般会計歳入構成図



(4) 令和4年度決算一般会計歳出構成図



4 町税

(1) 令和4年度町税一覧表

区分	納税義務者	課税標準及び税率	申告期限	賦課期日	徴収方法	納期限
町民税	(個人) 1. 町内に住所を有する個人 2. 町内に事務所、事業所又は家屋敷を有する個人で町内に住所を有しない者	均等割の税率：3,500円 所得割の税率：一律 100分の6 土地等の譲渡による所得に対する分離課税の所得割税率（省略）	・特別徴収義務者からの給与支払報告書 1月31日 ・申告書 3月15日	1月1日	普通徴収 特別徴収	普通徴収 第1期 6月30日 第2期 8月31日 第3期 10月31日 第4期 1月31日 給与特別徴収は6月から翌年5月まで毎月徴収したものを翌月10日までに納入 年金特別徴収は4, 6, 8, 10, 12, 翌年2月の各15日
	(法人) 1. 町内に事務所又は事業所を有する法人 2. 町内に寮、宿泊所、クラブその他これらに類する施設（以下「寮等」という。）を有する法人で当該町内に事務所又は事業所を有しないもの 3. 法人課税信託の引受けを行うことにより法人税を課される個人で町内に事務所又は事業所を有するもの 4. 法人でない社団又は財団で	均等割の税率 (1) 年額50,000円 次に掲げる法人 ア. 法人税法第2条第5号の公共法人及び法第294条第7項に規定する公益法人等のうち、法第296条第1項の規定により均等割を課することができないもの以外のもの(法人税法別表第2に規定する独立行政法人で収益事業を行うものを除く。) イ. 人格のない社団等 ウ. 一般社団法人(非営利型法人(法人税法第2条第9号の2に規定する非営利型法人をいう。以下この号において同じ。))に該当するものを除く。)及び一般財団法人(非営利型法人に該当するものを除く。) エ. 保険業法(平成7年法律第105号)に規定する相互会社以外の法人で資本金の額又は出資金の額を有しないもの(アからウまでに掲げる法人を除く。) オ. 資本金等の額(法人税法第2条第16号に規定する資本金等の額又は同条第17号の2に規定する連結個別資本金等の額(保険業法に規定する相互会社にあつては、令第45条の3の2に定めるところにより算定した純資産))を有する法人(法人税法別表第2に規定する独立行政法人で収益事業を行わないもの及びエに掲げる法人を除く。以下この表において同じ。)で資本金等の額が1千万円以下であるもののうち、町内に有する事務所、事業所又は寮等の従業者（俸給、給料若しくは賞与又はこれらの性質を有する給与の支給を受けることとされる役員を含む。)	決算日から2か月以内（条例で定めるものを除く。）		申告納付	申告期限と同じ

町民税	代表者又は管理人の定めがあり、収益事業を行うもの	<p> の数の合計数(次号から第9号までにおいて「従業者数の合計数」という。)が50人以下のもの (2) 年額120,000円 資本金等の額を有する法人で資本金等の額が1千万円以下であるもののうち、従業者数の合計数が50人を超えるもの (3) 年額130,000円 資本金等の額を有する法人で資本金等の額が1千万円を超え1億円以下であるもののうち、従業者数の合計数が50人以下であるもの (4) 年額150,000円 資本金等の額を有する法人で資本金等の額が1千万円を超え1億円以下であるもののうち、従業者数の合計数が50人を超えるもの (5) 年額160,000円 資本金等の額を有する法人で資本金等の額が1億円を超え10億円以下であるもののうち、従業者数の合計数が50人以下であるもの (6) 年額400,000円 資本金等の額を有する法人で資本金等の額が1億円を超え10億円以下であるもののうち、従業者数の合計数が50人を超えるもの (7) 年額410,000円 資本金等の額を有する法人で資本金等の額が10億円を超えるもののうち、従業者数の合計数が50人以下であるもの (8) 年額1,750,000円 資本金等の額を有する法人で資本金等の額が10億円を超え50億円以下であるもののうち、従業者数の合計数が50人を超えるもの (9) 年額3,000,000円 資本金等の額を有する法人で資本金等の額が50億円を超えるもののうち、従業者数の合計数が50人を超えるもの </p> <p> 法人税割の税率 資本金の額若しくは出資金の額が1億円を超える法人及び保険業法に規定する相互会社 100分の8.4 資本金の額若しくは出資金の額が1億円以下の法人 100分の6.0 </p>				
-----	--------------------------	--	--	--	--	--

区分	納税義務者	課税標準及び税率	申告期限	賦課期日	徴収方法	納期限
軽自動車税 (種別制)	原動機付自転車・軽自動車・小型特殊自動車及び二輪の小型自動車の所有者	原動機付自転車 50cc以下 年額 2,000円 50cc超90cc以下 年額 2,000円 90cc超125cc以下 年額 2,400円 ミニカー(三輪以上、50cc以下) 年額 3,700円 軽二輪 125cc超250cc以下 年額 3,600円 二輪の小型自動車 250cc超 年額 6,000円	・取得申告 納税義務発生の日から15日以内 ・変更申告 変更事由発生の日から15日以内 ・廃車申告 納税義務消滅の日から30日以内	4月1日	普通徴収	全期 5月31日
		軽自動車 三輪(旧税率適用分：年額3,100円) 【適用区分：新税3,900円 重課4,600円 75%軽課1,000円 50%軽課2,000円 25%軽課3,000円】 四輪(乗用) 自家用(旧税率適用分：年額7,200円) 【適用区分：新税10,800円 重課12,900円 75%軽課2,700円】 営業用(旧税率適用分：年額5,500円) 【適用区分：新税6,900円 重課8,200円 75%軽課1,800円 50%軽課3,500円 25%軽課5,200円】 四輪(貨物) 自家用(旧税率適用分：年額4,000円) 【適用区分：新税5,000円 重課6,000円 75%軽課1,300円】 営業用(旧税率適用分：年額3,000円) 【適用区分：新税3,800円 重課4,500円 75%軽課1,000円】 小型特殊自動車 農耕作業用 年額 2,400円 その他 年額 5,900円				
町たばこ税	卸売販売業者等	1,000本につき6,552円	各月分を翌月末日		申告納付	毎月末日
固定資産税	土地、家屋及び償却資産の所有者	賦課期日における価格の100分の1.4		1月1日	普通徴収	第1期 5月31日 第2期 8月1日 第3期 9月30日 第4期 12月26日
都市計画税	市街化区域内に所在する土地及び家屋の所有者	賦課期日における価格の100分の0.27		1月1日	普通徴収	固定資産税納期限と同じ

(2) 税の負担状況

年 度		令和4年度		令和3年度		
税目	区分	納税義務者数(人)	負担額	納税義務者数(人)	負担額	
		調定額(千円)	(千円/人)	調定額(千円)	(千円/人)	
町 民 税	個 人	給与特別徴収分	10,926	114	11,045	112
			1,242,953		1,231,850	
		普通徴収分	4,951	108	4,856	95
			532,554		461,810	
	年金特別徴収分	2,221	32	2,195	34	
		71,613		73,915		
	計	18,098	102	18,096	98	
		1,847,120		1,767,575		
	法人	1,423	263	1,424	261	
		373,913		372,242		
純固定資産税		13,428	250	13,271	244	
		3,361,861		3,231,749		
軽自動車税 (種別割)		14,570	7	14,550	7	
		105,199		102,055		
都市計画税		11,403	50	11,319	45	
		564,900		505,728		
町税調定総額		6,760,258	—	6,472,495	—	
各年 1月1日現在	人口	32,161		32,328		
	世帯数	15,199		15,097		

※町税調定総額は、町たばこ税、交付金、軽自動車税環境性能割を含む現年課税です。

令和2年度		令和元年度		平成30年度	
納税義務者数(人)	負担額	納税義務者数(人)	負担額	納税義務者数(人)	負担額
調定額 (千円)	(千円/人)	調定額 (千円)	(千円/人)	調定額 (千円)	(千円/人)
11,090	115	11,202	114	11,172	115
1,278,858		1,281,281		1,281,860	
5,013	97	5,016	91	5,014	96
484,437		454,015		481,301	
2,222	35	2,173	35	2,151	35
76,839		76,362		75,858	
18,325	100	18,391	99	18,337	100
1,840,134		1,811,658		1,839,019	
1,416	291	1,415	342	1,400	376
412,646		484,077		526,868	
13,251	255	13,237	252	13,191	250
3,374,446		3,337,690		3,302,607	
14,401	7	14,320	7	14,340	6
98,268		95,567		92,890	
11,258	50	11,198	50	11,158	50
566,307		559,935		554,869	
6,744,631	—	6,743,040	—	6,772,856	—
32,568		32,824		33,213	
14,971		14,906		14,912	

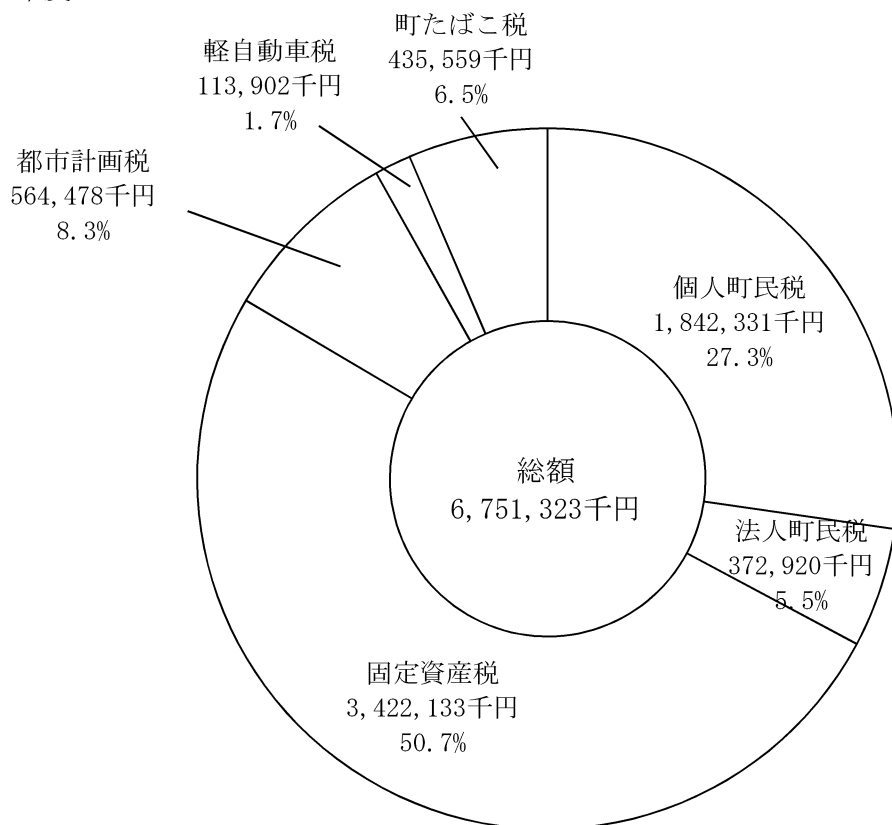
(3) 町税決算の推移

税目		年度	令和4年度			令和3年度		
			調定額 (千円)	収入額 (千円)	収納率 (%)	調定額 (千円)	収入額 (千円)	収納率 (%)
町民税	個人	現年課税分	1,847,120	1,819,100	98.5	1,767,575	1,741,947	98.6
		滞納繰越分	73,628	23,231	31.6	82,875	27,340	33.0
		小計	1,920,748	1,842,331	95.9	1,850,450	1,769,287	95.6
	法人	現年課税分	373,913	371,983	99.5	372,242	371,137	99.7
		滞納繰越分	8,350	937	11.2	11,403	5,107	44.8
		小計	382,263	372,920	97.6	383,645	376,244	98.1
	計		2,303,011	2,215,251	96.2	2,234,095	2,145,531	96.0
固定資産税	純固定資産税	現年課税分	3,361,861	3,347,796	99.6	3,231,749	3,216,965	99.5
		滞納繰越分	41,252	11,822	28.7	57,592	26,817	46.6
		小計	3,403,113	3,359,618	98.7	3,289,341	3,243,782	98.6
	交付金		62,515	62,515	100.0	64,573	64,573	100.0
	計		3,465,628	3,422,133	98.7	3,353,914	3,308,355	98.6
軽自動車税	種別割	現年課税分	105,199	103,734	98.6	102,055	100,688	98.7
		滞納繰越分	4,040	977	24.2	5,018	1,670	33.3
		小計	109,239	104,711	95.9	107,073	102,358	95.6
	環境性能割		9,191	9,191	100.0	8,453	8,453	100.0
	計		118,430	113,902	96.2	115,526	110,811	95.9
町たばこ税		435,559	435,559	100.0	420,120	420,120	100.0	
都市計画税	現年課税分		564,900	562,537	99.6	505,728	503,415	99.5
	滞納繰越分		6,753	1,941	28.7	9,657	4,505	46.7
	計		571,653	564,478	98.7	515,385	507,920	98.6
現年課税分合計		6,760,258	6,712,415	99.3	6,472,495	6,427,298	99.3	
滞納繰越分合計		134,023	38,908	29.0	166,545	65,439	39.3	
総合計		6,894,281	6,751,323	97.9	6,639,040	6,492,737	97.8	

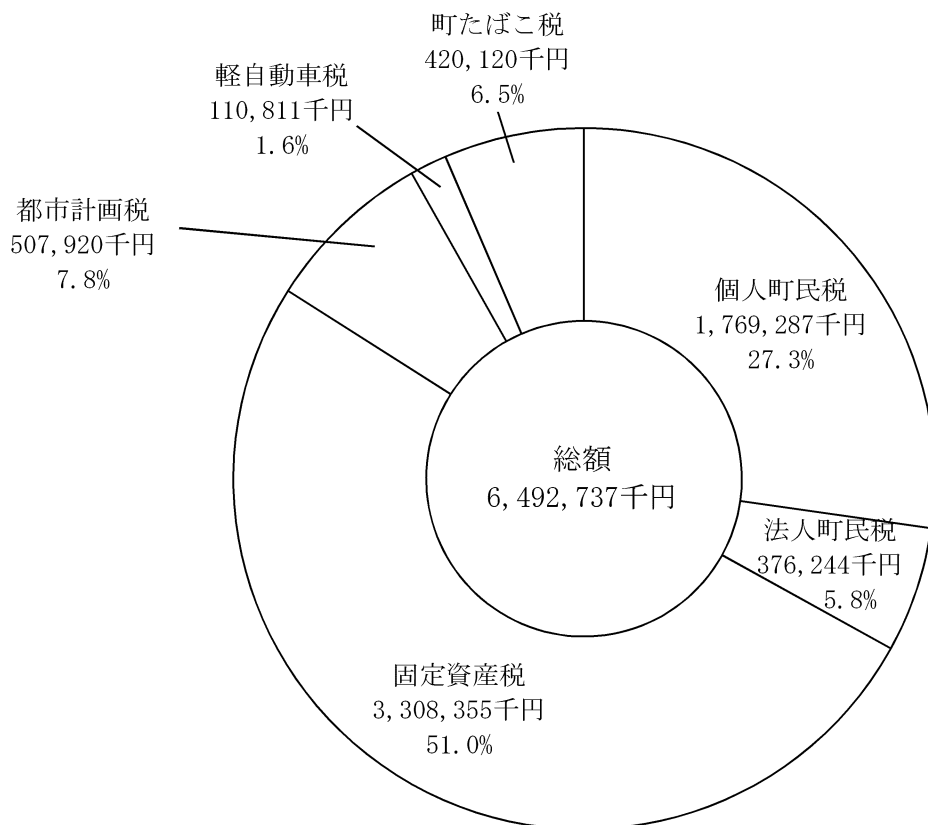
令和2年度			令和元年度			平成30年度		
調定額 (千円)	収入額 (千円)	収納率 (%)	調定額 (千円)	収入額 (千円)	収納率 (%)	調定額 (千円)	収入額 (千円)	収納率 (%)
1,840,134	1,810,734	98.4	1,811,658	1,778,427	98.2	1,839,019	1,811,753	98.5
86,773	27,099	31.2	78,424	20,516	26.2	87,172	30,272	34.7
1,926,907	1,837,833	95.4	1,890,082	1,798,943	95.2	1,926,191	1,842,025	95.6
412,646	412,079	99.9	484,077	486,387	100.5	526,868	528,663	100.3
5,183	724	14.0	3,839	352	9.2	3,553	1,077	30.3
417,829	412,803	98.8	487,916	486,739	99.8	530,421	529,740	99.9
2,344,736	2,250,636	96.0	2,377,998	2,285,682	96.1	2,456,612	2,371,765	96.5
3,374,446	3,352,837	99.4	3,337,690	3,315,633	99.3	3,302,607	3,280,050	99.3
56,128	18,951	33.8	56,471	20,588	36.5	60,024	24,443	40.7
3,430,574	3,371,788	98.3	3,394,161	3,336,221	98.3	3,362,631	3,304,493	98.3
66,679	66,679	100.0	68,302	68,302	100.0	69,859	69,859	100.0
3,497,253	3,438,467	98.3	3,462,463	3,404,523	98.3	3,432,490	3,374,352	98.3
98,268	96,836	98.5	95,567	93,306	97.6	92,890	90,800	97.8
5,678	1,716	30.2	4,897	1,193	24.4	4,769	1,563	32.8
103,946	98,552	94.8	100,464	94,499	94.1	97,659	92,363	94.6
6,442	6,442	100.0	1,723	1,723	100.0	—	—	—
110,388	104,994	95.1	102,187	96,222	94.2	97,659	92,363	94.6
379,709	379,709	100.0	384,088	384,088	100.0	386,744	386,744	100.0
566,307	562,680	99.4	559,935	556,234	99.3	554,869	551,014	99.3
9,443	3,189	33.8	9,519	3,470	36.6	10,129	4,127	40.7
575,750	565,869	98.3	569,454	559,704	98.3	564,998	555,141	98.3
6,744,631	6,687,996	99.2	6,743,040	6,684,100	99.1	6,772,856	6,718,883	99.2
163,205	51,679	31.7	153,150	46,119	30.1	165,647	61,482	37.1
6,907,836	6,739,675	97.6	6,896,190	6,730,219	97.6	6,938,503	6,780,365	97.7

(4) 町税の構成図(決算額)

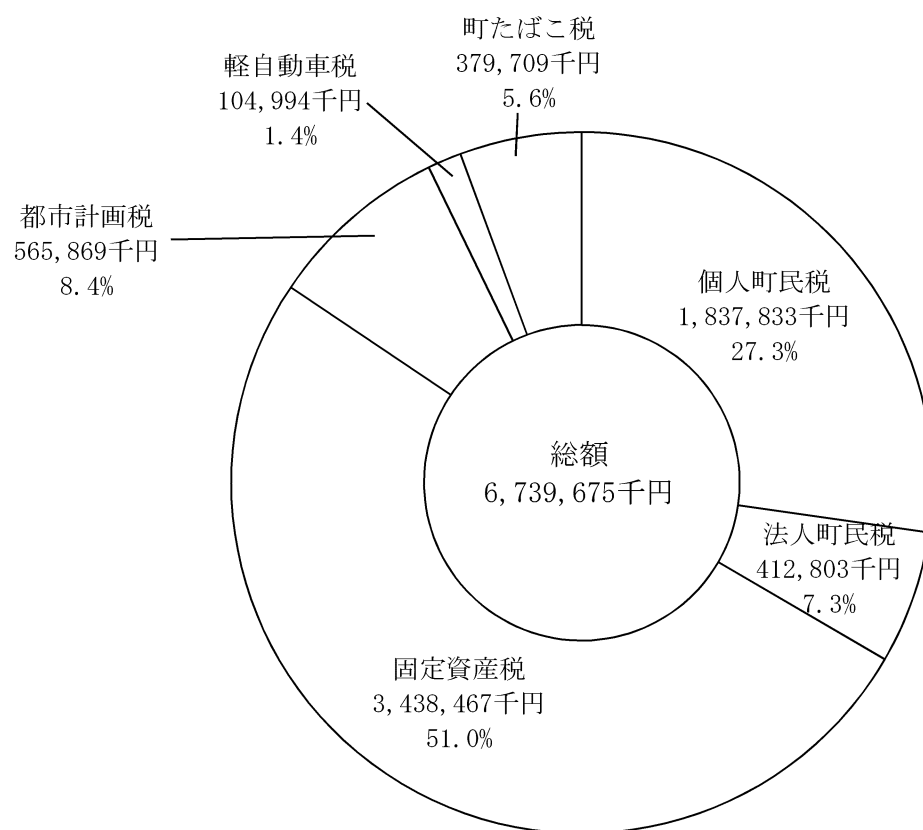
令和4年度



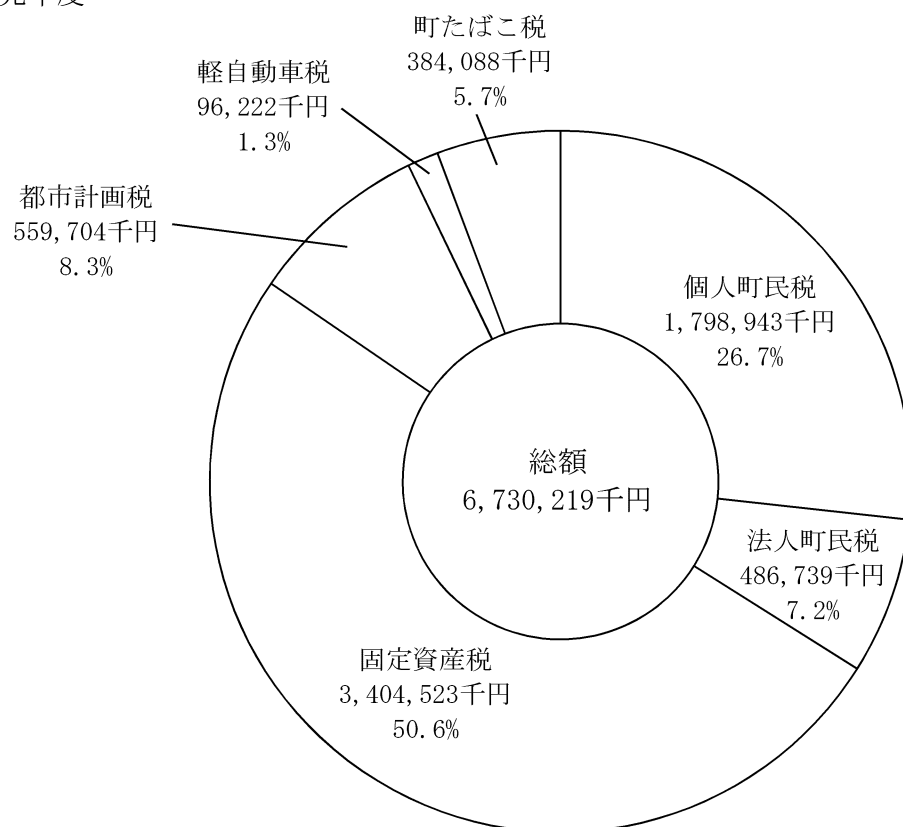
令和3年度



令和2年度



令和元年度



5 個人町民税

(1) 個人町民税調定額の推移

区分		年度	令和4年度		令和3年度	
			調定額(円)	前年比(%)	調定額(円)	前年比(%)
普通徴収	現年度	均等割	12,689,350	100.1	12,677,490	98.3
		所得割	509,984,680	115.0	443,457,000	95.2
		小計	522,674,030	114.6	456,134,490	95.3
		納税義務者数(人)	4,747	100.7	4,713	97.5
	過年度	均等割	56,000	61.5	91,000	86.2
		所得割	9,823,760	175.9	5,584,260	98.6
		小計	9,879,760	174.1	5,675,260	98.3
		納税義務者数(人)	204	142.7	143	79.0
	計	均等割	12,745,350	99.8	12,768,490	98.2
		所得割	519,808,440	115.8	449,041,260	95.2
		小計	532,553,790	115.3	461,809,750	95.3
		納税義務者数(人)	4,951	102.0	4,856	96.9
年金特徴	現年度	均等割	7,302,570	101.9	7,162,930	98.2
		所得割	64,311,040	96.3	66,752,270	96.0
		小計	71,613,610	96.9	73,915,200	96.2
		納税義務者数(人)	2,221	101.2	2,195	98.8
特別徴収	現年度	均等割	32,493,970	98.8	32,879,640	99.7
		所得割	1,004,676,300	101.4	990,626,710	96.3
		小計	1,037,170,270	101.3	1,023,506,350	96.4
	前年度	均等割	5,537,640	100.0	5,536,800	98.8
		所得割	192,194,430	97.2	197,744,100	99.9
		小計	197,732,070	97.3	203,280,900	99.9
	納税義務者数(人)		10,889	99.0	11,002	99.8
	退職所得分	所得割	8,050,700	159.0	5,062,300	36.5
		納税義務者数(人)	37	86.0	43	70.5
	計	均等割	38,031,610	99.0	38,416,440	99.6
		所得割	1,204,921,430	101.0	1,193,433,110	96.2
		小計	1,242,953,040	100.9	1,231,849,550	96.3
納税義務者数(人)		10,926	98.9	11,045	99.6	
個人町民税合計	均等割	58,079,530	99.5	58,347,860	99.1	
	所得割	1,789,040,910	104.7	1,709,226,640	96.0	
	小計	1,847,120,440	104.5	1,767,574,500	96.1	
	納税義務者数(人)	18,098	100.0	18,096	98.8	

※個人町民税合計納税義務者数は徴収区分別納税義務者数の合計数

令和2年度		令和元年度		平成30年度	
調定額(円)	前年比(%)	調定額(円)	前年比(%)	調定額(円)	前年比(%)
12,894,570	99.7	12,929,440	100.6	12,855,660	96.5
465,771,250	108.1	431,063,070	95.9	449,720,260	100.6
478,665,820	107.8	443,992,510	96.0	462,575,920	100.5
4,832	101.1	4,781	100.1	4,776	97.8
105,600	76.6	137,800	102.8	134,000	89.3
5,665,710	57.3	9,884,790	53.2	18,590,780	195.4
5,771,310	57.6	10,022,590	53.5	18,724,780	193.8
181	77.0	235	98.7	238	109.2
13,000,170	99.5	13,067,240	100.6	12,989,660	96.4
471,436,960	106.9	440,947,860	94.2	468,311,040	102.6
484,437,130	106.7	454,015,100	94.3	481,300,700	102.4
5,013	99.9	5,016	100.0	5,014	98.3
7,297,700	102.5	7,120,420	100.5	7,084,710	102.4
69,541,360	100.4	69,241,770	100.7	68,773,650	102.5
76,839,060	100.6	76,362,190	100.7	75,858,360	102.5
2,222	102.3	2,173	101.0	2,151	103.5
32,980,190	99.6	33,098,950	100.1	33,068,470	101.8
1,028,500,810	99.6	1,032,237,890	100.1	1,031,633,670	101.6
1,061,481,000	99.6	1,065,336,840	100.1	1,064,702,140	101.6
5,604,890	99.8	5,613,560	101.7	5,519,270	101.7
197,911,520	99.7	198,484,460	100.9	196,760,450	100.6
203,516,410	99.7	204,098,020	100.9	202,279,720	100.7
11,029	99.0	11,139	100.1	11,123	101.7
13,860,100	117.0	11,846,100	79.6	14,878,300	150.2
61	96.8	63	128.6	49	100.0
38,585,080	99.7	38,712,510	100.3	38,587,740	101.8
1,240,272,430	99.8	1,242,568,450	99.9	1,243,272,420	101.8
1,278,857,510	99.8	1,281,280,960	100.0	1,281,860,160	101.8
11,090	99.0	11,202	100.3	11,172	101.7
58,882,950	100.0	58,900,170	100.4	58,662,110	100.6
1,781,250,750	101.6	1,752,758,080	98.4	1,780,357,110	102.0
1,840,133,700	101.6	1,811,658,250	98.5	1,839,019,220	102.0
18,325	99.6	18,391	100.3	18,337	101.0

(2) 所得別納税義務者及び所得の割合

年度	令和4年度			令和3年度		
区分 所得	納税義務者 (人)	一人当り 平均所得 (千円)	割 合 (%)	納税義務者 (人)	一人当り 平均所得 (千円)	割 合 (%)
	総所得金額 (千円)			総所得金額 (千円)		
給 与 所 得	12,033	3,175	78.2	12,037	3,125	77.9
	38,208,121		78.8	37,619,944		79.1
営 業 所 得	818	3,908	5.3	859	3,329	5.6
	3,196,599		6.6	2,859,772		6.0
農 業 所 得	14	2,992	0.1	16	3,234	0.1
	41,885		0.1	51,750		0.1
そ の 他 の 所 得	2,365	2,657	15.4	2,417	2,654	15.7
	6,284,360		13.0	6,415,849		13.5
譲 渡 所 得	150	4,932	1.0	111	5,632	0.7
	739,764		1.5	625,141		1.3
計	15,380	3,152	100.0	15,440	3,081	100.0
	48,470,729		100.0	47,572,456		100.0

各年度:7月1日現在

令和2年度			令和元年度			平成30年度		
納税義務者 (人)	一人当り 平均所得 (千円)	割 合 (%)	納税義務者 (人)	一人当り 平均所得 (千円)	割 合 (%)	納税義務者 (人)	一人当り 平均所得 (千円)	割 合 (%)
総所得金額 (千円)			総所得金額 (千円)			総所得金額 (千円)		
12,099	3,064	78.8	12,153	3,055	78.3	12,125	3,039	78.3
37,076,534		80.6	37,130,509		80.0	36,844,502		80.1
771	3,104	5.0	837	3,011	5.4	830	3,018	5.4
2,393,004		5.2	2,520,469		5.4	2,504,657		5.4
11	2,427	0.1	14	2,708	0.1	16	1,897	0.1
26,695		0.1	37,917		0.1	30,351		0.1
2,359	2,520	15.4	2,409	2,591	15.5	2,381	2,548	15.4
5,945,437		12.9	6,242,523		13.5	6,066,928		13.2
113	5,058	0.7	114	4,182	0.7	131	4,046	0.8
571,518		1.2	476,721		1.0	530,029		1.2
15,353	2,997	100.0	15,527	2,989	100.0	15,483	2,969	100.0
46,013,188		100.0	46,408,139		100.0	45,976,467		100.0

(3) 総所得等に関する調べ

各年度:7月1日現在
(単位:千円)

年度 区分	令和4年度	令和3年度	令和2年度	令和元年度	平成30年度
総所得金額等	48,470,729	47,572,456	46,013,188	46,408,139	45,976,467
納税義務者数(人)	15,380	15,440	15,353	15,527	15,483
町民1人当り額	1,507	1,472	1,413	1,414	1,384
対前年比率(%)	102.4	104.2	99.9	102.2	101.9
町民1世帯当り額	3,189	3,151	3,073	3,113	3,083
対前年比率(%)	101.2	102.5	98.7	101.0	100.7

(4) 算出税額等の調べ

各年度:7月1日現在
(単位:千円)

年度 区分	令和4年度	令和3年度	令和2年度	令和元年度	平成30年度
総所得金額等	48,470,729	47,572,456	46,013,188	46,408,139	45,976,467
対前年比率(%)	101.9	103.4	99.1	100.9	101.0
所得控除額	18,256,417	18,314,627	16,636,968	16,725,287	16,497,312
対前年比率(%)	99.7	110.1	99.5	101.4	101.0
課税標準額等	32,450,715	30,378,772	31,344,632	30,773,960	31,290,303
対前年比率(%)	106.8	96.9	101.9	98.3	102.7
算出税額	1,880,080	1,788,149	1,821,305	1,813,399	1,822,577
対前年比率(%)	105.1	98.2	100.4	99.5	101.8
税額控除額	109,543	99,475	88,193	86,276	81,614
所得割額	1,768,051	1,686,059	1,730,800	1,724,840	1,738,074
対前年比率(%)	104.9	97.4	100.3	99.2	101.3

(5) 個人町民税所得者区分
令和4年度

各年度:7月1日現在
(単位:千円)

区分	納税義務者 (人)	総所得金額等	所得控除額	課税標準額	所得割額
給与所得者	12,033	38,208,121	14,653,912	23,554,209	1,321,884
営業所得者	818	3,196,599	973,595	2,223,004	126,843
農業所得者	14	41,885	15,785	26,100	1,530
その他の所得者	2,365	6,284,360	2,426,357	3,858,003	220,836
譲渡所得者	150	739,764	186,768	2,789,399	96,958
計	15,380	48,470,729	18,256,417	32,450,715	1,768,051

令和3年度

(単位:千円)

区分	納税義務者 (人)	総所得金額等	所得控除額	課税標準額	所得割額
給与所得者	12,037	37,619,944	14,631,153	22,988,791	1,295,384
営業所得者	859	2,859,772	1,004,783	1,854,989	105,899
農業所得者	16	51,750	17,197	34,553	2,028
その他の所得者	2,417	6,415,849	2,508,863	3,906,986	224,293
譲渡所得者	111	625,141	152,631	1,593,453	58,455
計	15,440	47,572,456	18,314,627	30,378,772	1,686,059

(6) 令和4年度所得割の段階別等調べ

7月1日現在

①給与所得者

課税標準額の段階	区分	納税義務者 (人)	総所得金額等 (千円)	所得控除額 (千円)	課税標準額 (千円)	算出税額 (千円)	納税義務者 の構成比率 (%)	段階別算出 税額の構成 比率 (%)
10万円以下の金額		386	260,187	241,528	18,659	1,101	3.2	0.1
10万円を超え、100万円以下		3,414	4,981,132	2,994,342	1,986,790	119,071	28.4	8.4
100万円を超え、200万円以下		3,939	10,260,006	4,456,705	5,803,301	348,032	32.8	24.6
200万円を超え、300万円以下		2,386	9,159,602	3,357,075	5,802,527	348,059	19.8	24.6
300万円を超え、400万円以下		979	4,999,901	1,651,720	3,348,181	200,843	8.2	14.2
400万円を超え、550万円以下		544	3,606,595	1,095,275	2,511,320	150,657	4.5	10.7
550万円を超え、700万円以下		182	1,509,464	396,654	1,112,810	66,761	1.5	4.7
700万円を超え、1,000万円以下		101	1,067,109	231,037	836,072	50,160	0.8	3.6
1,000万円を超える金額		102	2,364,125	229,576	2,134,549	128,070	0.8	9.1
合 計		12,033	38,208,121	14,653,912	23,554,209	1,412,754	100.0	100.0
区分別構成比率 (%)		78.2	78.8	80.3	72.5	75.1	—	—

②営業所得者

課税標準額の段階	区分	納税義務者 (人)	総所得金額等 (千円)	所得控除額 (千円)	課税標準額 (千円)	算出税額 (千円)	納税義務者 の構成比率 (%)	段階別算出 税額の構成 比率 (%)
10万円以下の金額		27	22,203	20,832	1,371	81	3.3	0.1
10万円を超え、100万円以下		237	393,095	264,332	128,763	7,715	29.0	5.8
100万円を超え、200万円以下		216	572,943	251,821	321,122	19,259	26.4	14.4
200万円を超え、300万円以下		124	448,720	150,708	298,012	17,874	15.1	13.4
300万円を超え、400万円以下		58	270,583	72,979	197,604	11,854	7.1	8.9
400万円を超え、550万円以下		52	320,362	76,467	243,895	14,631	6.4	11.0
550万円を超え、700万円以下		26	199,908	39,985	159,923	9,595	3.2	7.2
700万円を超え、1,000万円以下		49	476,181	56,115	420,066	25,202	6.0	18.9
1,000万円を超える金額		29	492,604	40,356	452,248	27,134	3.5	20.3
合 計		818	3,196,599	973,595	2,223,004	133,345	100.0	100.0
区分別構成比率 (%)		5.3	6.6	5.3	6.9	7.1	—	—

③農業所得者

課税標準額の段階	区分	納税義務者 (人)	総所得金額等 (千円)	所得控除額 (千円)	課税標準額 (千円)	算出税額 (千円)	納税義務者 の構成比率 (%)	段階別算出 税額の構成 比率 (%)
10万円以下の金額		2	1,567	1,448	119	8	14.3	0.5
10万円を超え、100万円以下		6	9,309	6,869	2,440	145	42.9	9.3
100万円を超え、200万円以下		1	2,892	1,010	1,882	113	7.1	7.2
200万円を超え、300万円以下		3	11,202	3,632	7,570	453	21.5	29.0
300万円を超え、400万円以下		1	3,959	708	3,251	196	7.1	12.5
400万円を超え、550万円以下		0					0.0	0.0
550万円を超え、700万円以下		0					0.0	0.0
700万円を超え、1,000万円以下		0					0.0	0.0
1,000万円を超える金額		1	12,956	2,118	10,838	650	7.1	41.5
合 計		14	41,885	15,785	26,100	1,565	100.0	100.0
区分別構成比率 (%)		0.1	0.1	0.1	0.1	0.2	—	—

④その他の所得者

課税標準額の段階	区分	納税義務者 (人)	総所得金額等 (千円)	所得控除額 (千円)	課税標準額 (千円)	算出税額 (千円)	納税義務者 の構成比率 (%)	段階別算出 税額の構成 比率 (%)
10万円以下の金額		147	130,148	121,799	8,349	495	6.2	0.2
10万円を超え、100万円以下		1,401	1,984,612	1,296,952	687,660	41,203	59.2	17.8
100万円を超え、200万円以下		418	1,002,825	429,075	573,750	34,408	17.7	14.9
200万円を超え、300万円以下		125	455,198	151,256	303,942	18,229	5.3	7.9
300万円を超え、400万円以下		59	284,793	77,533	207,260	12,434	2.5	5.3
400万円を超え、550万円以下		64	399,046	98,124	300,922	18,052	2.7	7.8
550万円を超え、700万円以下		52	400,623	82,075	318,548	19,109	2.2	8.3
700万円を超え、1,000万円以下		42	423,696	65,287	358,409	21,504	1.8	9.3
1,000万円を超える金額		57	1,203,419	104,256	1,099,163	65,948	2.4	28.5
合 計		2,365	6,284,360	2,426,357	3,858,003	231,382	100.0	100.0
区分別構成比率 (%)		15.4	13.0	13.3	11.9	12.3	—	—

⑤譲渡所得者

課税標準額の段階	区分	納税義務者 (人)	総所得金額等 (千円)	所得控除額 (千円)	課税標準額 (千円)	算出税額 (千円)	納税義務者 の構成比率 (%)	段階別算出 税額の構成 比率 (%)
10万円以下の金額		37	12,256	28,037	286,184	8,586	24.6	8.5
10万円を超え、100万円以下		23	34,399	20,376	230,641	7,352	15.3	7.3
100万円を超え、200万円以下		19	47,118	20,852	466,421	14,780	12.7	14.6
200万円を超え、300万円以下		25	96,212	34,034	425,984	14,699	16.7	14.6
300万円を超え、400万円以下		14	65,477	16,756	271,089	9,817	9.3	9.7
400万円を超え、550万円以下		4	26,872	9,458	68,842	2,588	2.7	2.6
550万円を超え、700万円以下		9	74,166	17,199	488,960	16,378	6.0	16.2
700万円を超え、1,000万円以下		6	60,490	12,679	118,121	4,978	4.0	4.9
1,000万円を超える金額		13	322,774	27,377	433,157	21,856	8.7	21.6
合 計		150	739,764	186,768	2,789,399	101,034	100.0	100.0
区分別構成比率 (%)		1.0	1.5	1.0	8.6	5.3	—	—

(7) 住民税所得控除額・非課税範囲等の推移

(単位:万円)

項目	年度	令和4年度	令和3年度	令和2年度	令和元年度	平成30年度	平成29年度	平成28年度	平成27年度	平成26年度	平成25年度
	障害者		26	26	26	26	26	26	26	26	26
特別障害者		30	30	30	30	30	30	30	30	30	30
同居特別障害者		53	53	53	53	53	53	53	53	53	53
寡婦・寡夫(※1)		26	26	26	26	26	26	26	26	26	26
勤労学生		26	26	26	26	26	26	26	26	26	26
配偶者		33	33	33	33	33	33	33	33	33	33
老人配偶者		38	38	38	38	38	38	38	38	38	38
配偶者特別		33	33	33	33	33	33	33	33	33	33
一般扶養		33	33	33	33	33	33	33	33	33	33
老人扶養		38	38	38	38	38	38	38	38	38	38
同居老親扶養		45	45	45	45	45	45	45	45	45	45
特定扶養		45	45	45	45	45	45	45	45	45	45
基礎		43	43	33	33	33	33	33	33	33	33
非課税(地方税法295-1-2)		135	135	125	125	125	125	125	125	125	125
非課税(地方税法295-3)		31.5	31.5	31.5	31.5	31.5	31.5	31.5	31.5	31.5	31.5
勤労学生の範囲		75	75	65	65	65	65	65	65	65	65
寡婦・寡夫の範囲(※2)		500	500	500	500	500	500	500	500	500	500
均等割額	町民税(円)	3,500	3,500	3,500	3,500	3,500	3,500	3,500	3,500	3,500	3,000
	都民税(円)	1,500	1,500	1,500	1,500	1,500	1,500	1,500	1,500	1,500	1,000

※1令和3年度より「寡婦」、※2令和3年度より「ひとり親・寡婦の範囲」

6 法人町民税

(1) 法人税割調定額の推移

区分		業種	建設業	製造業	卸業 小売業	金融業 保険業	不動産業	運輸業 通信業	サービス業	合計	
年度	法人号数										
現 年 度 課 税 分	令 和 4 年 度	税割額 (千円)	1	9,272	14,079	6,621	244	3,710	1,200	10,587	45,713
			2		2,874	2,348			8,530	4,409	18,161
			3	4,588	11,428	4,537			3,271	6,917	30,741
			4		2,293	119			1,654	1,060	5,126
			5	883	6,742	4,154	2,556	2	2,342	2,305	18,984
			6		4,617	268			3,088	25,880	33,853
			7	750	2,839	15,270	5,683		477	5,993	31,012
			8		12,642		2,058				14,700
			9		5,996	12,090			248	442	18,776
	合計	税割額 (千円)	15,493	63,510	45,407	10,541	3,712	20,810	57,593	217,066	
	合計	対前年比 (%)	92.2	120.2	75.6	98.1	81.2	123.6	132.9	105.8	
	令 和 3 年 度	税割額 (千円)	1	9,790	11,401	4,736	158	4,247	1,721	9,756	41,809
			2		1,227	2,638			3,901	5,863	13,629
			3	2,885	7,724	4,654		319	2,597	5,876	24,055
			4		9,079				1,819	1,095	11,993
			5	3,118	4,825	3,188	3,248	8	2,027	3,061	19,475
			6		3,922	473			3,335	13,142	20,872
			7	1,002	1,786	16,702	6,033		328	4,536	30,387
			8		10,781		1,302				12,083
			9		2,076	27,661			1,114		30,851
	合計	税割額 (千円)	16,795	52,821	60,052	10,741	4,574	16,842	43,329	205,154	
	合計	対前年比 (%)	79.1	92.2	69.0	97.1	78.7	77.7	83.1	80.1	
	令 和 2 年 度	税割額 (千円)	1	14,709	7,214	7,259	26	3,731	1,172	11,783	45,894
			2		1,045	7,066			8,564	5,321	21,996
			3	4,805	6,979	7,484		2,078	3,401	7,127	31,874
			4		7,503	2,830			1,500	1,217	13,050
			5	978	7,334	5,179	752		2,892	3,396	20,531
			6		11,967	364			3,191	16,419	31,941
			7	741	4,709	22,595	8,600		518	6,859	44,022
			8		6,180		1,682				7,862
			9		4,372	34,208			427		39,007
	合計	税割額 (千円)	21,233	57,303	86,985	11,060	5,809	21,665	52,122	256,177	
	合計	対前年比 (%)	93.8	69.9	99.7	41.1	104.3	95.2	72.4	80.3	
	令 和 元 年 度	税割額 (千円)	1	14,134	15,902	6,234	613	3,948	1,956	12,617	55,404
			2		2,313	1,932			10,175	5,291	19,711
			3	5,039	9,894	7,643	2,230	1,485	3,404	18,615	48,310
4				4,928	1,766			897	890	8,481	
5			1,337	10,098	14,589	13,014	134	2,473	8,354	49,999	
6				13,957	461			1,708	19,318	35,444	
7			2,127	4,499	30,400	8,844		1,497	6,951	54,318	
8				15,892		2,178				18,070	
9				4,499	24,247			651		29,397	
合計	税割額 (千円)	22,637	81,982	87,272	26,879	5,567	22,761	72,036	319,134		
合計	対前年比 (%)	119.2	76.1	120.8	244.3	125.2	104.7	116.3	107.0		

区分		年度	令和4年度	令和3年度	令和2年度	令和元年度
過年度課税分	税割額 (千円)		4,713	3,184	3,113	3,325
	対前年比 (%)		148.0	102.3	93.6	4.4

(2) 法人数

区分				年度				
				令和4年度	令和3年度	令和2年度	令和元年度	平成30年度
資本金等の額	町内従業員数	法人号数	均等割額(万円)	法人数(社)	法人数(社)	法人数(社)	法人数(社)	法人数(社)
1千万円以下 以下他	50人以下	1号	5	1,026	1,018	1,006	1,002	986
1千万円以下	50人超	2号	12	12	14	15	15	13
1千万円超 1億円以下	50人以下	3号	13	219	219	214	213	212
1千万円超 1億円以下	50人超	4号	15	18	17	19	19	22
1億円超 10億円以下	50人以下	5号	16	62	67	71	75	73
1億円超 10億円以下	50人超	6号	40	13	14	13	12	14
10億円超	50人以下	7号	41	61	62	66	66	67
10億円超 50億円以下	50人超	8号	175	4	4	4	6	5
50億円超	50人超	9号	300	8	9	8	7	8
計	—	—	—	1,423	1,424	1,416	1,415	1,400

(3) 均等割調定額

区分	年度				
	令和4年度	令和3年度	令和2年度	令和元年度	平成30年度
均等割調定額(千円)	152,134	163,904	153,356	161,618	154,035
前年比 (%)	92.8	106.9	94.9	104.9	101.3

7 町たばこ税

(1) 調定額等の推移

区分		年度	税率 (円/千本)	調定額			課税標準の算定基礎		
				年間調定額 (円)	1か月平均 (円)	前年比 (%)	売上本数 (本)	1か月平均 (本)	前年比 (%)
令和4年度	旧3級外品	令和2年3月～令和3年9月	6,122	—	—	—	—	—	—
		令和3年10月～	6,552	435,558,835	—	—	66,477,236	—	—
	計		—	435,558,835	36,296,570	104.1	66,477,236	5,539,770	99.8
	手持品課税 (旧3級品以外)		—	—	—	—	—	—	—
	計		—	—	—	—	—	—	—
	計(旧3級品以外)		—	435,558,835	36,296,570	103.7	66,477,236	5,539,770	94.0
	合計		—	435,558,835	36,296,570	103.7	66,477,236	5,539,770	94.0
令和3年度	旧3級外品	令和2年3月～令和3年9月	6,122	257,784,083	—	—	42,107,823	—	—
		令和3年10月～	6,552	160,517,362	—	—	24,498,845	—	—
	計		—	418,301,445	34,858,454	110.6	66,606,668	5,550,556	103.0
	手持品課税 (旧3級品以外)		430	1,818,653	—	—	4,126,404	—	—
	計		—	1,818,653	151,554	124.0	4,126,404	343,867	121.0
	計(旧3級品以外)		—	420,120,098	35,010,008	110.6	70,733,072	5,894,423	103.9
合計		—	420,120,098	35,010,008	110.6	70,733,072	5,894,423	103.9	
令和2年度	旧3級外品	平成31年3月～令和2年2月	5,692	232,865,272	—	—	40,910,977	—	—
		令和2年3月～令和3年9月	6,122	145,377,101	—	—	23,745,848	—	—
	計		—	378,242,373	31,520,198	99.8	64,656,825	5,388,069	97.1
	手持品課税 (旧3級品以外)		430	1,466,889	—	—	3,411,388	—	—
	計		—	1,466,889	122,241	—	3,411,388	284,282	—
	計(旧3級品以外)		—	379,709,262	31,642,439	100.2	68,068,213	5,672,351	102.2
合計		—	379,709,262	31,642,439	98.9	68,068,213	5,672,351	100.3	

(2) 月別売上本数及び調定額の推移

月		年度	令和4年度	令和3年度	令和2年度	令和元年度	平成30年度
3月	売上本数(本)		5,407,411	5,707,163	5,308,634	5,553,993	5,971,033
	うち旧3級品		(0)	(0)	(0)	(179,520)	(289,240)
	調定額(円)		35,429,355	34,939,250	30,216,743	31,309,580	30,867,995
4月	売上本数(本)		5,504,048	5,613,696	5,160,177	5,631,098	5,773,772
	うち旧3級品		(0)	(0)	(0)	(191,920)	(164,080)
	調定額(円)		36,062,522	34,367,046	29,371,727	31,727,481	30,174,518
5月	売上本数(本)		5,181,158	5,309,436	5,084,992	5,992,413	6,031,880
	うち旧3級品		(0)	(0)	(0)	(187,180)	(211,220)
	調定額(円)		33,946,946	32,504,365	28,943,773	33,792,105	31,473,192
6月	売上本数(本)		5,625,445	5,611,331	5,529,119	5,542,767	5,910,320
	うち旧3級品		(0)	(0)	(0)	(176,460)	(205,260)
	調定額(円)		36,857,915	34,352,568	31,471,744	31,250,860	30,841,066
7月	売上本数(本)		5,574,993	5,562,951	5,906,854	5,988,037	6,215,201
	うち旧3級品		(0)	(0)	(0)	(184,140)	(201,020)
	調定額(円)		36,527,351	34,056,385	33,621,811	33,772,341	32,450,700
8月	売上本数(本)		5,737,892	5,640,267	5,688,117	5,899,036	6,616,346
	うち旧3級品		(0)	(0)	(0)	(195,500)	(226,420)
	調定額(円)		37,594,667	34,529,713	32,376,761	33,246,527	34,529,470
9月	売上本数(本)		5,947,263	8,662,979	8,233,084	6,519,687	10,103,649
	うち旧3級品		(0)	(0)	(0)	(150,320)	(226,220)
	調定額(円)		38,966,466	53,034,756	46,862,713	36,855,716	52,879,911
10月	売上本数(本)		5,659,682	3,895,111	3,910,916	5,048,367	3,897,509
	うち旧3級品		(0)	(0)	(0)	(-1,280)	(177,220)
	調定額(円)		37,082,235	25,521,701	23,947,652	28,735,304	21,886,691
11月	売上本数(本)		5,504,796	4,865,841	4,684,378	5,382,278	5,141,548
	うち旧3級品		(0)	(0)	(0)	(-8,980)	(185,640)
	調定額(円)		36,067,421	31,880,988	28,677,762	30,635,925	28,951,588
12月	売上本数(本)		6,387,674	6,027,545	5,478,866	5,858,792	5,859,490
	うち旧3級品		(0)	(0)	(0)	(3,780)	(207,260)
	調定額(円)		41,852,039	39,492,474	33,541,616	33,348,242	33,001,532
1月	売上本数(本)		4,964,577	4,808,773	4,798,335	5,344,655	5,128,809
	うち旧3級品		(0)	(0)	(0)	(0)	(165,820)
	調定額(円)		32,527,908	31,507,079	29,375,405	30,421,775	28,912,612
2月	売上本数(本)		4,982,297	4,901,575	4,873,353	5,083,644	5,069,924
	うち旧3級品		(0)	(0)	(0)	(0)	(177,320)
	調定額(円)		32,644,010	32,115,120	29,834,666	28,936,101	28,557,950
計	売上本数(本)		66,477,236	66,606,668	64,656,825	67,844,767	71,719,481
	うち旧3級品		(0)	(0)	(0)	(1,258,560)	(2,436,720)
	調定額(円)		435,558,835	418,301,445	378,242,373	384,031,957	384,527,225
手持品 課税	売上本数(本)		—	4,126,404	3,411,388	33,020	5,112,473
	うち旧3級品		—	—	—	(33,020)	(84,500)
	うち旧3級品以外		—	—	—	—	(5,027,973)
	調定額(円)		—	1,818,653	1,466,889	55,866	2,216,513
合計	売上本数(本)		66,477,236	70,733,072	68,068,213	67,877,787	76,831,954
	うち旧3級品		(0)	(0)	(0)	(1,291,580)	(2,521,220)
	うち旧3級品以外		(66,477,236)	(70,733,072)	(68,068,213)	(66,586,207)	(74,310,734)
	調定額(円)		435,558,835	420,120,098	379,709,262	384,087,823	386,743,738

8 軽自動車税
車種別税率・課税台数・調定額の前年比較

年 度		令和4年度			令和3年度		
区 分		調 定			調 定		
車 種		年額 (円)	台数 (台)	金額 (円)	台数 (台)	金額 (円)	
原動機付 自 転 車	50cc以下	2,000	1,228	2,456,000	1,311	2,622,000	
	50cc超90cc以下	2,000	229	458,000	233	466,000	
	90cc超125cc以下	2,400	694	1,665,600	666	1,598,400	
	ミニカー(三輪以上、50cc以下)	3,700	60	222,000	58	214,600	
	小 計	—	2,211	4,801,600	2,268	4,901,000	
軽二輪 (125cc超250cc以下)		3,600	725	2,610,000	714	2,570,400	
二輪の小型自動車 (250cc超)		6,000	821	4,926,000	781	4,686,000	
ボートトレーラ (二輪)		3,600	17	61,200	16	57,600	
ボートトレーラ (三輪)		3,900	0	0	0	0	
軽 自 動 車	三輪 (重課適用分)	4,600	4	18,400	4	18,400	
	四 輪	自家用乗用(旧税率適用分)	7,200	2,392	17,222,400	2,848	20,505,600
		〃 (新税率適用分)	10,800	3,318	35,834,400	2,633	28,436,400
		〃 (重課適用分)	12,900	1,849	23,852,100	1,781	22,974,900
		〃 (50%軽課適用分)	5,400	0	0	30	162,000
		〃 (25%軽課適用分)	8,100	0	0	259	2,097,900
		計	—	7,559	76,908,900	7,551	74,176,800
		自家用貨物(旧税率適用分)	4,000	679	2,716,000	800	3,200,000
		〃 (新税率適用分)	5,000	1,018	5,090,000	882	4,410,000
		〃 (重課適用分)	6,000	954	5,724,000	939	5,634,000
		〃 (25%軽課適用分)	3,800	0	0	19	72,200
	計	—	2,651	13,530,000	2,640	13,316,200	
	営 業 用 貨 物	自家用貨物(旧税率適用分)	3,000	42	126,000	52	156,000
		〃 (新税率適用分)	3,800	71	269,800	55	209,000
		〃 (重課適用分)	4,500	33	148,500	30	135,000
		〃 (25%軽課適用分)	2,900	0	0	3	8,700
		計	—	146	544,300	140	508,700
	(四輪 計)		—	10,356	90,983,200	10,331	88,001,700
	小 計		—	10,360	91,001,600	10,335	88,020,100
	小型特殊 自 動 車	農耕作業用	2,400	221	530,400	215	516,000
その他		5,900	215	1,268,500	221	1,303,900	
小 計		—	436	1,798,900	436	1,819,900	
合 計			14,570	105,199,300	14,550	102,055,000	
前年比 (%)			100.1	103.1	101.0	103.9	

※令和4年度は軽減税率適用車なし

9 固定資産税・都市計画税

(1) 固定資産税・都市計画税調定額の推移

区分		年度	令和4年度	令和3年度	令和2年度	令和元年度	平成30年度
固定資産税	土地	調定額 (円)	1,621,653,300	1,600,649,000	1,618,739,250	1,607,270,700	1,598,600,800
		前年比 (%)	101.3	98.9	100.7	100.5	101.1
		構成比 (%)	48.2	49.5	48.0	48.2	48.4
	家屋	調定額 (円)	1,123,041,300	1,048,819,200	1,132,485,950	1,109,658,700	1,085,691,900
		前年比 (%)	107.1	92.6	102.1	102.2	96.7
		構成比 (%)	33.4	32.5	33.5	33.2	32.9
	償却資産	調定額 (円)	617,166,800	582,280,400	623,221,100	620,760,900	618,314,800
		前年比 (%)	106.0	93.4	100.4	100.4	119.1
		構成比 (%)	18.4	18.0	18.5	18.6	18.7
	小計	調定額 (円)	3,361,861,400	3,231,748,600	3,374,446,300	3,337,690,300	3,302,607,500
		前年比 (%)	104.0	95.8	101.1	101.1	102.5
		構成比 (%)	100.0	100.0	100.0	100.0	100.0
都市計画税	土地	調定額 (円)	353,966,500	323,597,500	353,662,700	351,176,500	349,901,600
		前年比 (%)	109.4	91.5	100.7	100.4	101.7
		構成比 (%)	62.7	64.0	62.5	62.7	63.1
	家屋	調定額 (円)	210,933,700	182,130,800	212,643,800	208,758,100	204,967,300
		前年比 (%)	115.8	85.7	101.9	101.8	97.3
		構成比 (%)	37.3	36.0	37.5	37.3	36.9
	小計	調定額 (円)	564,900,200	505,728,300	566,306,500	559,934,600	554,868,900
		前年比 (%)	111.7	89.3	101.1	100.9	100.0
		構成比 (%)	100.0	100.0	100.0	100.0	100.0
	合計	調定額 (円)	3,926,761,600	3,737,476,900	3,940,752,800	3,897,624,900	3,857,476,400
		前年比 (%)	105.1	94.8	101.1	101.0	102.1

(2) 土地・家屋・償却資産評価額等（固定資産概要調書）

年度		令和4年度						
種類	区分	筆数 棟数 総数	地積 床面積 (㎡)	決定価格 (千円)	課税標準額			
					法定免税点以上 (千円)	構成比 (%)	前年比 (%)	
土地	田	—	—	—	—	—	—	
	畑	3,053 筆	2,807,444	17,949,343	4,442,857	3.8	100.3	
	宅地	18,674 筆	5,063,389	240,166,408	97,148,382	83.7	100.9	
	池沼	—	—	—	—	—	—	
	山林	281 筆	614,569	171,857	121,776	0.1	88.0	
	原野	3 筆	1,188	37	37	0.0	100.0	
	雑種地	1,563 筆	858,544	21,601,086	14,324,977	12.4	104.6	
	計	23,574 筆	9,345,134	279,888,731	116,038,029	100.0	101.3	
家屋	木造	専用住宅	9,228 棟	908,217	29,648,611	29,643,889	35.9	104.2
		併用住宅	260 棟	31,021	632,715	632,690	0.8	103.8
		その他	1,275 棟	100,683	2,446,463	2,443,233	3.0	107.8
		小計	10,763 棟	1,039,921	32,727,789	32,719,812	39.7	104.5
	非木造	事務所等	394 棟	281,357	13,867,397	13,867,247	16.8	102.8
		住宅等	1,014 棟	195,860	7,497,441	7,497,441	9.1	102.3
		その他	1,916 棟	929,326	28,434,620	28,433,180	34.4	107.9
		小計	3,324 棟	1,406,543	49,799,458	49,797,868	60.3	105.5
計	14,087 棟	2,446,464	82,527,247	82,517,680	100.0	105.1		
償却資産	町長決定分 (個人・法人)	1,759 人	—	40,866,690	39,547,060	90.1	106.4	
	総務大臣配分	7 人	—	4,385,332	4,330,352	9.9	98.8	
	計	1,766 人	—	45,252,022	43,877,412	100.0	105.6	

(注) 事務所等（事務所・店舗） 住宅等（住宅・アパート）
 その他（病院・ホテル・工場・倉庫等）

年度		令和3年度						
種類	区分	筆数 棟数 総数	地積 床面積 (㎡)	決定価格 (千円)	課税標準額			
					法定免税点以上 (千円)	構成比 (%)	前年比 (%)	
土地	田	—	—	—	—	—	—	
	畑	3,105 筆	2,834,986	19,076,515	4,427,566	3.9	94.1	
	宅地	18,500 筆	5,039,418	238,944,709	96,294,824	84.0	99.4	
	池沼	—	—	—	—	—	—	
	山林	288 筆	632,351	198,217	138,399	0.1	89.8	
	原野	3 筆	1,188	37	37	0.0	86.0	
	雑種地	1,527 筆	815,405	20,795,403	13,700,875	12.0	97.2	
	計	23,423 筆	9,323,348	279,014,881	114,561,701	100.0	98.9	
家屋	木造	専用住宅	9,161 棟	899,694	28,499,299	28,444,731	36.2	95.9
		併用住宅	262 棟	31,236	630,974	609,522	0.8	97.1
		その他	1,283 棟	100,065	2,338,117	2,267,003	2.9	92.4
		小計	10,706 棟	1,030,995	31,468,390	31,321,256	39.9	95.7
	非木造	事務所等	393 棟	282,421	13,850,197	13,494,846	17.2	94.5
		住宅等	1,013 棟	195,039	7,413,129	7,330,723	9.3	97.7
		その他	1,900 棟	922,172	27,885,570	26,357,854	33.6	91.7
		小計	3,306 棟	1,399,632	49,148,896	47,183,423	60.1	93.4
計	14,012 棟	2,430,627	80,617,286	78,504,679	100.0	94.3		
償却資産	町長決定分 (個人・法人)	1,721 人	—	39,801,282	37,159,963	89.5	92.9	
	総務大臣配分	7 人	—	4,445,441	4,380,825	10.5	99.3	
	計	1,728 人	—	44,246,723	41,540,788	100.0	93.5	

(注) 事務所等 (事務所・店舗) 住宅等 (住宅・アパート)
その他 (病院・ホテル・工場・倉庫等)

年度		令和2年度						
種類	区分	筆数 棟数 総数	地積 床面積 (㎡)	決定価格 (千円)	課税標準額			
					法定免税点以上 (千円)	構成比 (%)	前年比 (%)	
土地	田	—	—	—	—	—	—	
	畑	3,144 筆	2,863,457	20,387,660	4,704,462	4.1	104.9	
	宅地	18,356 筆	5,011,971	236,461,646	96,904,294	83.6	100.8	
	池沼	—	—	—	—	—	—	
	山林	294 筆	643,797	223,647	154,194	0.1	85.4	
	原野	4 筆	1,399	43	43	0.0	100.0	
	雑種地	1,534 筆	813,492	20,929,948	14,091,515	12.2	98.8	
	計	23,332 筆	9,334,116	278,002,944	115,854,508	100.0	100.7	
家屋	木造	専用住宅	9,084 棟	890,198	29,669,972	29,664,605	35.6	102.8
		併用住宅	261 棟	30,992	627,767	627,721	0.8	99.3
		その他	1,289 棟	99,790	2,456,112	2,452,226	2.9	103.3
		小計	10,634 棟	1,020,980	32,753,851	32,744,552	39.3	102.8
	非木造	事務所等	401 棟	285,028	14,276,354	14,276,354	17.1	100.5
		住宅等	1,005 棟	193,509	7,504,072	7,504,072	9.0	101.2
		その他	1,886 棟	916,961	28,737,318	28,735,720	34.5	101.6
		小計	3,292 棟	1,395,498	50,517,744	50,516,146	60.7	101.2
計	13,926 棟	2,416,478	83,271,595	83,260,698	100.0	101.8		
償却資産	町長決定分 (個人・法人)	1,699 人	—	41,813,953	39,996,547	90.1	100.6	
	総務大臣配分	7 人	—	4,489,024	4,413,901	9.9	99.1	
	計	1,706 人	—	46,302,977	44,410,448	100.0	100.5	

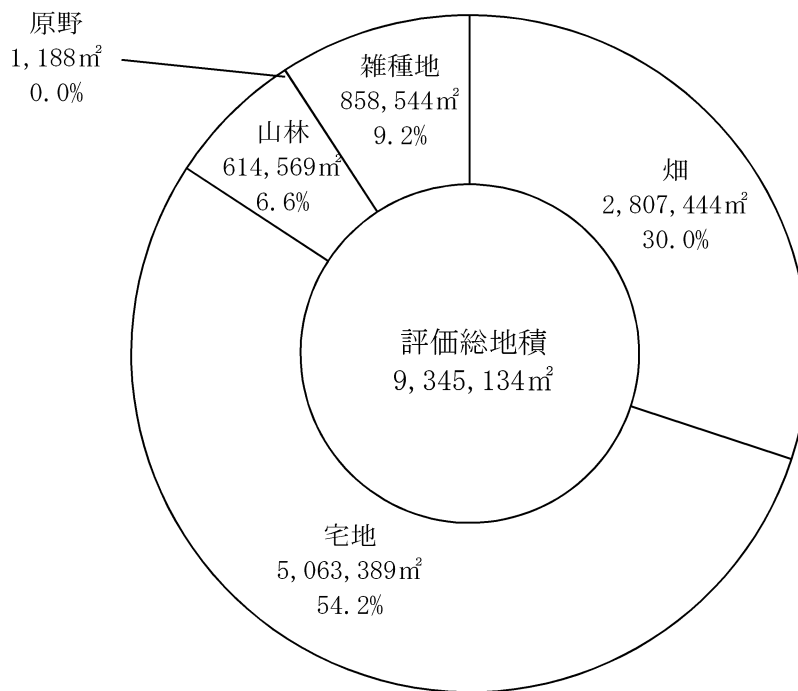
(注) 事務所等 (事務所・店舗) 住宅等 (住宅・アパート)
その他 (病院・ホテル・工場・倉庫等)

年度		令和元年度						
種類	区分	筆数 棟数 総数	地積 床面積 (㎡)	決定価格 (千円)	課税標準額			
					法定免税点以上 (千円)	構成比 (%)	前年比 (%)	
土地	田	—	—	—	—	—	—	
	畑	3,173 筆	2,883,646	21,004,648	4,484,502	3.9	102.3	
	宅地	18,207 筆	4,979,971	235,279,480	96,168,240	83.5	100.7	
	池沼	—	—	—	—	—	—	
	山林	297 筆	657,274	262,644	180,579	0.2	104.5	
	原野	4 筆	1,373	43	43	0.0	100.0	
	雑種地	1,549 筆	824,988	21,182,427	14,262,183	12.4	99.0	
	計	23,230 筆	9,347,252	277,729,242	115,095,547	100.0	100.6	
家屋	木造	専用住宅	9,063 棟	885,883	28,858,077	28,852,378	35.3	104.3
		併用住宅	263 棟	31,231	632,500	632,454	0.8	99.4
		その他	1,320 棟	101,181	2,378,824	2,374,864	2.9	105.2
		小計	10,646 棟	1,018,295	31,869,401	31,859,696	39.0	104.3
	非木造	事務所等	408 棟	288,535	14,208,653	14,208,653	17.4	99.9
		住宅等	1,010 棟	193,709	7,415,062	7,415,062	9.0	99.3
		その他	1,885 棟	913,262	28,275,828	28,274,180	34.6	101.5
		小計	3,303 棟	1,395,506	49,899,543	49,897,895	61.0	100.7
計	13,949 棟	2,413,801	81,768,944	81,757,591	100.0	102.1		
償却資産	町長決定分 (個人・法人)	1,703 人	—	40,698,465	39,741,259	89.9	100.5	
	総務大臣配分	7 人	—	4,515,644	4,453,515	10.1	98.1	
	計	1,710 人	—	45,214,109	44,194,774	100.0	100.3	

(注) 事務所等 (事務所・店舗) 住宅等 (住宅・アパート)
その他 (病院・ホテル・工場・倉庫等)

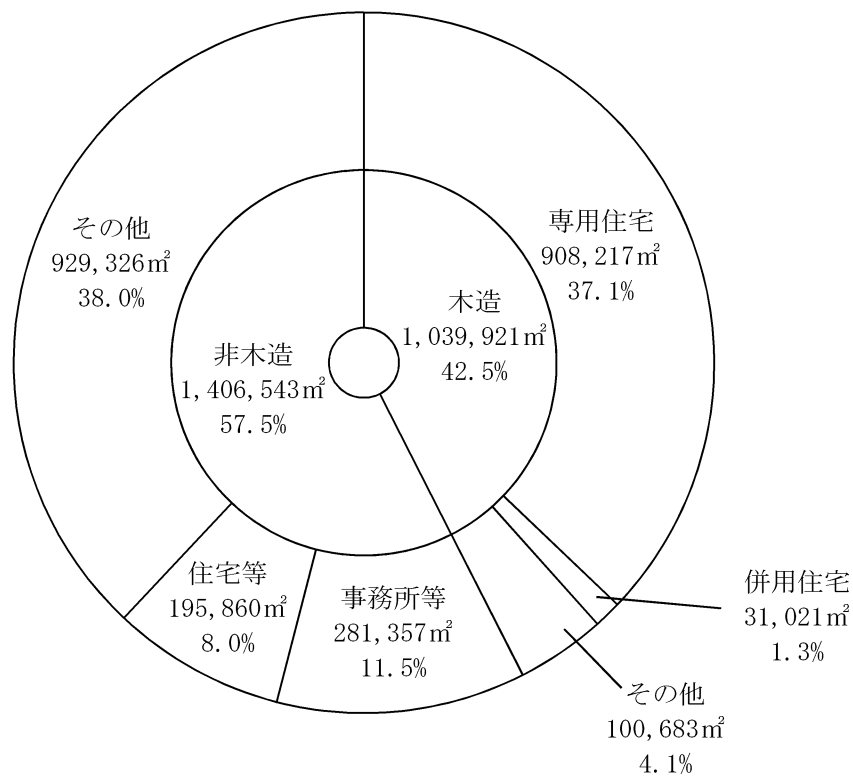
(3) 令和4年度固定資産の構成図

①土地地目別（地積）

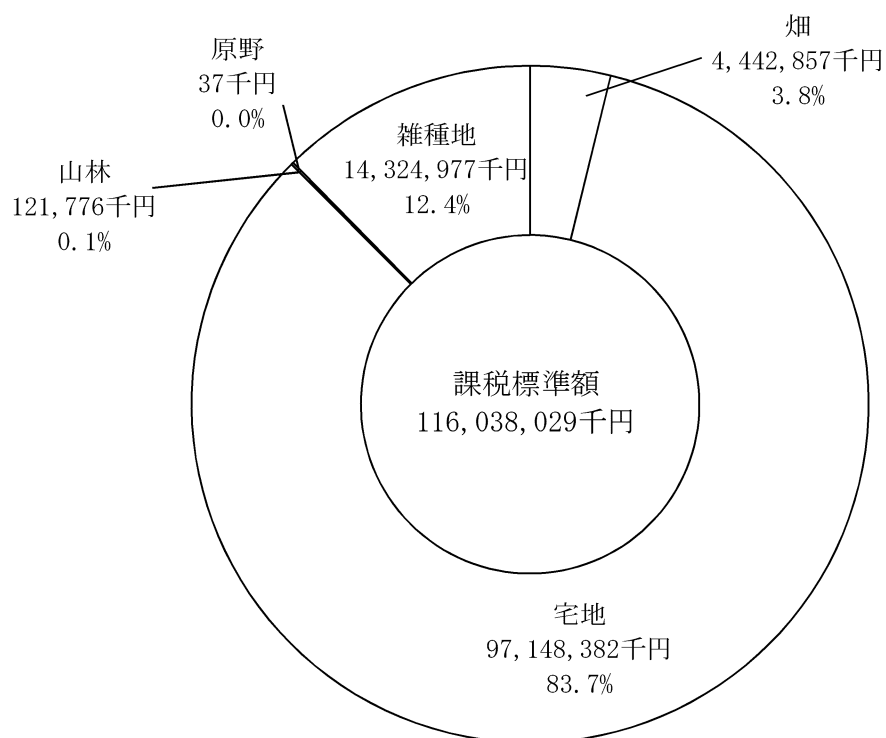


②家屋種類別（床面積）

評価総面積 2,446,464 m²

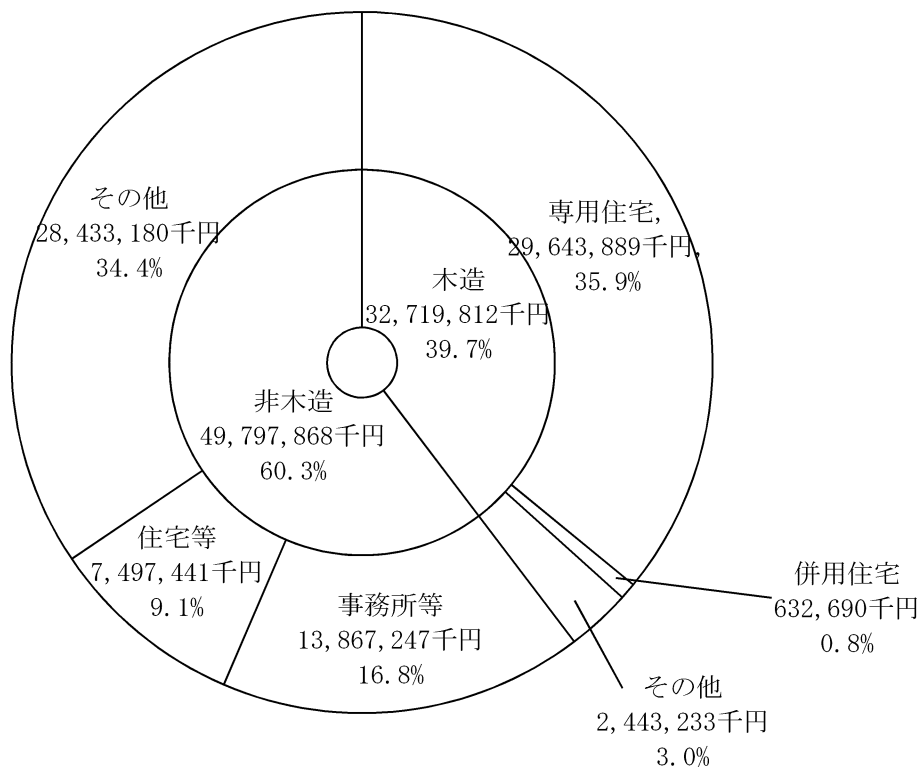


③土地地目別（課税標準額）

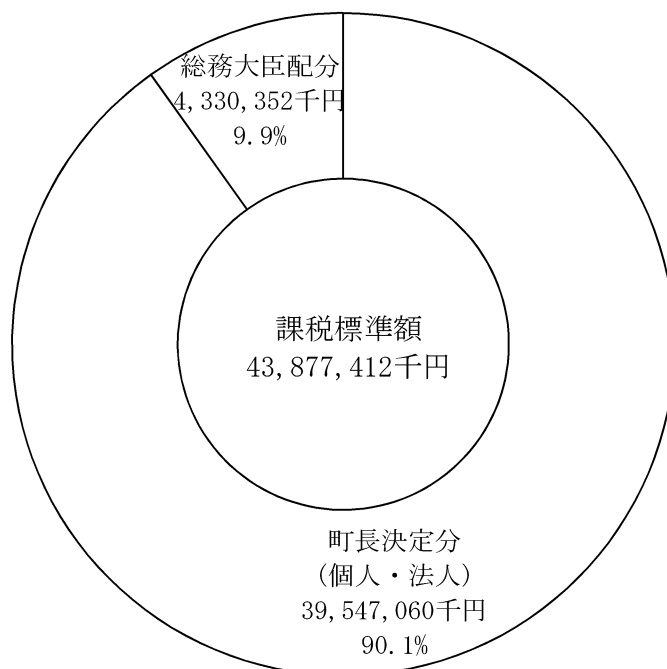


④家屋種類別（課税標準額）

課税標準額 82,517,680千円



⑤償却資産所有者別（課税標準額）



(4) 土地・家屋価格等縦覧帳簿の縦覧件数と固定資産課税台帳の閲覧件数及び審査申出の状況
(単位：件)

年度	区分	縦覧件数			閲覧件数（縦覧期間中）				審査申出件数			
		土地	家屋	計	土地	家屋	償却資産	計	土地	家屋	償却資産	計
令和4年度		1	0	1	103	70	3	176	0	0	0	0

(5) 国有資産等所在市町村交付金

(単位：円)

年度		令和4年度	令和3年度	令和2年度	令和元年度	平成30年度
交付金	東京都都営住宅事業会計	60,236,900	62,340,000	64,443,200	66,048,700	67,571,400
	東京都水道事業会計	531,300	531,300	531,300	531,300	531,300
	関東財務局	1,744,400	1,699,800	1,702,900	1,720,300	1,754,300
	北関東防衛局	2,000	2,000	2,000	1,900	1,900
	合計	62,514,600	64,573,100	66,679,400	68,302,200	69,858,900
前年対比 (%)		96.8	96.8	97.6	97.8	98.1

(6) 国有提供施設等所在市町村助成交付金及び調整交付金（米軍横田基地）

(単位：千円)

年度		令和4年度	令和3年度	令和2年度	令和元年度	平成30年度
対象資産価格		188,930,798	189,774,082	191,468,925	191,585,767	173,847,213
交付金	助成交付金	817,681	796,229	799,669	792,612	748,971
	調整交付金	32,377	25,488	22,771	22,554	22,554
	合計	850,058	821,717	822,440	815,166	771,525
前年対比 (%)		103.4	99.9	100.9	105.7	98.0

(7) 都市計画税の推移

令和4年度（固定資産概要調書）

①都市計画区域

(単位：千㎡)

町の面積	都市計画区域の面積			
	市街化区域	市街化調整区域	その他	計
16,850	7,470	9,360	0	16,830

※平成26年10月1日に国土地理院から町の面積は16,850千㎡と公表されたが、都市計画区域の面積は都市計画区域として指定された区域に係る面積を記載しているため差異が生じている。

②納税義務者数

(単位：人)

区分	総数	法定免税点未満のもの	法定免税点以上
土地	9,872	93	9,779
家屋	9,694	85	9,609
実数	11,526	123	11,403

③地積・床面積・決定価格等

税率100分の0.27

区別		地積・床面積 (㎡)	決定価格 (千円)	課税標準額 (千円)	課税標準額 前年対比 (%)
土地	宅地	4,441,000	222,049,847	114,890,325	100.9
	その他	444,000	18,453,250	12,197,939	103.9
	小計	4,885,000	240,503,097	127,088,264	101.2
	農地	394,000	17,299,684	4,324,895	103.6
	計	5,279,000	257,802,781	131,413,159	101.2
家屋	木造家屋	932,987	30,058,530	30,058,530	104.8
	木造以外の家屋	1,331,685	48,200,080	48,152,504	108.8
	計	2,264,672	78,258,610	78,211,034	107.2
合計		7,543,672	336,061,391	209,624,193	103.4

令和3年度（固定資産概要調書）

①都市計画区域

（単位：千㎡）

町の面積	都市計画区域の面積			
	市街化区域	市街化調整区域	その他	計
16,850	7,470	9,360	0	16,830

※平成26年10月1日に国土地理院から町の面積は16,850千㎡と公表されたが、都市計画区域の面積は都市計画区域として指定された区域に係る面積を記載しているため差異が生じている。

②納税義務者数

（単位：人）

区分	総数	法定免税点未満のもの	法定免税点以上
土地	9,782	103	9,679
家屋	9,612	143	9,469
実数	11,452	133	11,319

③地積・床面積・決定価格等

税率100分の0.25

区別		地積・床面積 (㎡)	決定価格 (千円)	課税標準額 (千円)	課税標準額 前年対比 (%)
土地	宅地	4,417,000	220,782,991	113,886,242	99.1
	その他	423,000	18,000,874	11,741,004	93.1
	小計	4,840,000	238,783,865	125,627,246	98.5
	農地	415,000	18,331,528	4,174,723	96.4
	計	5,255,000	257,115,393	129,801,969	98.4
家屋	木造家屋	920,208	28,733,644	28,689,830	95.6
	木造以外の家屋	1,280,266	45,633,919	44,276,525	90.6
	計	2,200,474	74,367,563	72,966,355	92.5
合計		7,455,474	331,482,956	202,768,324	96.2

令和2年度（固定資産概要調書）

①都市計画区域

（単位：千㎡）

町の面積	都市計画区域の面積			
	市街化区域	市街化調整区域	その他	計
16,850	7,470	9,360	0	16,830

※平成26年10月1日に国土地理院から町の面積は16,850千㎡と公表されたが、都市計画区域の面積は都市計画区域として指定された区域に係る面積を記載しているため差異が生じている。

②納税義務者数

（単位：人）

区分	総数	法定免税点未満のもの	法定免税点以上
土地	9,692	102	9,590
家屋	9,515	92	9,423
実数	11,378	120	11,258

③地積・床面積・決定価格等

税率100分の0.27

区別		地積・床面積 (㎡)	決定価格 (千円)	課税標準額 (千円)	課税標準額 前年対比 (%)
土地	宅地	4,389,000	217,545,685	114,940,944	100.7
	その他	432,000	18,019,508	12,607,706	103.1
	小計	4,821,000	235,565,193	127,548,650	101.0
	農地	436,000	19,512,475	4,329,082	106.0
	計	5,257,000	255,077,668	131,877,732	101.1
家屋	木造家屋	913,435	29,998,959	29,998,959	102.9
	木造以外の家屋	1,321,325	48,917,136	48,869,035	101.3
	計	2,234,760	78,916,095	78,867,994	101.9
合計		7,491,760	333,993,763	210,745,726	101.4

10 納税

(1) 令和4年度町税収納実績

(単位：円)

税目		区分	予算現額	調定額(A)	収入済額(B)	不納欠損額(C)	還付未済額(D)	収入未済額 (A-B-C+D)	収納率 (%)	予算対比 (%)
町税			6,724,219,000	6,894,281,474	6,751,322,692	8,340,172	963,331	135,581,941	97.9	100.4
町民税			2,187,307,000	2,303,010,980	2,215,251,107	6,090,708	598,931	82,268,096	96.2	101.3
現年課税分	個人		1,814,206,000	1,847,120,440	1,819,100,381	0	531,720	28,551,779	98.5	100.3
	法人		347,696,000	373,913,000	371,982,700	0	0	1,930,300	99.5	107.0
滞納繰越分	個人		23,987,000	73,627,976	23,231,026	4,945,144	67,211	45,519,017	31.6	96.8
	法人		1,418,000	8,349,564	937,000	1,145,564	0	6,267,000	11.2	66.1
固定資産税			3,424,580,000	3,465,628,374	3,422,132,645	1,434,838	275,848	42,336,739	98.7	99.9
現年課税分	純固定資産税		3,343,972,000	3,361,861,400	3,347,796,090	0	275,848	14,341,158	99.6	100.1
	交付金		62,514,000	62,514,600	62,514,600	0	0	0	100.0	100.0
滞納繰越分	純固定資産税		18,094,000	41,252,374	11,821,955	1,434,838	0	27,995,581	28.7	65.3
軽自動車税			115,652,000	118,430,214	113,902,000	585,900	42,200	3,984,514	96.2	98.5
現年課税分	種別割		103,594,000	105,199,300	103,734,300	7,400	42,200	1,499,800	98.6	100.1
	環境性能割		10,678,000	9,191,200	9,191,200	0	0	0	100.0	86.1
滞納繰越分	種別割		1,380,000	4,039,714	976,500	578,500	0	2,484,714	24.2	70.8
町たばこ税			431,649,000	435,558,835	435,558,835	0	0	0	100.0	100.9
都市計画税			565,031,000	571,653,071	564,478,105	228,726	46,352	6,992,592	98.7	99.9
現年課税分			562,071,000	564,900,200	562,536,760	0	46,352	2,409,792	99.6	100.1
滞納繰越分			2,960,000	6,752,871	1,941,345	228,726	0	4,582,800	28.7	65.6

(2) 町税収入状況の推移

(単位：円)

年 度	区 分	予算額	調定額(A)	収入済額(B)	不納欠損額(C)	還付未済額 (D)	収入未済額 (A-B-C+D)	収納率 (%)
令和3年度	現年課税分	6,368,803,000	6,472,494,698	6,427,298,691	284,500	1,573,731	46,485,238	99.3
	滞納繰越分	59,287,000	166,546,056	65,438,889	13,391,334	0	87,715,833	39.3
	計	6,428,090,000	6,639,040,754	6,492,737,580	13,675,834	1,573,731	134,201,071	97.8
令和2年度	現年課税分	6,670,672,000	6,744,631,362	6,687,996,396	13,200	7,717,082	64,338,848	99.2
	滞納繰越分	53,907,000	163,204,937	51,679,760	9,154,340	82,105	102,452,942	31.7
	計	6,724,579,000	6,907,836,299	6,739,676,156	9,167,540	7,799,187	166,791,790	97.6
令和元年度	現年課税分	6,699,561,000	6,743,039,673	6,684,099,736	0	4,420,624	63,360,561	99.1
	滞納繰越分	56,563,000	153,150,431	46,118,817	6,928,551	53,024	100,156,087	30.1
	計	6,756,124,000	6,896,190,104	6,730,218,553	6,928,551	4,473,648	163,516,648	97.6
平成30年度	現年課税分	6,697,278,000	6,772,856,258	6,718,883,645	127,997	4,793,410	58,638,026	99.2
	滞納繰越分	58,545,000	165,647,163	61,481,655	9,311,509	36,203	94,890,202	37.1
	計	6,755,823,000	6,938,503,421	6,780,365,300	9,439,506	4,829,613	153,528,228	97.7

(3) 徴税費に関する調べ

(単位：千円)

区 分		年 度		令和4年度	令和3年度	令和2年度	令和元年度	平成30年度
徴収金額	(1)町 税			6,751,323	6,492,738	6,739,676	6,730,219	6,780,365
	(2)個人都民税			1,216,746	1,169,090	1,214,058	1,188,585	1,217,806
	(3)合 計			7,968,069	7,661,828	7,953,734	7,918,804	7,998,171
徴税費	人件費	諸手当	基本給	65,437	59,195	64,029	63,749	64,891
			時間外手当	7,407	8,365	7,620	9,609	8,928
			税務手当	6	10	2	0	21
			他の手当	39,712	38,283	39,149	39,695	39,256
			小 計	47,125	46,658	46,771	49,304	48,205
		他の人件費		24,812	23,009	23,974	24,692	24,133
		計		137,374	128,862	134,774	137,745	137,229
	需要費	賃 金		3,363	3,294	3,463	3,260	3,078
		旅 費		71	40	71	195	185
		そ の 他		59,685	47,453	43,270	57,721	40,232
		計		63,119	50,787	46,804	61,176	43,495
		そ の 他		10,777	9,357	13,873	8,420	10,111
		(4) 計		211,270	189,006	195,451	207,341	190,835
	(5)	都税取扱費		52,608	53,253	52,595	52,506	51,861
(6)	(4) - (5)		158,662	135,753	142,856	154,835	138,974	
徴収金額に対する 徴税費の割合 (%)	(4) / (3)		2.7	2.5	2.5	2.6	2.4	
	(6) / (1)		2.4	2.1	2.1	2.3	2.0	

11 不納欠損処分状況

(1) 令和4年度不納欠損処分

区 分	個人町民税		法人町民税		固定資産税・ 都市計画税		軽自動車税 (種別割)		計	
	税額 (円)	人数 (人)	税額 (円)	人数 (人)	税額 (円)	人数 (人)	税額 (円)	人数 (人)	税額 (円)	人数 (人)
法第15条の7 によるもの	1,728,176	37	1,145,564	22	748,964	18	238,000	20	3,860,704	97
法第18条 によるもの	3,216,968	65	0	0	914,600	23	347,900	42	4,479,468	130
計	4,945,144	102	1,145,564	22	1,663,564	41	585,900	62	8,340,172	227

(2) 不納欠損処分状況の推移

年 度		令和3年度	令和2年度	令和元年度	平成30年度
個人町民税	人数 (人)	122	141	108	148
	税額 (円)	7,999,858	6,360,694	4,376,598	6,435,649
法人町民税	人数 (人)	0	7	0	3
	税額 (円)	0	900,000	0	210,000
固定資産税・ 都市計画税	人数 (人)	59	33	34	60
	税額 (円)	5,201,776	1,482,295	2,249,953	2,386,565
軽自動車税 (種別割)	人数 (人)	65	71	56	72
	税額 (円)	474,200	424,551	302,000	407,292
合計	人数 (人)	246	252	198	283
	税額 (円)	13,675,834	9,167,540	6,928,551	9,439,506

12 督促状・催告状発付状況

(1) 令和4年度督促状・催告状発付状況

(単位：通)

区 分	督促状					催告状
	1期	2期	3期	4期	計	
個人町民税 (普通徴収)	746	749	821	883	3,199	638
個人町民税 (特別徴収)	毎月				1,302	
法人町民税	毎月				70	
固定資産税・都市計画税	917	1,188	1,206	907	4,218	
軽自動車税 (種別割)	1,498				1,498	
計					10,287	638

(2) 督促状及び催告状発付状況の推移

(単位：通)

区 分		年 度			
		令和3年度	令和2年度	令和元年度	平成30年度
督促状	町民税	4,487	4,631	5,172	5,019
	普通徴収	3,234	3,392	3,751	3,577
	特別徴収	1,213	1,171	1,357	1,391
	法人	40	68	64	51
	固定資産税・都市計画税	3,970	4,340	4,963	4,887
	軽自動車税(種別割)	1,536	1,817	1,942	2,095
	計	9,993	10,788	12,077	12,001
催告状	個人・法人町民税、固定資産税・都市計画税、軽自動車税	682	724	875	1,093

13 差押状況

差押物件	令和3年度から継続		令和4年度に差押		令和4年度に解除	
	人数(人)	税 額 (円)	人数(人)	税 額 (円)	人数(人)	税 額 (円)
不動産	42	36,885,086	1	110,400	6	650,400
債権等	43	23,026,008	116	17,752,586	108	16,082,095
計	85	59,911,094	117	17,862,986	114	16,732,495

14 納付方法別状況

税目	区分		口座振替		金融機関等窓口		合 計	
	コンビニエンスストア 件数 (件)	構成比 (%)	件数 (件)	構成比 (%)	件数 (件)	構成比 (%)	件数 (件)	構成比 (%)
町民税 (普通徴収)	8,438	44.4	4,484	23.6	6,079	32.0	19,001	100.0
固定資産税・都市計画税	15,301	28.1	23,088	42.4	16,049	29.5	54,438	100.0
軽自動車税 (種別割)	7,844	53.7	1,642	11.2	5,119	35.1	14,605	100.0
国民健康保険税 (普通徴収)	12,324	36.8	9,795	29.2	11,410	34.0	33,529	100.0

※コンビニエンスストアにはスマートフォン決済アプリ収納分が含まれます。

15 町税・国保税滞納繰越額年度別一覧表

※人数は延べ人数

税目 年度	個人町民税		法人町民税		固定資産税		都市計画税		軽自動車税（種別割）		町税計		国保税	
	人数(人)	滞納額(円)	人数(人)	滞納額(円)	人数(人)	滞納額(円)	人数(人)	滞納額(円)	人数(人)	滞納額(円)	人数(人)	滞納額(円)	人数(人)	滞納額(円)
平成6年度	1	27,902			1	89,732	1	15,165			3	132,799		
平成7年度					1	62,070	1	10,513			2	72,583		
平成8年度					1	65,216	1	11,045			2	76,261		
平成9年度					1	70,063	1	11,866			2	81,929	1	49,700
平成10年度					1	75,840	1	12,760			2	88,600	1	60,300
平成11年度					1	79,606	1	13,394			2	93,000	1	46,000
平成12年度					3	116,756	3	19,644	1	4,000	7	140,400	1	75,300
平成13年度					4	238,476	3	40,124	1	4,000	8	282,600	1	76,100
平成14年度					4	239,418	3	40,282	1	8,000	8	287,700	1	76,100
平成15年度					5	276,443	4	46,357	1	8,000	10	330,800	1	76,100
平成16年度					5	168,794	4	28,306	1	4,000	10	201,100	1	43,500
平成17年度					6	173,168	5	29,039	1	4,000	12	206,207	1	43,500
平成18年度	1	10,853			7	248,781	6	41,719	1	4,000	15	305,353	1	46,300
平成19年度					5	224,117	4	37,583			9	261,700	2	11,668
平成20年度					7	269,056	6	44,044	1	4,000	14	317,100	2	31,300
平成21年度	1	70,847			7	254,911	6	42,889	1	4,000	15	372,647	2	133,300
平成22年度	2	160,385			7	253,370	6	42,630	1	4,000	16	460,385	2	108,300
平成23年度	1	30,742			6	214,747	5	35,153	1	4,000	13	284,642	5	176,472
平成24年度	5	342,154			7	241,502	6	40,498	1	4,000	19	628,154	8	630,520
平成25年度	5	220,799			6	218,785	5	35,815			16	475,399	10	571,100
平成26年度	5	190,699			10	400,413	8	65,546			23	656,658	10	515,900
平成27年度	11	573,185			10	736,808	8	120,613	2	11,900	31	1,442,506	12	623,863
平成28年度	19	989,935			10	795,482	8	130,218	4	41,600	41	1,957,235	24	1,371,131
平成29年度	31	1,795,227	1	15,300	9	793,419	8	129,881	6	38,600	55	2,772,427	84	2,913,135
平成30年度	112	6,023,719	22	1,095,500	47	2,228,415	40	364,785	56	509,600	277	10,222,019	148	10,581,488
令和元年度	150	9,482,129	24	1,202,100	65	3,739,804	55	612,196	73	604,514	367	15,640,743	202	16,831,499
令和2年度	201	10,346,865	22	2,462,800	96	6,796,269	81	1,112,531	67	469,400	467	21,187,865	233	19,190,514
令和3年度	283	15,253,576	26	1,491,300	121	8,924,120	102	1,448,204	93	753,100	625	27,870,300	318	27,045,513
滞納繰越分	828	45,519,017	95	6,267,000	453	27,995,581	382	4,582,800	313	2,484,714	2,071	86,849,112	1,072	81,328,603
令和4年度	553	28,551,779	36	1,930,300	217	14,341,158	184	2,409,792	189	1,499,800	1,179	48,732,829	574	47,442,599
合計	1,381	74,070,796	131	8,197,300	670	42,336,739	566	6,992,592	502	3,984,514	3,250	135,581,941	1,646	128,771,202

16 町税・国民健康保険税
納付別収入状況（現年分）

区分 年度	税目	口座振替				特別徴収（年金天引き）				自主納付				合計			
		世帯数	調定額（円）	収入済額（円）	収納率（%）	世帯数	調定額（円）	収入済額（円）	収納率（%）	世帯数	調定額（円）	収入済額（円）	収納率（%）	世帯数	調定額（円）	収入済額（円）	収納率（%）
令和4年度	町・都民税（普）	3,028	390,845,043	382,356,943	97.8	2,217	71,613,610	70,958,533	99.1	3,024	141,708,747	127,006,887	89.6	8,269	604,167,400	580,322,363	96.1
令和3年度		3,080	331,517,624	319,783,824	96.5	2,192	73,915,200	73,301,359	99.2	2,923	130,292,126	119,102,413	91.4	8,195	535,724,950	512,187,596	95.6
令和4年度	固定資産税・都市計画税	5,910	1,983,691,300	1,949,638,700	98.3	—	—	—	—	7,518	1,943,070,300	1,960,694,150	100.9	13,428	3,926,761,600	3,910,332,850	99.6
令和3年度		5,932	1,911,448,000	1,885,423,300	98.6	—	—	—	—	7,339	1,826,028,900	1,834,956,806	100.5	13,271	3,737,476,900	3,720,380,106	99.5
令和4年度	（軽自動車税）	1,688	11,520,400	11,136,600	96.7	—	—	—	—	13,057	93,678,900	92,597,700	98.8	14,745	105,199,300	103,734,300	98.6
令和3年度		1,722	11,470,300	11,123,500	97.0	—	—	—	—	12,992	90,584,700	89,564,700	98.9	14,714	102,055,000	100,688,200	98.7
令和4年度	国民健康保険税	1,359	216,047,200	209,341,700	96.9	969	84,545,800	84,545,800	100.0	2,893	371,716,200	331,709,401	89.2	5,221	672,309,200	625,596,901	93.1
令和3年度		1,411	215,490,500	208,665,200	96.8	1,061	90,601,000	90,601,000	100.0	2,958	369,012,900	331,447,915	89.8	5,430	675,104,400	630,714,115	93.4

※ 口座振替の世帯数は、当初発送した納税通知書のうち、口座振替分の納税通知書の数です。

17 税関係証明書及び閲覧件数

(単位：通)

区 分		年 度					
		令和4年度	令和3年度	令和2年度	令和元年度	平成30年度	
証 明 書 関 係	課税（非課税）証明書	4,913	5,080	4,972	5,913	6,593	
	所得証明書	199	166	172	137	313	
	営業証明書	11	1	1	2	3	
	納 税 証明書	車検用納税証明書	983	1,119	1,095	1,115	1,163
		納税証明書	1,209	1,049	748	1,312	1,238
	評価証明書（土地・家屋）	875	950	976	944	884	
	公課証明書（土地・家屋）	222	204	219	199	172	
	記載事項証明書（土地・家屋）	17	16	4	13	39	
	所在証明書（土地・家屋）	57	119	175	227	318	
	住宅用家屋証明書	172	185	164	117	127	
	その他証明書（家屋滅失等）	16	22	30	35	38	
閲 覧 関 係	閲覧（土地・家屋台帳等）（件）	32	51	43	59	97	
	複写（地籍図等）（件）	255	297	340	349	326	
合 計		8,961	9,259	8,939	10,422	11,311	

18 国民健康保険税

(1) 令和4年度保険税率

区分	所得割	均等割	課税限度額
医療分	5.36 %	26,000 円	650,000 円
介護分	1.55	15,000	170,000
支援分	1.51	8,500	200,000

(2) 令和4年度一般被保険者保険税収納状況

区分	調定額	収入済額	不納欠損額	収入未済額	収納率
医療現年分	467,090,895 円	436,046,344 円	0 円	31,774,851 円	93.4 %
医療滞繰分	80,144,199	22,304,882	4,957,373	53,170,144	27.8
介護現年分	66,156,304	59,980,924	0	6,175,380	90.7
介護滞繰分	17,006,586	4,117,319	965,294	11,923,973	24.2
後期高齢者 支援金分	139,062,001	129,569,633	0	9,492,368	93.2
後期高齢者 支援金滞納分	24,423,443	6,814,424	1,374,533	16,234,486	27.9
合計	793,883,428	658,833,526	7,297,200	128,771,202	83.0

収入済額のうち還付未済額 医療現年分730,300円 医療滞繰分288,200円

(3) 令和4年度1人当たり保険税

①医療分

区分	
医療現年分1人当たり調定額	60,827 円
医療現年分1人当たり収納額	56,784

令和5年3月31日現在	
一般被保険者	7,679 人
2号被保険者	2,499 人

②介護分（介護2号被保険者 40歳～64歳）

区分	
介護現年分1人当たり調定額	26,473 円
介護現年分1人当たり収納額	24,002

③後期高齢者支援金分

区分	
後期高齢者支援金1人当たり調定額	18,109 円
後期高齢者支援金1人当たり収納額	16,873

(4) 予算額・調定額・収入済額・収納率状況の推移

年度		区分	予算額	調定額	収入済額	収納率 (%)
令和4年度	一般	現年課税分	628,873,000	672,309,200	625,596,901	93.1
		滞納繰越分	41,294,000	121,574,228	33,236,625	27.3
		小計	670,167,000	793,883,428	658,833,526	83.0
	退職	現年課税分	—	—	—	
		滞納繰越分	8,000	—	—	
		小計	8,000	—	—	
合計		670,175,000	793,883,428	658,833,526	83.0	
令和3年度	一般	現年課税分	640,989,000	675,104,400	630,714,115	93.4
		滞納繰越分	46,330,000	138,506,693	44,323,101	32.0
		小計	687,319,000	813,611,093	675,037,216	83.0
	退職	現年課税分	—	—	—	
		滞納繰越分	71,000	141,824	15,024	10.6
		小計	71,000	141,824	15,024	10.6
合計		687,390,000	813,752,917	675,052,240	83.0	
令和2年度	一般	現年課税分	660,101,000	705,208,300	657,507,036	93.2
		滞納繰越分	52,114,000	155,223,911	49,836,467	32.1
		小計	712,215,000	860,432,211	707,343,503	82.2
	退職	現年課税分	—	—	—	
		滞納繰越分	119,000	386,536	39,077	10.1
		小計	119,000	386,536	39,077	10.1
合計		712,334,000	860,818,747	707,382,580	82.2	
令和元年度	一般	現年課税分	676,005,000	718,903,070	662,468,176	92.1
		滞納繰越分	55,158,000	154,191,956	46,197,852	30.0
		小計	731,163,000	873,095,026	708,666,028	81.2
	退職	現年課税分	866,000	513,330	513,330	100.0
		滞納繰越分	307,000	650,994	231,158	35.5
		小計	1,173,000	1,164,324	744,488	63.9
合計		732,336,000	874,259,350	709,410,516	81.1	
平成30年度	一般	現年課税分	725,868,000	749,040,906	691,983,985	92.4
		滞納繰越分	60,286,000	172,736,364	60,298,058	34.9
		小計	786,154,000	921,777,270	752,282,043	81.6
	退職	現年課税分	5,887,000	3,684,294	3,650,415	99.1
		滞納繰越分	385,000	1,268,252	353,157	27.8
		小計	6,272,000	4,952,546	4,003,572	80.8
合計		792,426,000	926,729,816	756,285,615	81.6	

退職被保険者制度は、平成26年度末で廃止。

経過措置として65歳に達するまで退職者医療制度を存続。

65歳になると一般被保険者となるため、令和2年度以降退職被保険者は無し。

(5) 課税対象額・算定額内訳・賦課限度額等

区 分			年 度	令和4年度			令和3年度		
				医療分	介護分	支援分	医療分	介護分	支援分
算定額内訳	応能割額	所得割額	課税対象額(千円)	7,620,609	3,382,655	7,620,609	7,883,365	3,204,801	7,883,365
			税率(%)	5.36	1.55	1.51	5.06	1.55	1.51
			算定額(千円)	408,455	52,430	115,067	398,891	49,674	119,035
			割合(%)	60.4	49.8	56.9	62.1	51.1	59.0
	応益割額	均等割額	被保険者数(人)	9,489	3,132	9,489	9,737	3,164	9,737
			税率(円)	26,000	15,000	8,500	25,000	15,000	8,500
			算定額(千円)	246,574	46,980	80,611	243,345	47,460	82,737
			割合(%)	39.6	50.2	43.1	37.9	48.9	41.0
	合計		算定額(千円)	655,029	99,410	195,678	642,236	97,134	201,772
			割合(%)	100	100	100	100	100	100
軽減	世帯数(世帯)		2,888	1,181	2,888	2,761	1,126	2,761	
	軽減額(千円)		53,157	9,474	17,387	50,127	9,065	17,043	
賦課限度超過額	限度額(円)		650,000	170,000	200,000	630,000	170,000	190,000	
	世帯数(世帯)		59	36	52	45	20	46	
	超過額(千円)		32,945	5,856	8,562	36,726	4,556	10,974	
算出課税(千円)			462,204	65,415	137,562	457,458	66,965	142,815	
翌年繰越課税(千円)			0	0	0	0	0	0	
現年度課税額(千円)			462,204	65,415	137,562	457,458	66,965	142,815	
過年度課税額(千円)			4,887	741	1,500	5,205	1,063	1,598	
調定額合計(千円)			467,091	66,156	139,062	462,663	68,028	144,413	

※ 調定額合計は滞納繰越分を除く

※ 令和4年度は軽減に未就学児軽減を含む

町税概要

令和5年度版
(令和4年度決算)

令和5年8月発行

編集・発行 瑞穂町住民部税務課

〒190-1292 瑞穂町大字箱根ヶ崎2335番地

電話 住民税係 042-557-7519

資産税係 042-557-7528

納税係 042-557-7529