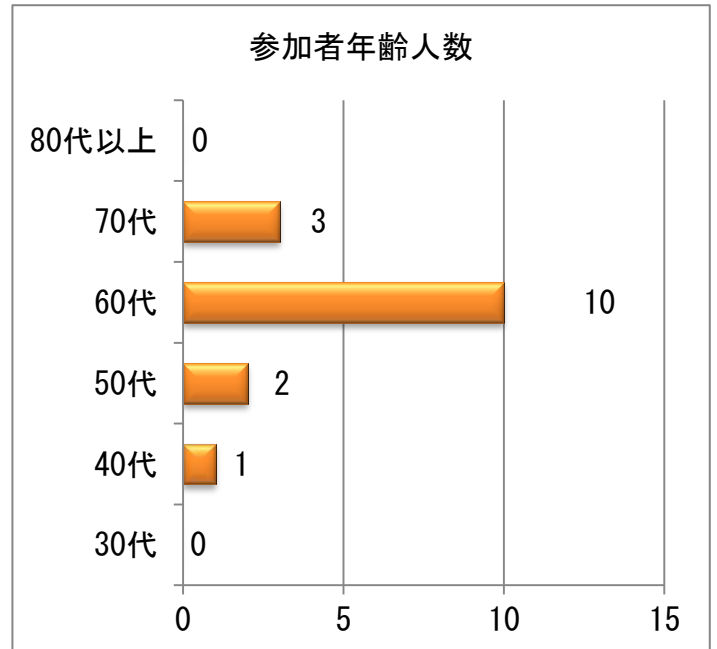


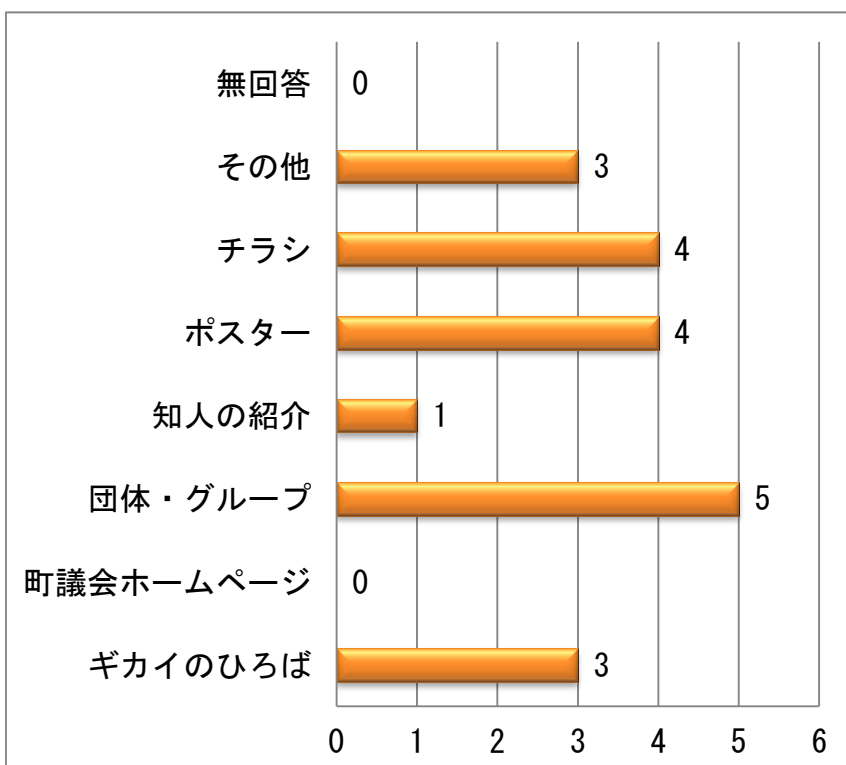
参加者アンケート結果 <平成30年9月29日>

- 18名の参加者のうち16名の方からアンケートにご協力いただきました（回答率89%）。

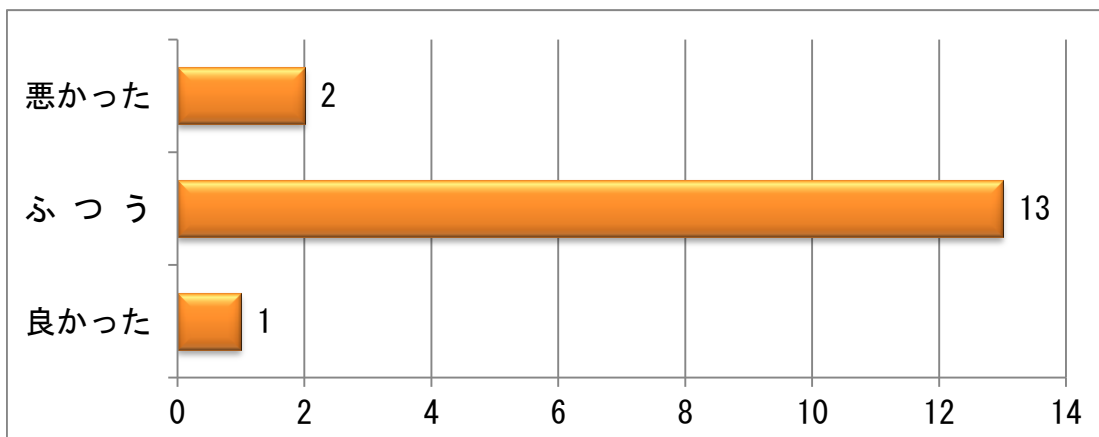
参加者男女人数及び年齢人数



まちなか会議をどこで知りましたか



まちなか会議の満足度



「良かった」の理由

「ふつう」の理由

- ・もう少し多くの参加を望む。
- ・出席率が良くないのか、魅力がないのかな！！
- ・時間都合もあったと思いますが、なかなか話がまとまらなかったのかと思います。
- ・町が想定している各地区の災害の種類等を明示してほしい。
- ・地区ごとの会議も必要。

「悪かった」の理由

- ・議論がまったくできなかった。特定の人々の苦情で終わった。
- ・結果がない。

次回のテーマ

70代	男性	もう少しテーマをしぼったら！
60代	男性	町内会会員の増加対策
60代	男性	町民体育祭のあり方について
60代	男性	横田基地の問題
60代	男性	協働を具体化するには
60代	男性	これからの町内・自治会
60代	男性	町内役員（防災委員）参加する

その他ご意見

60代	男性	議論が出来るように進行して欲しい。
60代	男性	同じ意見が多く、アイデア的なものも欲しかった。
60代	男性	会議で意見をフォローアップし、次会の時に成果を報告できる様にしてほしい。
60代	男性	ご意見・ご感想を反映するべきである。
60代	男性	同一地区内での議論が一層深まった意見が出るのではないのでしょうか。
60代	男性	各町内会の参加者が少ない。
50代	男性	会議の内容を町政に反映してほしい。